



รายงานสถิติคดี ประจำปี พ.ศ. 2561



กรมพินิจและคุ้มครองเด็กและเยาวชน
Department of Juvenile Observation and Protection

บทนำ

กรมพินิจและคุ้มครองเด็กและเยาวชน ซึ่งเป็นส่วนราชการในสังกัดกระทรวงยุติธรรมมีภารกิจหลักในการคุ้มครองสิทธิประโยชน์ของผู้เยาว์ตามคำพิพากษาหรือตามคำสั่งของศาลและการพิทักษ์คุ้มครองสิทธิสวัสดิภาพของเด็กหรือเยาวชนที่กระทำผิด และเข้าสู่กระบวนการยุติธรรมในระหว่างพิจารณาคดีและหลังพิจารณาคดีซึ่งกระบวนการดังกล่าวมีสถานพินิจและคุ้มครองเด็กและเยาวชน จำนวน 77 แห่งทั่วประเทศ ดำเนินการสืบเสาะประมวลข้อเท็จจริง และเมื่อศาลมีคำพิพากษาหรือคำสั่งให้เด็กหรือเยาวชนเข้ารับการฝึกอบรมศูนย์ฝึกและอบรมเด็กและเยาวชนจะเป็นหน่วยงานที่รับผิดชอบในการควบคุม กำกับ บำบัด ฟื้นฟูเด็กและเยาวชนซึ่งปัจจุบันมีจำนวน 21 แห่ง

อนึ่งตามพระราชบัญญัติศาลเยาวชนและครอบครัวและวิธีพิจารณาคดีเยาวชนและครอบครัว พ.ศ.2553 กำหนดว่า

เด็ก หมายความว่า บุคคลอายุยังไม่เกินสิบห้าปีบริบูรณ์

เยาวชน หมายความว่า บุคคลอายุเกินสิบห้าปีบริบูรณ์แต่ยังไม่ถึงสิบแปดปีบริบูรณ์ และพระราชบัญญัติแก้ไขประมวลกฎหมายอาญา (ฉบับที่ 29) พ.ศ.2565 ซึ่งแก้ไขอายุความรับผิดชอบทางอาญาของเด็กจากสิบปีเป็นสิบสองปีตั้งนั้น กรณีที่เด็กอายุยังไม่เกินสิบสองปีจึงนับได้ว่าไม่ต้องรับการพิจารณาพิพากษาในศาลและไม่ต้องนำตัวเข้ามาสู่กระบวนการยุติธรรมทางอาญาสำหรับเด็กและเยาวชน แต่จะต้องส่งตัวไปรับการคุ้มครองสวัสดิภาพตามพระราชบัญญัติคุ้มครองเด็ก พ.ศ.2546 ทั้งนี้การนับอายุของเด็กหรือเยาวชนต้องนับในวันที่การกระทำความผิดได้เกิดขึ้น (มาตรา 5 แห่ง พระราชบัญญัติศาลเยาวชนและครอบครัวและวิธีพิจารณาคดีเยาวชนและครอบครัว พ.ศ. 2553)



สารบัญ

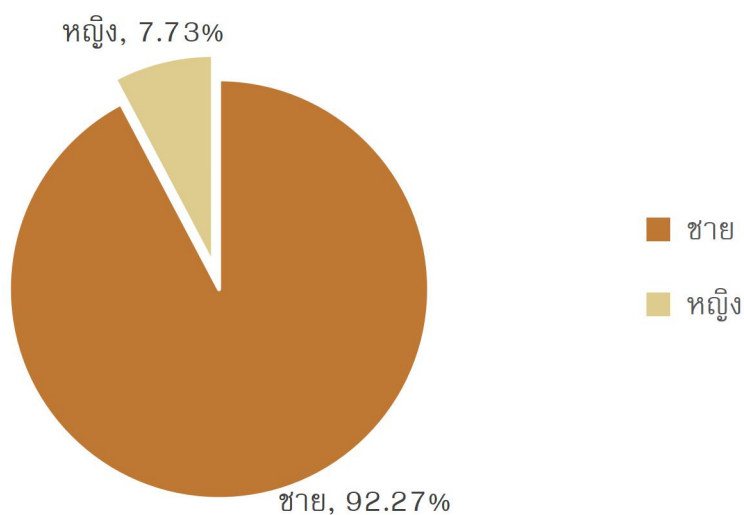
	หน้า
บทนำ.....	1
ตาราง 1 : จำนวนและร้อยละของคดีเด็กและเยาวชนที่ถูกดำเนินคดีโดยสถานพินิจ ทั่วประเทศ ปี พ.ศ. 2561 จำแนกตามเพศ.....	3
ตาราง 2 : จำนวนและร้อยละของคดีเด็กและเยาวชนที่ถูกดำเนินคดีโดยสถานพินิจ ทั่วประเทศ ปี พ.ศ. 2561 จำแนกตามสัญชาติ.....	4
ตาราง 3 : จำนวนและร้อยละของคดีเด็กและเยาวชนที่ถูกดำเนินคดีโดยสถานพินิจ ทั่วประเทศ ปี พ.ศ. 2561 จำแนกตามระดับการศึกษา.....	6
ตาราง 4 : จำนวนและร้อยละของคดีเด็กและเยาวชนที่ถูกดำเนินคดีโดยสถานพินิจ ทั่วประเทศ ปี พ.ศ. 2561 จำแนกตามอาชีพ.....	8
ตาราง 5 : จำนวนและร้อยละของคดีเด็กและเยาวชนที่ถูกดำเนินคดีโดยสถานพินิจ ทั่วประเทศ ปี พ.ศ. 2561 จำแนกตามลักษณะการอยู่อาศัย.....	9
ตาราง 6 : จำนวนและร้อยละของคดีเด็กและเยาวชนที่ถูกดำเนินคดีโดยสถานพินิจ ทั่วประเทศ ปี พ.ศ. 2561 จำแนกตามฐานความผิด.....	11
ตาราง 7 : จำนวนและร้อยละของคดีเด็กและเยาวชนที่ถูกดำเนินคดีโดยสถานพินิจ ระหว่างปี พ.ศ. 2560 - 2561 จำแนกตามฐานความผิด.....	12
ตาราง 8 : จำนวนและร้อยละของคดีเด็กและเยาวชนที่ศาลพิพากษาตัดสิน ปี พ.ศ. 2561 จำแนกตามคำพิพากษา/คำสั่งศาล.....	14
ตารางที่ 9 : จำนวนและร้อยละของคดีครอบครัวที่รับใหม่เกี่ยวกับการคุ้มครองผู้เยาว์ ปี พ.ศ. 2561 จำแนกตามกิจกรรม.....	16



ตาราง 1 : จำนวนและร้อยละของคดีเด็กและเยาวชนที่ถูกดำเนินคดีโดยสถานพินิจ
ทั่วประเทศ ปี พ.ศ. 2561 จำแนกตามเพศ

เพศ	จำนวน	ร้อยละ
ชาย	20,748	92.27
หญิง	1,738	7.73
รวมทั้งหมด	22,486	100

ร้อยละของคดีเด็กและเยาวชนที่ถูกดำเนินคดีโดยสถานพินิจ ทั่วประเทศ ปี พ.ศ. 2561
จำแนกตามเพศ

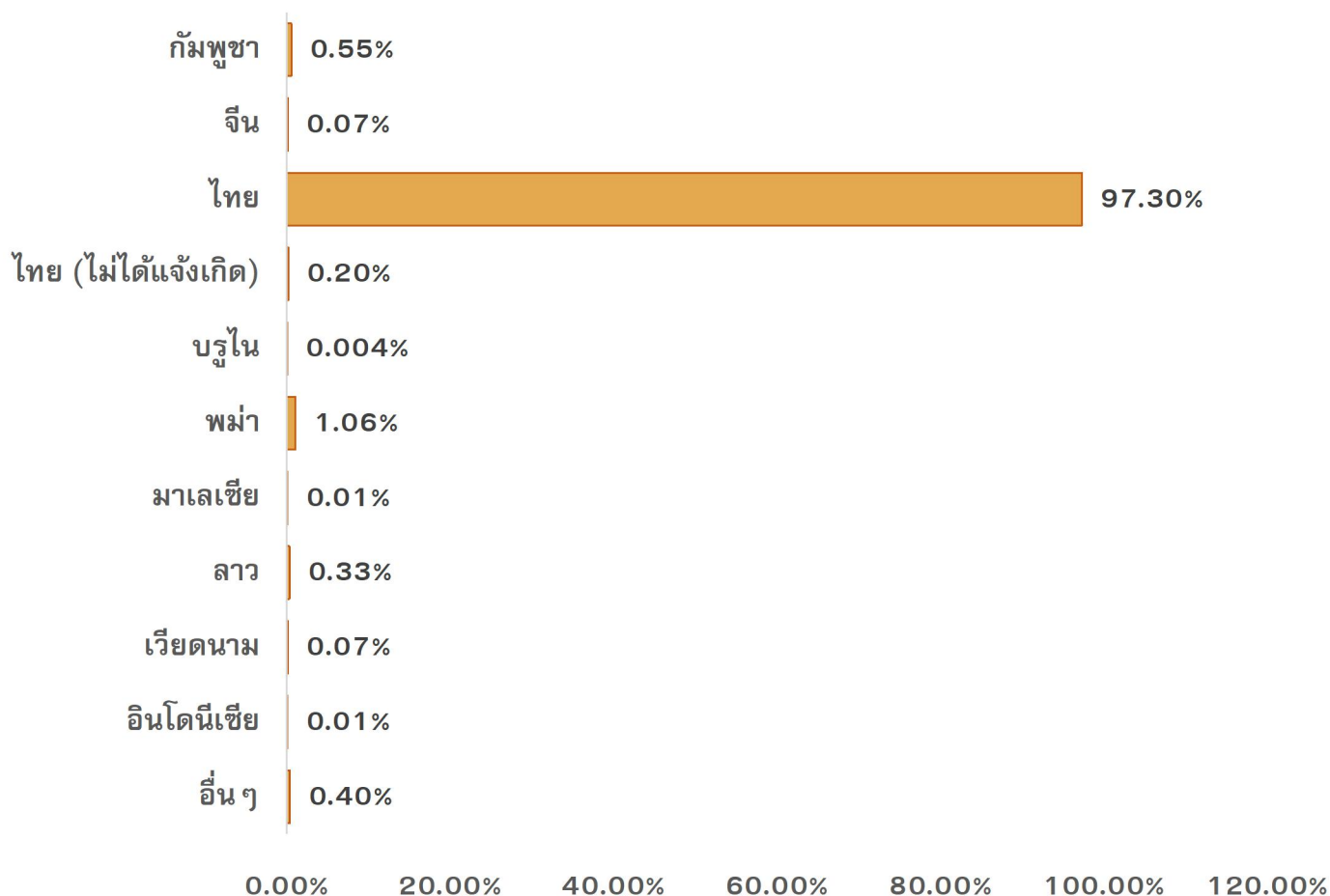


ในจำนวนคดีเด็กและเยาวชนซึ่งถูกดำเนินคดีโดยสถานพินิจ ทั่วประเทศ จำนวนทั้งหมด 22,486 คดี เมื่อพิจารณาจำแนกตามเพศ พบว่าเป็นคดีที่ผู้กระทำความผิดเป็นเพศชายสูงกว่าเพศหญิง คือมีจำนวน 20,748 คดี คิดเป็นร้อยละ 92.27 ของคดีทั้งหมด และเป็นเพศหญิงจำนวน 1,738 คดี ซึ่งคิดเป็นเพียงร้อยละ 7.73 ของคดีทั้งหมด

ตาราง 2 : จำนวนและร้อยละของคดีเด็กและเยาวชนที่ถูกดำเนินคดีโดยสถานพินิจฯ
ทั่วประเทศ ปี พ.ศ. 2561 จำแนกตามสัญชาติ

สัญชาติ	จำนวน	ร้อยละ
กัมพูชา	124	0.55
จีน	15	0.07
ไทย	21,879	97.30
ไทย (ไม่ได้แจ้งเกิด)	45	0.20
บรูไน	1	0.004
พม่า	239	1.06
มาเลเซีย	2	0.01
ลาว	74	0.33
เวียดนาม	16	0.07
อินโดนีเซีย	2	0.01
อื่น ๆ	89	0.40
รวมทั้งหมด	22,486	100

ร้อยละของคดีเด็กและเยาวชนที่ถูกดำเนินคดีโดยสถานพินิจฯ ทั่วประเทศ ปี พ.ศ. 2561
จำแนกตามสัญชาติ



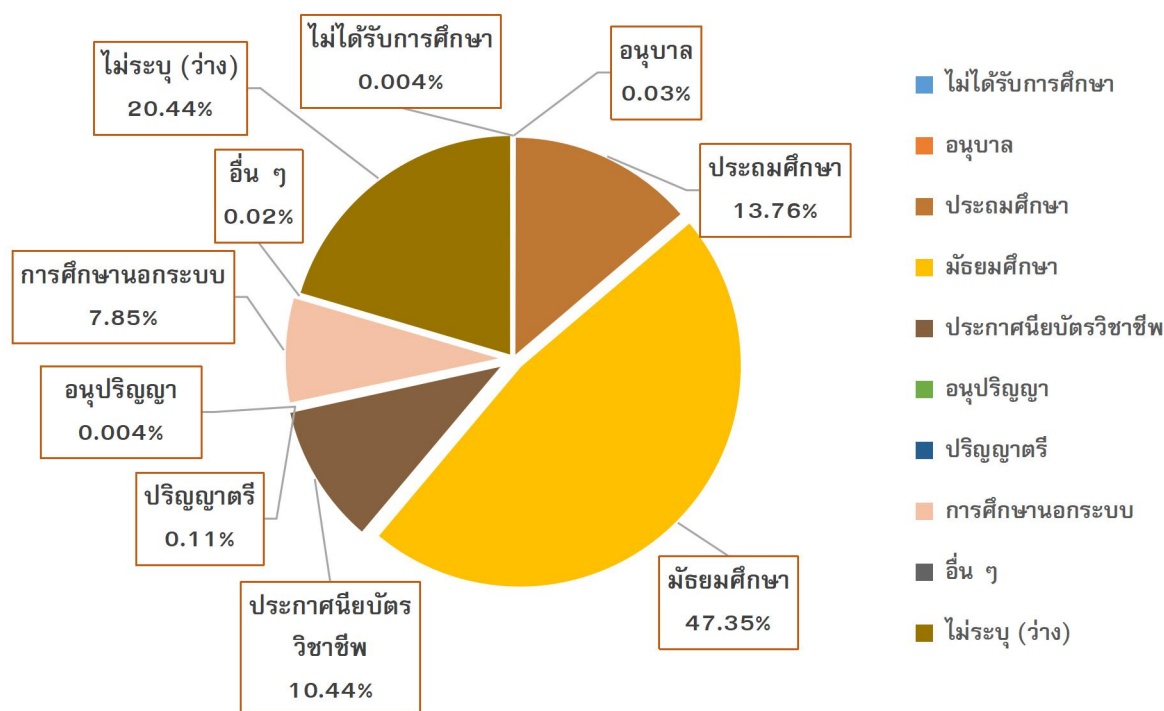
ในจำนวนคดีเด็กและเยาวชนซึ่งถูกดำเนินคดีโดยสถานพินิจฯ ทั่วประเทศ จำนวนทั้งหมด 22,486 คดี เมื่อพิจารณาจำแนกตามสัญชาติ พบว่าคดีส่วนใหญ่เป็นคดีที่ผู้กระทำความผิดมีสัญชาติไทยรวมไปถึงมีสัญชาติไทยที่ไม่ได้แจ้งเกิด 21,924 คดี คิดเป็นร้อยละ 97.50 ของคดีทั้งหมด นอกจากนั้นเป็นคดีที่ผู้กระทำความผิดที่มีสัญชาติอื่น ๆ ได้แก่ สัญชาติพม่า มีจำนวน 239 คดี (1.90%) สัญชาติกัมพูชา มีจำนวน 124 คดี (0.55%) สัญชาติลาว มีจำนวน 74 คดี (0.33%) สัญชาติจีน มีจำนวน 15 คดี (0.07%) สัญชาติเวียดนาม มีจำนวน 16 คดี (0.07%) สัญชาติมาเลเซีย มีจำนวน 2 คดี (0.01%) สัญชาติอินโดนีเซีย มีจำนวน 2 คดี (0.01%) นอกจากนี้ยังมีสัญชาติอื่น ๆ จำนวน 89 คดี (0.40%) รวมเป็นคดีที่ผู้กระทำความผิดที่มีสัญชาติอื่น ๆ ที่ไม่ใช่สัญชาติไทยและไม่ระบุสัญชาติ จำนวน 562 คดี ซึ่งคิดเป็นร้อยละ 2.50 ของคดีทั้งหมด



ตาราง 3 : จำนวนและร้อยละของคดีเด็กและเยาวชนที่ถูกดำเนินคดีโดยสถานพินิจฯ
ทั่วประเทศ ปี พ.ศ. 2561 จำแนกตามระดับการศึกษา

ระดับการศึกษา	จำนวน	ร้อยละ
ไม่ได้รับการศึกษา	1	0.004
อนุบาล	6	0.03
ประถมศึกษา	3,093	13.76
มัธยมศึกษา	10,646	47.35
ประกาศนียบัตรวิชาชีพ	2,348	10.44
อนุปริญญา	1	0.004
ปริญญาตรี	24	0.11
การศึกษานอกระบบ	1,766	7.85
อื่น ๆ	4	0.02
ไม่ระบุ (ว่าง)	4,597	20.44
รวมทั้งหมด	22,486	100

ร้อยละของคดีเด็กและเยาวชนถูกดำเนินคดีโดยสถานพินิจฯ ทั่วประเทศ ปี พ.ศ. 2561 จำแนกตามระดับการศึกษา

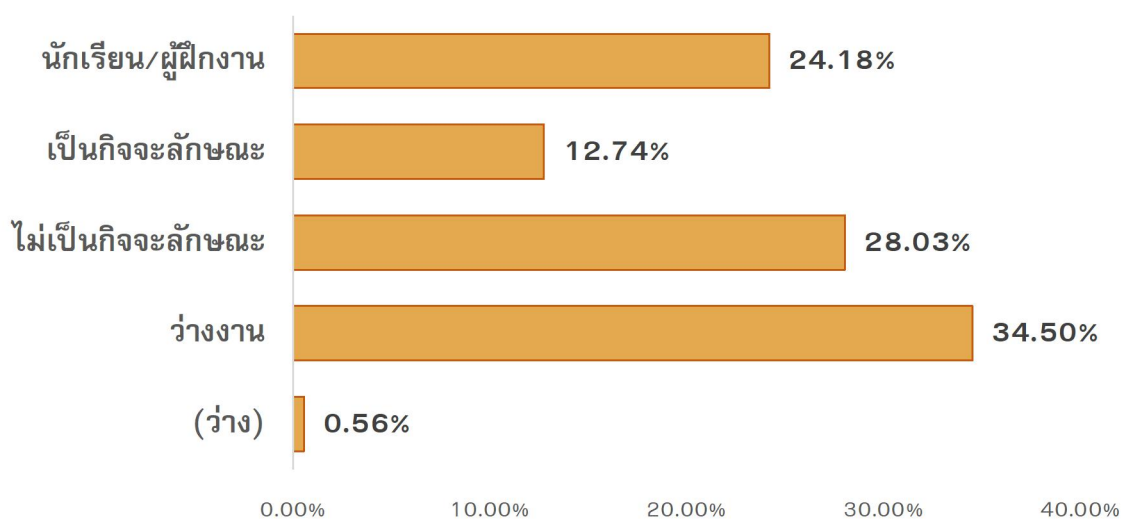


ในจำนวนคดีเด็กและเยาวชนซึ่งถูกดำเนินคดีโดยสถานพินิจฯ ทั่วประเทศ จำนวนทั้งหมด 22,486 คดี เมื่อพิจารณาจำแนกตามระดับการศึกษา พบว่าคดีส่วนใหญ่เป็นคดีที่ผู้กระทำความผิดมีการศึกษาระดับมัธยมศึกษามากที่สุด คือมีจำนวน 10,646 คดี คิดเป็นร้อยละ 47.35 ของคดีทั้งหมด รองลงมาเป็นผู้กระทำความผิดที่มีการศึกษาระดับประถมศึกษา คือมีจำนวน 3,093 คดี (13.76%) นอกจากนี้เป็นคดีที่ผู้กระทำความผิดมีการศึกษาระดับประกาศนียบัตรวิชาชีพมีจำนวน 2,348 คดี (10.44%) การศึกษานอกระบบมีจำนวน 1,766 คดี (7.85%) ระดับปริญญาตรีมีจำนวน 24 คดี (0.11%) อนุบาลมีจำนวน 6 คดี (0.03%) อนุปริญญา มีจำนวน 1 คดี (0.004%) และไม่ได้รับการศึกษามีจำนวน 1 คดี (0.004%)

ตารางที่ 4 จำนวนและร้อยละของคดีเด็กและเยาวชนที่ถูกดำเนินคดีโดยสถานพินิจ
ทั่วประเทศ ปี พ.ศ. 2561 จำแนกตามอาชีพ

อาชีพ	จำนวน	ร้อยละ
นักเรียน/ผู้ฝึกงาน	5,437	24.18
เป็นกิจจะลักษณะ	2,864	12.74
ไม่เป็นกิจจะลักษณะ	6,303	28.03
ว่างงาน	7,754	34.50
ไม่ระบุ (ว่าง)	125	0.56
รวมทั้งหมด	22,486	100

ร้อยละของคดีที่เด็กและเยาวชนถูกดำเนินคดีโดยสถานพินิจ ทั่วประเทศ ปีงบประมาณ 2561
จำแนกตามอาชีพ



ในจำนวนคดีเด็กและเยาวชนซึ่งถูกดำเนินคดีโดยสถานพินิจ ทั่วประเทศ จำนวนทั้งหมด 22,486 คดี เมื่อพิจารณาจำแนกตามอาชีพ พบว่าคดีส่วนใหญ่เป็นคดีที่ผู้กระทำความผิดว่างงานมากที่สุด คือมีจำนวน 7,763 คดี คิดเป็นร้อยละ 34.42 ของคดีทั้งหมด รองลงมาเป็นคดีที่ผู้กระทำความผิดประกอบอาชีพไม่เป็นกิจจะลักษณะจำนวนทั้งหมด 2,976 คดี (28.03%) นอกจากนั้นเป็นคดีที่ผู้กระทำความผิดเป็นนักเรียน/ผู้ฝึกงาน จำนวน 5,370 คดี (23.79%) และประกอบอาชีพเป็นกิจจะลักษณะจำนวน 2,976 คดี (13.18%)

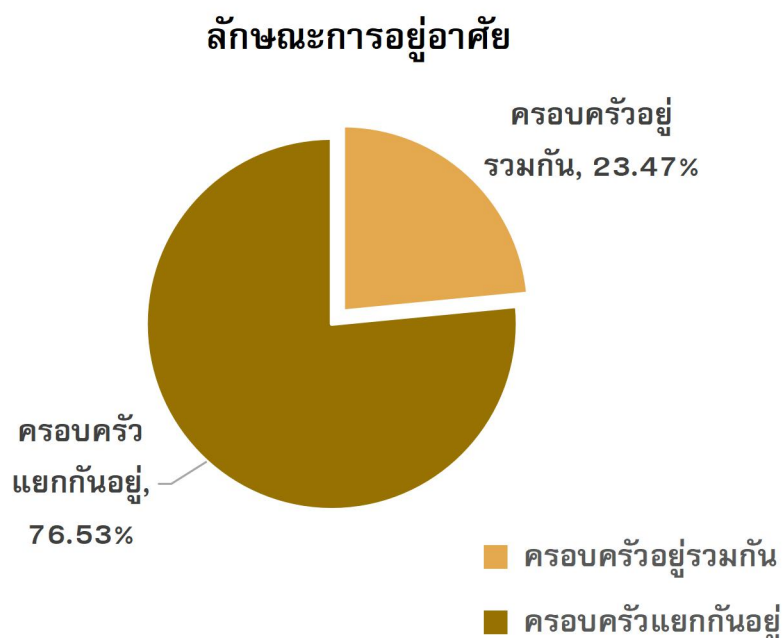


ตารางที่ 5 จำนวนและร้อยละของคดีเด็กและเยาวชนที่ถูกดำเนินคดีโดยสถานพินิจ
ทั่วประเทศ ปี พ.ศ. 2561 จำแนกตามลักษณะการอยู่อาศัย

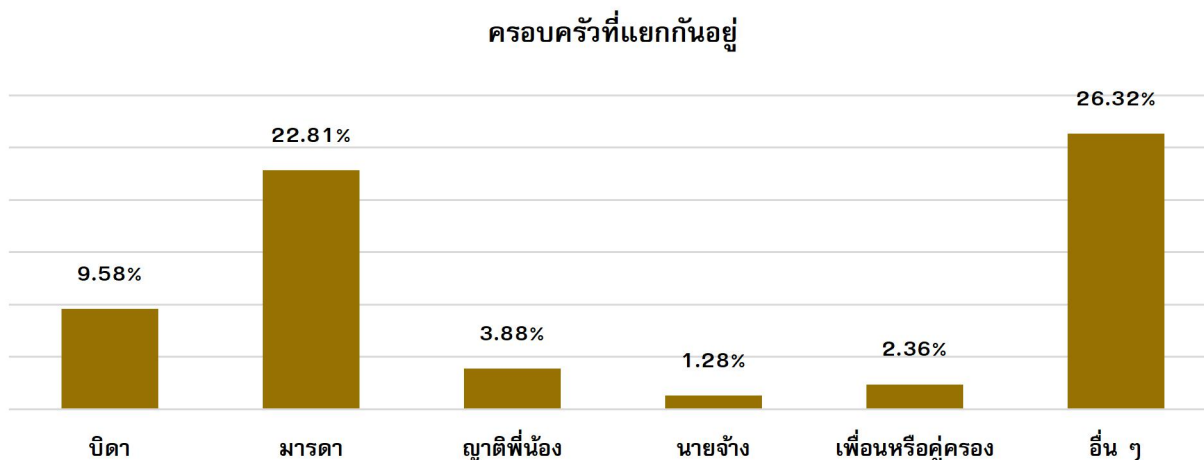
การอยู่อาศัย	จำนวน	ร้อยละ
ครอบครัวอยู่ร่วมกัน (อยู่กับบิดามารดา)	8,168	33.77
ครอบครัวแยกกันอยู่	1,6020	66.23
• บิดา	2,318	9.58
• มารดา	5,517	22.81
• ญาติพี่น้อง	939	3.88
• นายจ้าง	310	1.28
• เพื่อนหรือคู่ครอง	570	2.36
• อื่น ๆ	6,366	26.32
รวมทั้งหมด	24,247	100

หมายเหตุ : ลักษณะการอยู่อาศัย สามารถตอบได้มากกว่า 1 ข้อ

ร้อยละของคดีเด็กและเยาวชนที่ถูกดำเนินคดีโดยสถานพินิจ ทั่วประเทศ ปี พ.ศ. 2561
จำแนกตามลักษณะการอยู่อาศัย



ร้อยละของคดีเด็กและเยาวชนที่ถูกดำเนินคดีโดยสถานพินิจฯ ทั่วประเทศ ปี พ.ศ. 2561
จำแนกตามลักษณะการอยู่อาศัยครอบครัวที่แยกกันอยู่



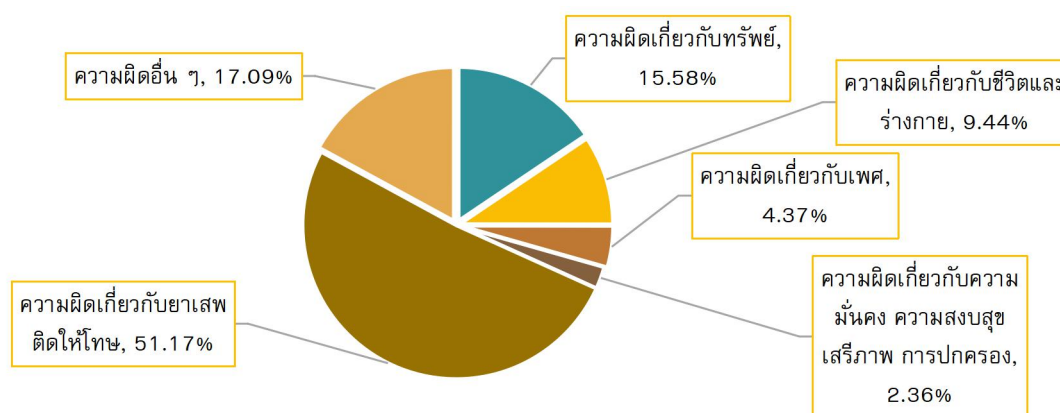
ในจำนวนคดีเด็กและเยาวชนซึ่งถูกดำเนินคดีโดยสถานพินิจฯ ทั่วประเทศ เมื่อพิจารณาจำแนกตามลักษณะการอยู่อาศัย พบว่า คดีส่วนใหญ่เป็นคดีที่ผู้กระทำความผิดมิได้อยู่กับบิดามารดาหรือบิดามารดาแยกกันอยู่ มากกว่าผู้กระทำความผิดที่อยู่ร่วมกับบิดามารดา คือ คดีที่ผู้กระทำความผิดมิได้อยู่อาศัยอยู่กับบิดามารดา หรือครอบครัวแยกกันอยู่ มีจำนวน 16,020 คดี คิดเป็นร้อยละ 66.23 ของคดีทั้งหมด ส่วนคดีที่ผู้กระทำความผิดที่ครอบครัวอาศัยอยู่ร่วมกัน มีจำนวน 8,168 คดี คิดเป็นร้อยละ 33.77 ของคดีทั้งหมด โดยคดีที่ผู้กระทำความผิดที่ครอบครัวแยกกันอยู่ แบ่งออกเป็น 5 ลักษณะ ได้แก่

1. ผู้กระทำความผิดที่ครอบครัวแยกกันอยู่ซึ่งอาศัยอยู่กับมารดา มีจำนวนมากที่สุด คือ 5,517 คดี คิดเป็นร้อยละ 22.81 ของคดีทั้งหมด
2. ผู้กระทำความผิดที่ครอบครัวแยกกันอยู่ซึ่งอาศัยอยู่กับบิดา มีจำนวน 2,318 คดี คิดเป็นร้อยละ 9.58 ของคดีทั้งหมด
3. ผู้กระทำความผิดที่ครอบครัวแยกกันอยู่ซึ่งอาศัยอยู่กับญาติพี่น้อง มีจำนวน 939 คดี คิดเป็นร้อยละ 3.88 ของคดีทั้งหมด
4. ผู้กระทำความผิดที่ครอบครัวแยกกันอยู่ซึ่งอาศัยอยู่กับเพื่อนหรือคู่ครอง มีจำนวน 570 คดี คิดเป็นร้อยละ 2.36 ของคดีทั้งหมด
5. ผู้กระทำความผิดที่ครอบครัวแยกกันอยู่ซึ่งอาศัยอยู่กับนายจ้าง มีจำนวน 310 คดี คิดเป็นร้อยละ 1.28 ของคดีทั้งหมด และคดีที่ผู้กระทำความผิดอาศัยอยู่ในลักษณะอื่น ๆ มีจำนวน 6,366 คดี คิดเป็นร้อยละ 26.32 ของคดีทั้งหมด

ตารางที่ 6 : จำนวนและร้อยละของคดีเด็กและเยาวชนที่ถูกดำเนินคดีโดยสถานพินิจ
ทั่วประเทศ ปี พ.ศ. 2561 จำแนกตามฐานความผิด

ฐานความผิด	จำนวน	ร้อยละ
ความผิดเกี่ยวกับทรัพย์สิน	3,503	15.58
ความผิดเกี่ยวกับชีวิตและร่างกาย	2,123	9.44
ความผิดเกี่ยวกับเพศ	982	4.37
ความผิดเกี่ยวกับความมั่นคง ความสงบสุข เสรีภาพ การปกครอง	531	2.36
ความผิดเกี่ยวกับยาเสพติดให้โทษ	11,505	51.17
ความผิดอื่น ๆ	3,842	17.09
รวมทั้งสิ้น	22,486	100

ร้อยละของคดีเด็กและเยาวชนถูกดำเนินคดีโดยสถานพินิจ ทั่วประเทศ ปี พ.ศ. 2561
จำแนกตามฐานความผิด



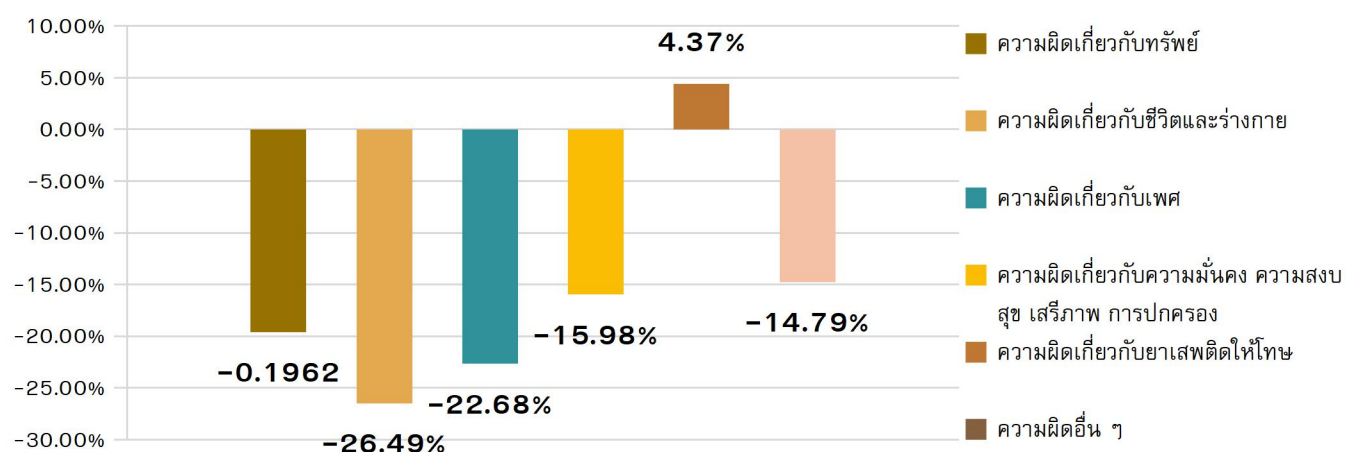
ในจำนวนคดีเด็กและเยาวชนซึ่งถูกดำเนินคดีโดยสถานพินิจทั่วประเทศ จำนวนทั้งหมด 22,486 คดี เมื่อพิจารณาจำแนกตามฐานความผิด พบว่าคดีส่วนใหญ่เป็นคดีที่มีฐานความผิดเกี่ยวกับยาเสพติดให้โทษ มากที่สุด คือ มีจำนวน 11,505 คดี คิดเป็นร้อยละ 51.17 ของคดีทั้งหมด รองลงมาเป็นคดีที่มี ฐานความผิดอื่น ๆ เช่น พ.ร.บ.จราจรทางบก พ.ศ. 2522 , พ.ร.บ.การพนัน พ.ศ.2478 ฯลฯ มีจำนวน 3,842 คดี (17.09%) นอกจากนี้ เป็นคดีที่มีฐานความผิดเกี่ยวกับทรัพย์สิน มีจำนวน 3,530 คดี (15.58%) ความผิดเกี่ยวกับชีวิตและร่างกาย มีจำนวน 2,123 คดี (9.44%) ความผิดเกี่ยวกับเพศ มีจำนวน 982 คดี (4.37%) ความผิดเกี่ยวกับความมั่นคง ความสงบสุข เสรีภาพ การปกครอง มีจำนวน 531 คดี (2.36%)



ตารางที่ 7 จำนวนและร้อยละของคดีเด็กและเยาวชนที่ถูกดำเนินคดีโดยสถานพินิจ
ทั่วประเทศ ระหว่างปี พ.ศ. 2560 - 2561 จำแนกตามฐานความผิด

ฐานความผิด	จำนวน		ร้อยละ ของการเปลี่ยนแปลง
	ปี พ.ศ. 2560	ปี พ.ศ. 2561	
ความผิดเกี่ยวกับทรัพย์สิน	4,358	3,503	-19.62
ความผิดเกี่ยวกับชีวิตและร่างกาย	2,888	2,123	-26.49
ความผิดเกี่ยวกับเพศ	1,270	982	-22.68
ความผิดเกี่ยวกับความมั่นคง ความสงบสุข เสรีภาพ การปกครอง	632	531	-15.98
ความผิดเกี่ยวกับยาเสพติดให้โทษ	11,023	11,505	4.37
ความผิดอื่น ๆ	4,509	3,842	-14.79
รวมทั้งหมด	24,680	22,486	-8.89

ร้อยละของคดีเด็กและเยาวชนถูกดำเนินคดี โดยสถานพินิจ ทั่วประเทศระหว่างปี พ.ศ. 2560 - 2561 จำแนกตามฐานความผิด



หมายเหตุ : เครื่องหมายลบ (-) หน้าตัวเลขของร้อยละของการเปลี่ยนแปลง หมายถึงการลดลง
ซึ่งข้อมูลในปี พ.ศ. 2561 มีจำนวนน้อยกว่า ปี พ.ศ. 2560



จากการเปรียบเทียบจำนวนคดีเด็กและเยาวชนที่ถูกดำเนินคดีโดยสถานพินิจฯ ทั่วประเทศ เมื่อเปรียบเทียบระหว่างปี พ.ศ. 2560 และปี พ.ศ. 2561 พบว่า จำนวนเด็กและเยาวชนที่ถูกดำเนินคดีในปี พ.ศ. 2561 มีเด็กและเยาวชนที่ถูกดำเนินคดี 22,486 คดี มีจำนวนลดลง 2,194 คดี คิดเป็นร้อยละ 8.89 จากปี พ.ศ. 2560 ที่มีจำนวนเด็กและเยาวชนที่ถูกดำเนินคดี 24,680 คดี

ฐานความผิดที่มีจำนวนเด็กและเยาวชนที่ถูกดำเนินคดีลดลง ได้แก่ ความผิดเกี่ยวกับทรัพย์ มีจำนวนลดลง 855 คดี เพิ่มขึ้นร้อยละ 19.62 จากคดีในปี พ.ศ. 2560 ความผิดเกี่ยวกับชีวิตและร่างกาย มีจำนวนลดลง 765 คดี (26.49%) ความผิดเกี่ยวกับเพศ มีจำนวนลดลง 288 คดี (22.68%) ความผิดเกี่ยวกับความมั่นคง ความสงบสุข เสรีภาพ การปกครอง มีจำนวนลดลง 531 คดี (15.98%) และฐานความผิดอื่น ๆ มีจำนวนลดลง 667 คดี (14.79%)

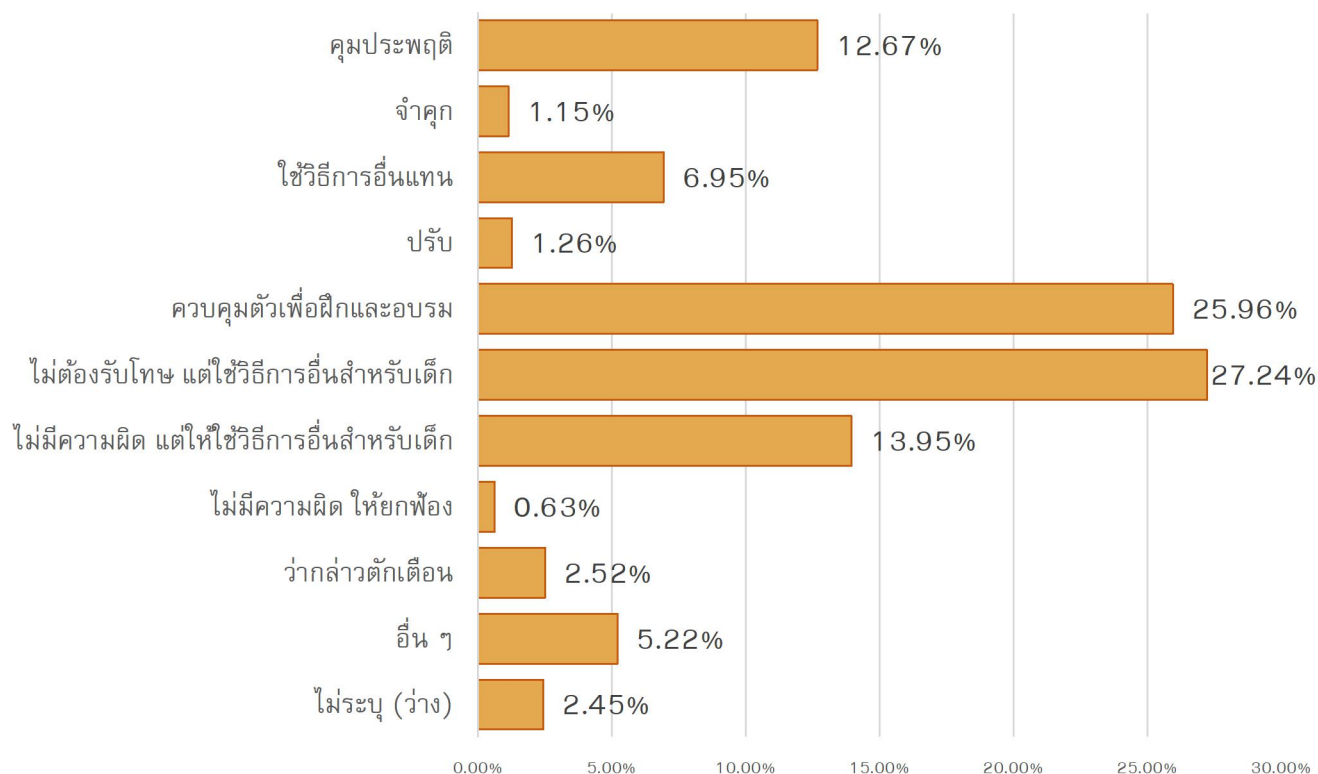
ฐานความผิดที่มีจำนวนเด็กและเยาวชนที่ถูกดำเนินคดีเพิ่มขึ้น ได้แก่ ความผิดเกี่ยวกับยาเสพติดให้โทษ มีจำนวนเพิ่มขึ้น 482 คดี เพิ่มขึ้นร้อยละ 4.37 จากคดีในปี พ.ศ. 2560



ตารางที่ 8 : จำนวนและร้อยละของคดีเด็กและเยาวชนที่ถูกดำเนินคดีโดยสถานพินิจฯ
ทั่วประเทศ ปี พ.ศ. 2561 จำแนกตามคำพิพากษา/คำสั่งศาล

คำพิพากษา/คำสั่งศาล	จำนวน	ร้อยละ
คุมประพฤติ	1,954	12.67
จำคุก	177	1.15
ใช้วิธีการอื่นแทน	1,071	6.95
ปรับ	195	1.26
ควบคุมตัวเพื่อฝึกและอบรม	4,002	25.96
• ฝึกและอบรม	2,321	15.05
• ฝึกและอบรมแทน	539	3.50
• ฝึกและอบรมและชำระค่าปรับ	1142	7.41
ไม่ต้องรับโทษ แต่ใช้วิธีการอื่นสำหรับเด็ก	4,199	27.24
ไม่มีความผิด แต่ให้ใช้วิธีการอื่นสำหรับเด็ก	2,151	13.95
ไม่มีความผิด ให้ยกฟ้อง	97	0.63
ว่ากล่าวตักเตือน	389	2.52
อื่น ๆ	804	5.22
ไม่ระบุ (ว่าง)	378	2.45
รวมทั้งหมด	15,417	100

ร้อยละของคดีเด็กและเยาวชนถูกดำเนินคดีโดยสถานพินิจฯ ทั่วประเทศ ปี พ.ศ. 2561 จำแนกตามคำพิพากษา



ในจำนวนคดีเด็กและเยาวชนที่ศาลพิพากษาตัดสินทั้งหมด ปี พ.ศ. จำนวน 15,417 คดี เมื่อพิจารณาจำแนกตามคำพิพากษา/คำสั่งศาล พบว่า มีผลการพิพากษาที่มีจำนวนมากที่สุด คือไม่ต้องรับโทษ แต่ให้ใช้วิธีการอื่นสำหรับเด็ก มีจำนวน 4,199 คดี คิดเป็นร้อยละ 27.24 ของคดีที่มีคำพิพากษาทั้งหมด รองลงมาคือควบคุมตัวเพื่อฝึกและอบรม (ฝึกและอบรม, ฝึกและอบรมแทน, ฝึกและอบรมและชำระค่าปรับ) มีจำนวน 4,002 คดี (25.96%) ไม่มีความผิด แต่ให้ใช้วิธีการอื่นสำหรับเด็ก มีจำนวน 2,151 คดี (13.95%) คุมประพฤติ 1,954 คดี (12.67%) ใช้วิธีการอื่นแทน 1,071 คดี (6.95%) ว่ากล่าวตักเตือน 389 คดี (2.52%) ปรับ 195 คดี (1.26%) จำคุก 177 คดี (1.15%) ไม่มีความผิดให้ยกฟ้อง 97 คดี (0.63%)

ตารางที่ ๑ : จำนวนและร้อยละของคดีครอบครัวที่รับใหม่เกี่ยวกับการคุ้มครองผู้เยาว์

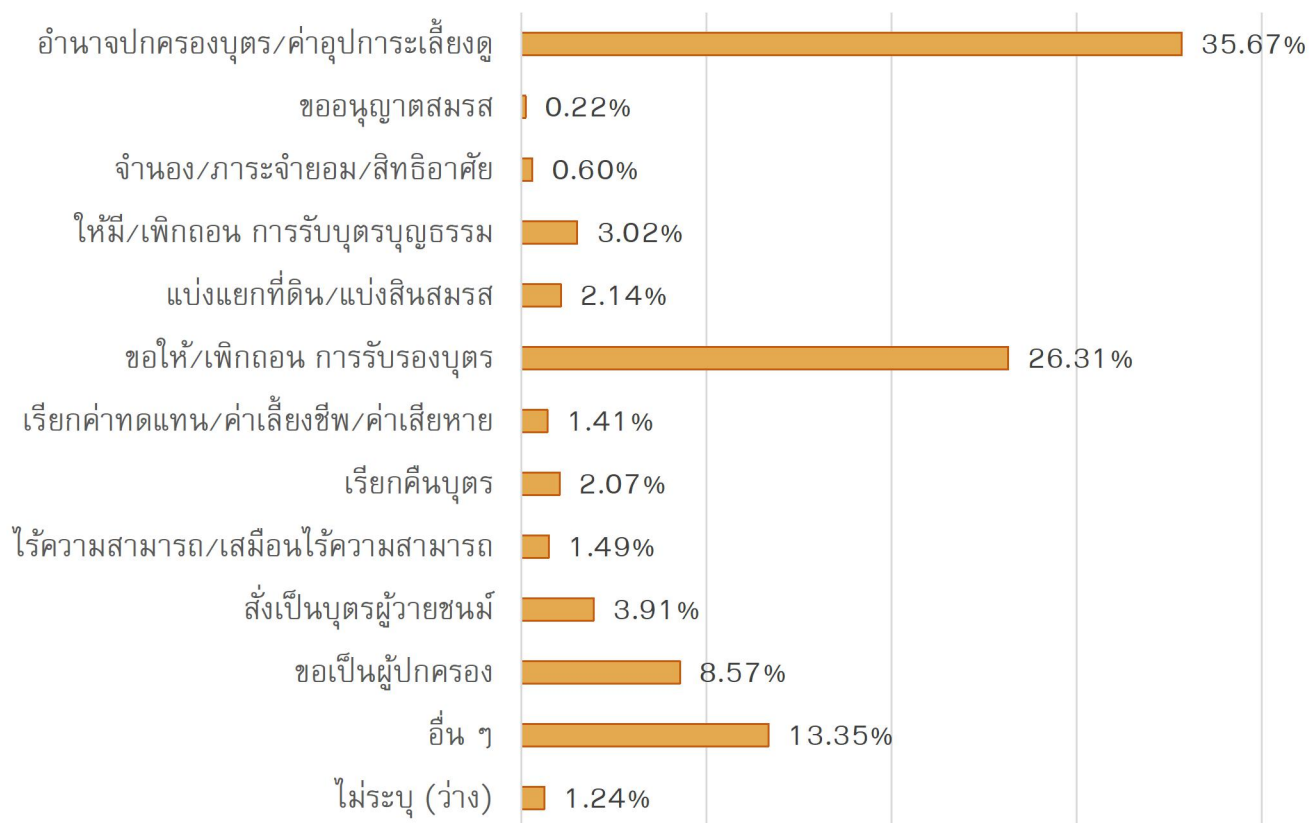
ปี พ.ศ. 2561 จำแนกตามกิจกรรม

เรื่อง/กิจกรรม	จำนวน	ร้อยละ
อำนาจปกครองบุตร/ค่าอุปการะเลี้ยงดู	3,389	35.67
ขออนุญาตสมรส	21	0.22
จำนอง/ภาระจำยอม/สิทธิอาศัย	57	0.60
ให้มี/เพิกถอน การรับบุตรบุญธรรม	287	3.02
แบ่งแยกที่ดิน/แบ่งสินสมรส	203	2.14
ขอให้/เพิกถอน การรับรองบุตร	2,499	26.31
เรียกค่าทดแทน/ค่าเลี้ยงชีพ/ค่าเสียหาย	134	1.41
เรียกคืนบุตร	197	2.07
ไร้ความสามารถ/เสมือนไร้ความสามารถ	142	1.49
สั่งเป็นบุตรผู้วายชนม์	371	3.91
ขอเป็นผู้ปกครอง	814	8.57
อื่น ๆ	1268	13.35
ไม่ระบุ (ว่าง)	118	1.24
รวมทั้งหมด	9,500	100



ร้อยละของคดีครอบครัวที่รับใหม่เกี่ยวกับการคุ้มครองผู้เยาว์ ปี พ.ศ. 2561 จำแนกตาม

กิจกรรม



ในจำนวนของคดีแพ่ง (ครอบครัว) ที่รับใหม่เกี่ยวกับการคุ้มครองผู้เยาว์ ทั้งหมด 9,500 คดี เมื่อพิจารณาจำแนกตามกิจกรรม พบว่าเป็นคดีเกี่ยวกับการขอมีอำนาจปกครองบุตร/อุปการะเลี้ยงดู มากที่สุด มีจำนวน 3,389 คดี คิดเป็นร้อยละ 35.67 ของคดีทั้งหมด รองลงมาเป็นคดีที่เกี่ยวกับการให้มี/เพิกถอน การรับรองบุตร มีจำนวน 2,399 (26.31%) นอกจากนั้นเป็นการขอเป็นผู้ปกครอง 814 คดี (8.57%) คดี สั่งเป็นบุตรผู้วายชนม์ 371 คดี (3.91%) ให้มี/เพิกถอน การรับบุตรบุญธรรม 287 คดี (3.02%) แบ่งแยกที่ดิน/แบ่งสินสมรส 203 คดี (2.14%) เรียกคืนบุตร 197 คดี (2.07%) ไร้ความสามารถ/เสมือนไร้ความสามารถ 142 คดี (1.49%) เรียกค่าทดแทน/ค่าเลี้ยงชีพ/ค่าเสียหาย 134 คดี (1.41%) จำนอง/ภาระจำยอม/สิทธิอาศัย 57 คดี (0.60%) ขออนุญาตสมรส 21 คดี (0.22%)



คณะผู้จัดทำ

ที่ปรึกษา

นายโกมล พรหมเพ็ญ

รองอธิบดีกรมพินิจและคุ้มครองเด็กและเยาวชน

ด้านข้อมูลและสารสนเทศ

นางสาวจิรัศวรรณ ศรีอินทร์
นายธีรเดช ปรียานนท์
นายจิตรผล อินกฤดา
นางสาวจินณพัช ทองมาก
นายวรภัคดี ธรรมากุลวิชัย
นายรัชชัย อัมฤทธิ์
นายอนนท์ ธรรมพรหม
นางสาวศรุดา ทิพย์แสง
นางสาวอรัชพร ต่อพันธ์
ว่าที่ร้อยตรีภคิณีเดช เดชผดุง
นางสาวสวลักษณ์ ช่วยชู

ผู้อำนวยการกองยุทธศาสตร์และแผนงาน
ผู้อำนวยการศูนย์เทคโนโลยีสารสนเทศ
นักวิชาการคอมพิวเตอร์ชำนาญการ
นักวิชาการสถิติปฏิบัติการ
นักจัดการงานทั่วไปปฏิบัติการ
นักวิชาการคอมพิวเตอร์
นักวิชาการคอมพิวเตอร์
นักวิชาการคอมพิวเตอร์
นักวิชาการคอมพิวเตอร์
นักวิชาการคอมพิวเตอร์
นักวิเคราะห์นโยบายและแผน

ปก

นางสาวจินณพัช ทองมาก

นักวิชาการสถิติปฏิบัติการ

