



รายงานสถิติคดี ประจำปี พ.ศ. 2560



กรมพินิจและคุ้มครองเด็กและเยาวชน
Department of Juvenile Observation and Protection

บทนำ

กรมพินิจและคุ้มครองเด็กและเยาวชน ซึ่งเป็นส่วนราชการในสังกัดกระทรวงยุติธรรมมีภารกิจหลักในการคุ้มครองสิทธิประโยชน์ของผู้เยาว์ตามคำพิพากษาหรือตามคำสั่งของศาลและการพิทักษ์คุ้มครองสิทธิสวัสดิภาพของเด็กหรือเยาวชนที่กระทำผิด และเข้าสู่กระบวนการยุติธรรมในระหว่างพิจารณาคดี และหลังพิจารณาคดีซึ่งกระบวนการดังกล่าวมีสถานพินิจและคุ้มครองเด็กและเยาวชน จำนวน 77 แห่งทั่วประเทศ ดำเนินการสืบเสาะประมวลข้อเท็จจริง และเมื่อศาลมีคำพิพากษาหรือคำสั่งให้เด็กหรือเยาวชนเข้ารับการฝึกอบรมคุณยี่ฝึกและอบรมเด็กและเยาวชนจะเป็นหน่วยงานที่รับผิดชอบในการควบคุม กำกับ บำบัด ฟื้นฟูเด็กและเยาวชนซึ่งปัจจุบันมีจำนวน 21 แห่ง

อนึ่งตามพระราชบัญญัติศาลเยาวชนและครอบครัวและวิธีพิจารณาคดีเยาวชนและครอบครัว พ.ศ.2553 กำหนดว่า

เด็ก หมายความว่า บุคคลอายุยังไม่เกินสิบห้าปีบริบูรณ์

เยาวชน หมายความว่า บุคคลอายุเกินสิบห้าปีบริบูรณ์แต่ยังไม่ถึงสิบแปดปีบริบูรณ์ และพระราชบัญญัติแก้ไขประมวลกฎหมายอาญา (ฉบับที่ 29) พ.ศ.2565 ซึ่งแก้ไขอายุความรับผิดชอบทางอาญาของเด็กจากสิบปีเป็นสิบสองปีตั้งนั้น กรณีที่เด็กอายุยังไม่เกินสิบสองปีจึงนับได้ว่าไม่ต้องรับการพิจารณาพิพากษาในศาลและไม่ต้องนำตัวเข้ามาสู่กระบวนการยุติธรรมทางอาญาสำหรับเด็กและเยาวชน แต่ จะต้องส่งตัวไปรับการคุ้มครองสวัสดิภาพตามพระราชบัญญัติคุ้มครองเด็ก พ.ศ.2546 ทั้งนี้การนับอายุของเด็กหรือเยาวชนต้องนับในวันที่การกระทำความผิดได้เกิดขึ้น (มาตรา 5 แห่ง พระราชบัญญัติศาลเยาวชนและครอบครัวและวิธีพิจารณาคดีเยาวชนและครอบครัว พ.ศ. 2553)

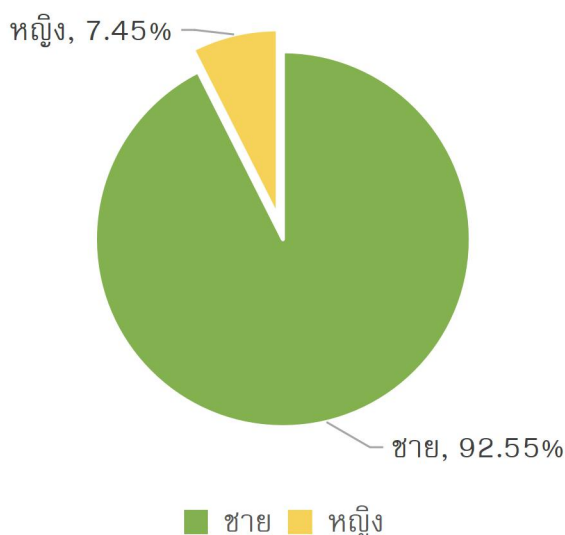
สารบัญ

	หน้า
บทนำ.....	1
ตาราง 1 : จำนวนและร้อยละของคดีเด็กและเยาวชนที่ถูกดำเนินคดีโดยสถานพินิจ ทั่วประเทศ ปี พ.ศ. 2560 จำแนกตามเพศ.....	3
ตาราง 2 : จำนวนและร้อยละของคดีเด็กและเยาวชนที่ถูกดำเนินคดีโดยสถานพินิจ ทั่วประเทศ ปี พ.ศ. 2560 จำแนกตามสัญชาติ.....	4
ตาราง 3 : จำนวนและร้อยละของคดีเด็กและเยาวชนที่ถูกดำเนินคดีโดยสถานพินิจ ทั่วประเทศ ปี พ.ศ. 2560 จำแนกตามระดับการศึกษา.....	6
ตาราง 4 : จำนวนและร้อยละของคดีเด็กและเยาวชนที่ถูกดำเนินคดีโดยสถานพินิจ ทั่วประเทศ ปี พ.ศ. 2560 จำแนกตามอาชีพ.....	8
ตาราง 5 : จำนวนและร้อยละของคดีเด็กและเยาวชนที่ถูกดำเนินคดีโดยสถานพินิจ ทั่วประเทศ ปี พ.ศ. 2560 จำแนกตามลักษณะการอยู่อาศัย.....	9
ตาราง 6 : จำนวนและร้อยละของคดีเด็กและเยาวชนที่ถูกดำเนินคดีโดยสถานพินิจ ทั่วประเทศ ปี พ.ศ. 2560 จำแนกตามฐานความผิด.....	11
ตาราง 7 : จำนวนและร้อยละของคดีเด็กและเยาวชนที่ถูกดำเนินคดีโดยสถานพินิจ ระหว่างปี พ.ศ. 2559 - 2560 จำแนกตามฐานความผิด.....	12
ตาราง 8 : จำนวนและร้อยละของคดีเด็กและเยาวชนที่ศาลพิพากษาตัดสิน ปี พ.ศ. 2560 จำแนกตามคำพิพากษา/คำสั่งศาล.....	14
ตารางที่ 9 : จำนวนและร้อยละของคดีครอบครัวที่รับใหม่เกี่ยวกับการคุ้มครองผู้เยาว์ ปี พ.ศ. 2560 จำแนกตามกิจกรรม.....	16

ตาราง 1 : จำนวนและร้อยละของคดีเด็กและเยาวชนที่ถูกดำเนินคดีโดยสถานพินิจ
ทั่วประเทศ ปี พ.ศ. 2560 จำแนกตามเพศ

เพศ	จำนวน	ร้อยละ
ชาย	20,842	92.55
หญิง	1,838	7.45
รวมทั้งหมด	24,680	100

ร้อยละของคดีเด็กและเยาวชนที่ถูกดำเนินคดีโดยสถานพินิจ ทั่วประเทศ ปี พ.ศ. 2560
จำแนกตามเพศ

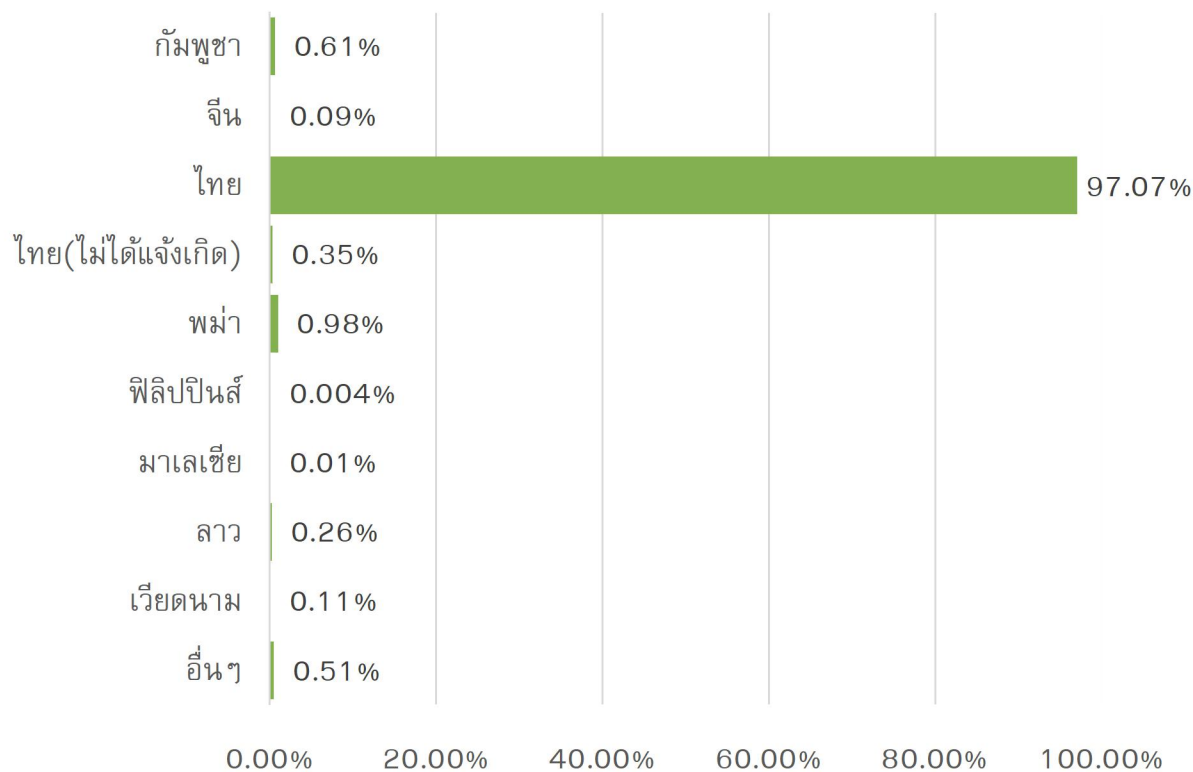


ในจำนวนคดีเด็กและเยาวชนซึ่งถูกดำเนินคดีโดยสถานพินิจ ทั่วประเทศ จำนวนทั้งหมด 24,680คดี พิจารณาจำแนกตามเพศ พบว่าเป็นคดีที่ผู้กระทำความผิดเป็นเพศชายสูงกว่าเพศหญิง คือมีจำนวน 20,842 คดี คิดเป็นร้อยละ 92.55 ของคดีทั้งหมด และเป็นเพศหญิงจำนวน 1,838 คดี ซึ่งคิดเป็นเพียงร้อยละ 7.45 ของคดีทั้งหมด

ตาราง 2 : จำนวนและร้อยละของคดีเด็กและเยาวชนที่ถูกดำเนินคดีโดยสถานพินิจฯ
ทั่วประเทศ ปี พ.ศ. 2560 จำแนกตามสัญชาติ

สัญชาติ	จำนวน	ร้อยละ
กัมพูชา	151	0.61
จีน	23	0.09
ไทย	23,957	97.07
ไทย (ไม่ได้แจ้งเกิด)	86	0.35
พม่า	243	0.98
ฟิลิปปินส์	1	0.004
มาเลเซีย	2	0.01
ลาว	65	0.26
เวียดนาม	27	0.11
อื่น ๆ	125	0.51
รวมทั้งหมด	24,680	100

ร้อยละของคดีเด็กและเยาวชนที่ถูกดำเนินคดีโดยสถานพินิจฯ ทั่วประเทศ ปี พ.ศ. 2560 จำแนกตามสัญชาติ

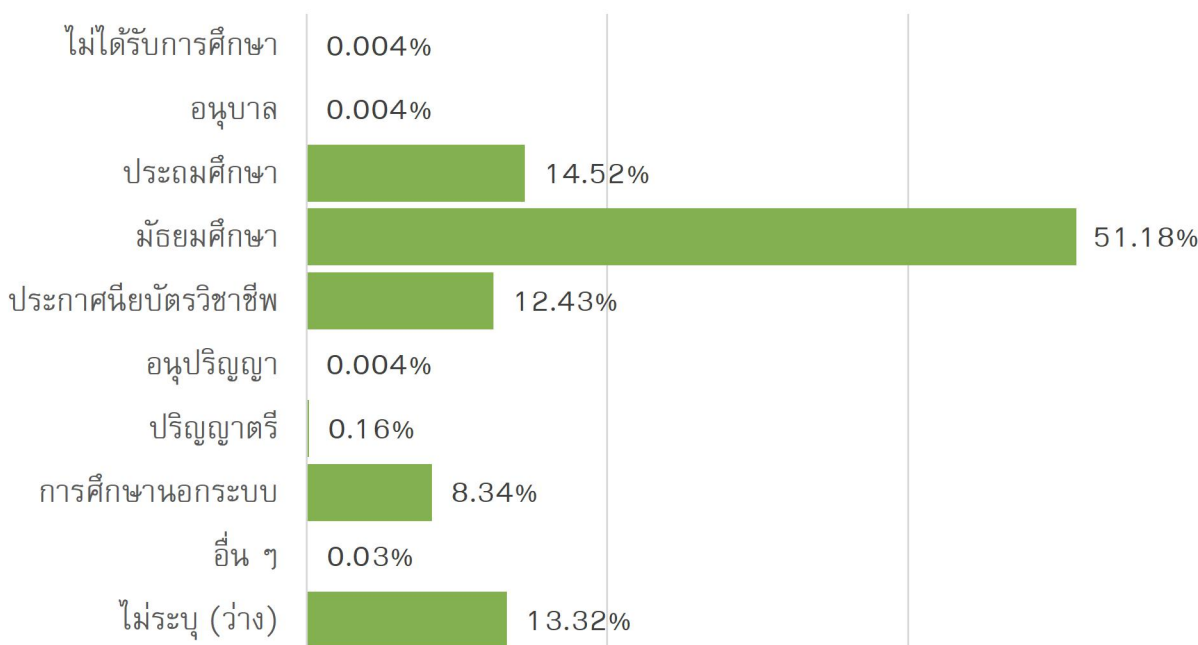


ในจำนวนคดีเด็กและเยาวชนซึ่งถูกดำเนินคดีโดยสถานพินิจฯ ทั่วประเทศ จำนวนทั้งหมด 2,4680 คดี เมื่อพิจารณาจำแนกตามสัญชาติ พบว่าคดีส่วนใหญ่เป็นคดีที่ผู้กระทำความผิดมีสัญชาติไทยรวมไปถึงมีสัญชาติไทยที่ไม่ได้แจ้งเกิด 24,043 คดี คิดเป็นร้อยละ 97.42 ของคดีทั้งหมด นอกจากนั้นเป็นคดีที่ผู้กระทำความผิดที่มีสัญชาติอื่น ได้แก่ สัญชาติพม่า มีจำนวน 239 คดี สัญชาติกัมพูชา มีจำนวน 151 คดี (0.61%) สัญชาติลาว มีจำนวน 65 คดี (0.26%) สัญชาติจีน มีจำนวน 23 คดี (0.09%) สัญชาติเวียดนาม มีจำนวน 27 คดี (0.11%) สัญชาติมาเลเซีย มีจำนวน 2 คดี (0.01%) สัญชาติฟิลิปปินส์ มีจำนวน 1 คดี (0.004%) นอกจากนี้ยังมีสัญชาติอื่น ๆ จำนวน 125 คดี (0.51%) รวมเป็นคดีที่ผู้กระทำความผิดที่มีสัญชาติอื่น ๆ ที่ไม่ใช่สัญชาติไทยและไม่ระบุสัญชาติ จำนวน 635 คดี ซึ่งคิดเป็นร้อยละ 2.58 ของคดีทั้งหมด

ตาราง 3 : จำนวนและร้อยละของคดีเด็กและเยาวชนที่ถูกดำเนินคดีโดยสถานพินิจฯ
ทั่วประเทศ ปี พ.ศ. 2560 จำแนกตามระดับการศึกษา

ระดับการศึกษา	จำนวน	ร้อยละ
ไม่ได้รับการศึกษา	1	0.004
อนุบาล	1	0.004
ประถมศึกษา	3,584	14.52
มัธยมศึกษา	12,632	51.18
ประกาศนียบัตรวิชาชีพ	3,067	12.43
อนุปริญญา	1	0.004
ปริญญาตรี	40	0.16
การศึกษานอกระบบ	2,059	8.34
อื่น ๆ	8	0.03
ไม่ระบุ (ว่าง)	3,287	13.32
รวมทั้งหมด	24,680	100

ร้อยละของคดีเด็กและเยาวชนถูกดำเนินคดีโดยสถานพินิจฯ ทั่วประเทศ ปี พ.ศ. 2560 จำแนกตามระดับการศึกษา

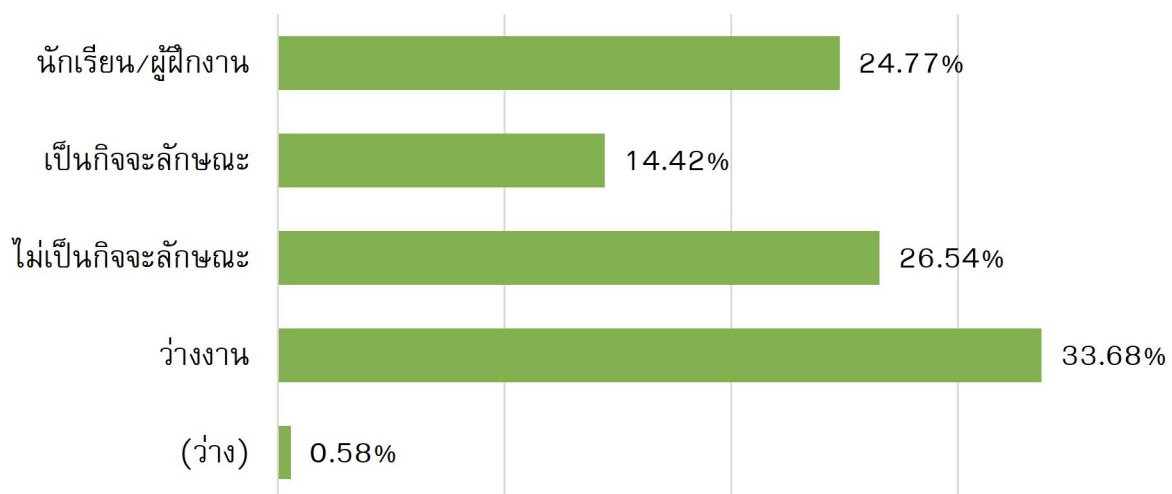


ในจำนวนคดีเด็กและเยาวชนซึ่งถูกดำเนินคดีโดยสถานพินิจฯ ทั่วประเทศ จำนวนทั้งหมด 22,486 คดี เมื่อพิจารณาจำแนกตามระดับการศึกษา พบว่าคดีส่วนใหญ่เป็นคดีที่ผู้กระทำความผิดมีการศึกษาระดับมัธยมศึกษามากที่สุด คือมีจำนวน 12,632 คดี คิดเป็นร้อยละ 51.18 ของคดีทั้งหมด รองลงมาเป็นคดีที่ผู้กระทำความผิดมีการศึกษาระดับประถมศึกษา จำนวน 3,584 คดี (14.52%) นอกจากนี้เป็นคดีที่ผู้กระทำความผิดมีการศึกษาระดับประกาศนียบัตรวิชาชีพ จำนวน 3,067 คดี (12.43%) การศึกษานอกระบบ 2,059 คดี (8.34%) ปริญญาตรี 40 คดี (0.16%) อนุบาล 1 คดี (0.004%) อนุปริญญา 1 คดี (0.004%) ไม่ได้รับการศึกษา 1 คดี (0.004%)

ตารางที่ 4 จำนวนและร้อยละของคดีเด็กและเยาวชนที่ถูกดำเนินคดีโดยสถานพินิจฯ
ทั่วประเทศ ปี พ.ศ. 2560 จำแนกตามอาชีพ

อาชีพ	จำนวน	ร้อยละ
นักเรียน/ผู้ฝึกงาน	6,114	24.77
เป็นกิจจะลักษณะ	3,560	14.42
ไม่เป็นกิจจะลักษณะ	6,550	26.54
ว่างงาน	8,313	33.68
ไม่ระบุ (ว่าง)	143	0.58
รวมทั้งหมด	24,680	100

ร้อยละของคดีที่เด็กและเยาวชนถูกดำเนินคดีโดยสถานพินิจฯ ทั่วประเทศ ปี พ.ศ. 2560
จำแนกตามอาชีพ



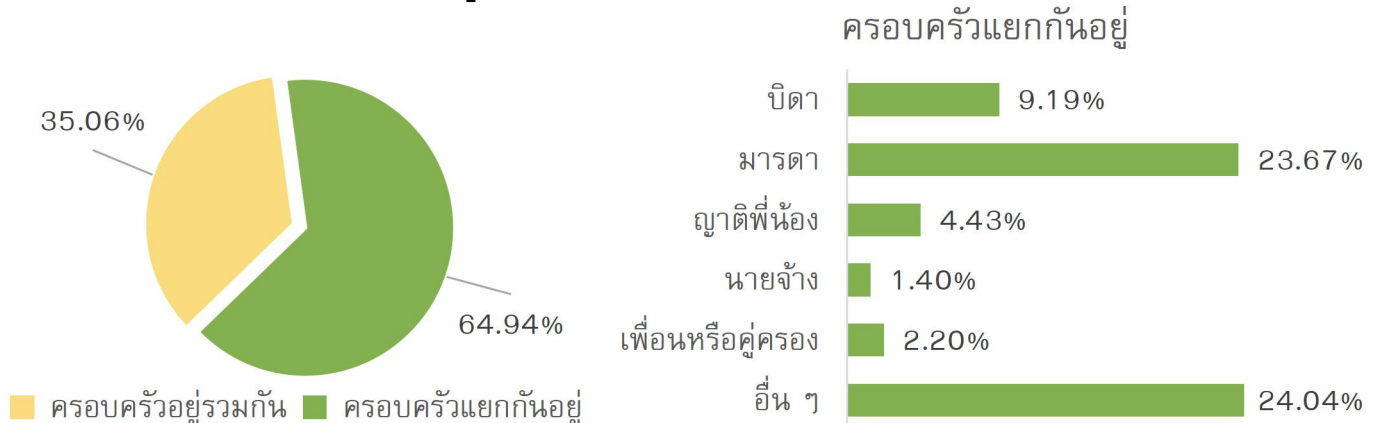
ในจำนวนคดีเด็กและเยาวชนซึ่งถูกดำเนินคดีโดยสถานพินิจฯ ทั่วประเทศ จำนวนทั้งหมด 24,680 คดี เมื่อพิจารณาจำแนกตามอาชีพ พบว่าคดีส่วนใหญ่เป็นคดีที่ผู้กระทำความผิดว่างงานมากที่สุดมีจำนวน 8,313 คดี คิดเป็นร้อยละ 33.68 ของคดีทั้งหมด รองลงมาเป็นคดีที่ผู้กระทำความผิดประกอบอาชีพไม่เป็นกิจจะลักษณะจำนวน 6,550 คดี (26.54%) นอกจากนี้เป็นคดีที่ผู้กระทำความผิดเป็นนักเรียน/ผู้ฝึกงานจำนวน 6,114 คดี (24.77%) และประกอบอาชีพเป็นกิจจะลักษณะจำนวน 3,560 คดี (14.42%)

ตารางที่ 5 จำนวนและร้อยละของคดีเด็กและเยาวชนที่ถูกดำเนินคดีโดยสถานพินิจฯ
ทั่วประเทศ ปี พ.ศ. 2560 จำแนกตามลักษณะการอยู่อาศัย

การอยู่อาศัย	จำนวน	ร้อยละ
ครอบครัวอยู่ร่วมกัน (อยู่กับบิดามารดา)	9,282	35.06
ครอบครัวแยกกันอยู่	17,189	64.94
• บิดา	2,432	9.19
• มารดา	6,267	23.67
• ญาติพี่น้อง	1,173	4.43
• นายจ้าง	371	1.40
• เพื่อนหรือผู้ครอง	583	2.20
• อื่น ๆ	6,366	24.04
รวมทั้งหมด	26,471	100

หมายเหตุ : ลักษณะการอยู่อาศัย สามารถตอบได้มากกว่า 1 ข้อ

ร้อยละของคดีเด็กและเยาวชนที่ถูกดำเนินคดีโดยสถานพินิจฯ ทั่วประเทศ ปี พ.ศ. 2560
จำแนกตามลักษณะการอยู่อาศัย



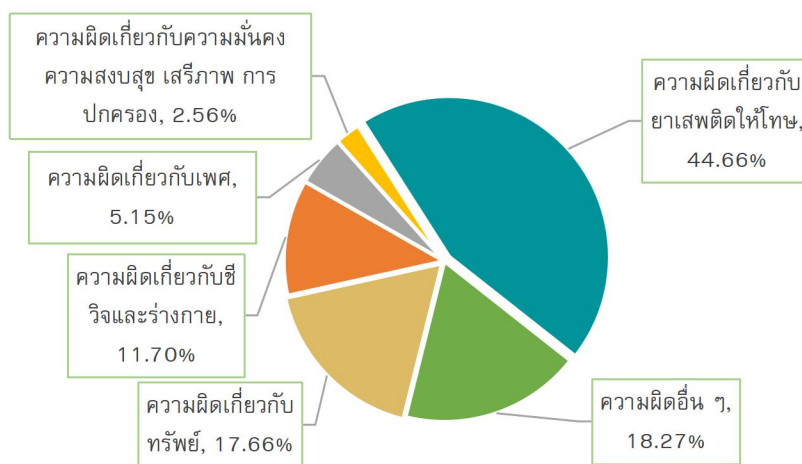
ในจำนวนคดีเด็กและเยาวชนซึ่งถูกดำเนินคดีโดยสถานพินิจฯ ทั่วประเทศ เมื่อพิจารณาจำแนกตามลักษณะการอยู่อาศัย พบว่า คดีส่วนใหญ่เป็นคดีที่ผู้กระทำความผิดมิได้อยู่กับบิดามารดาหรือบิดามารดาแยกกันอยู่ มากกว่าผู้กระทำความผิดที่อยู่ร่วมกับบิดามารดา คือ คดีที่ผู้กระทำความผิดมิได้อาศัยอยู่กับบิดามารดา หรือครอบครัวแยกกันอยู่ มีจำนวน 17,189 คดี คิดเป็นร้อยละ 64.94 ของคดีทั้งหมด ส่วนคดีที่ผู้กระทำความผิดที่ครอบครัวอาศัยอยู่รวมกัน มีจำนวน 9,282 คดี คิดเป็นร้อยละ 35.06 ของคดีทั้งหมด โดยคดีที่ผู้กระทำความผิดที่ครอบครัวแยกกันอยู่ แบ่งออกเป็น 5 ลักษณะ ได้แก่

1. ผู้กระทำความผิดที่ครอบครัวแยกกันอยู่ซึ่งอาศัยอยู่กับมารดา มีจำนวนมากที่สุด คือ 6,267 คดี คิดเป็นร้อยละ 23.67 ของคดีทั้งหมด
2. ผู้กระทำความผิดที่ครอบครัวแยกกันอยู่ซึ่งอาศัยอยู่กับบิดา มีจำนวน 2,432 คดี คิดเป็นร้อยละ 9.19 ของคดีทั้งหมด
3. ผู้กระทำความผิดที่ครอบครัวแยกกันอยู่ซึ่งอาศัยอยู่กับญาติพี่น้อง มีจำนวน 1,173 คดี คิดเป็นร้อยละ 4.43 ของคดีทั้งหมด
4. ผู้กระทำความผิดที่ครอบครัวแยกกันอยู่ซึ่งอาศัยอยู่กับเพื่อนหรือคู่ครอง มีจำนวน 583 คดี คิดเป็นร้อยละ 2.20 ของคดีทั้งหมด
5. ผู้กระทำความผิดที่ครอบครัวแยกกันอยู่ซึ่งอาศัยอยู่กับนายจ้าง มีจำนวน 371 คดี คิดเป็นร้อยละ 1.40 ของคดีทั้งหมด และคดีที่ผู้กระทำความผิดอาศัยอยู่ในลักษณะอื่น ๆ มีจำนวน 6,363 คดี คิดเป็นร้อยละ 24.04 ของคดีทั้งหมด

ตารางที่ 6 : จำนวนและร้อยละของคดีเด็กและเยาวชนที่ถูกดำเนินคดีโดยสถานพินิจทั่วประเทศ ปี พ.ศ. 2560 จำแนกตามฐานความผิด

ฐานความผิด	จำนวน	ร้อยละ
ความผิดเกี่ยวกับทรัพย์สิน	4,358	17.66
ความผิดเกี่ยวกับชีวิตและร่างกาย	2,888	11.70
ความผิดเกี่ยวกับเพศ	1,270	5.15
ความผิดเกี่ยวกับความมั่นคง ความสงบสุข เสรีภาพ การปกครอง	632	2.56
ความผิดเกี่ยวกับยาเสพติดให้โทษ	11,023	44.66
ความผิดอื่น ๆ	4,509	18.27
รวมทั้งหมด	24,680	100

ร้อยละของคดีเด็กและเยาวชนถูกดำเนินคดีโดยสถานพินิจทั่วประเทศ ปี พ.ศ. 2560
จำแนกตามฐานความผิด



ในจำนวนคดีเด็กและเยาวชนซึ่งถูกดำเนินคดีโดยสถานพินิจทั่วประเทศ จำนวนทั้งหมด 24,680 คดี เมื่อพิจารณาจำแนกตามฐานความผิด พบว่าคดีส่วนใหญ่เป็นคดีที่มีฐานความผิดเกี่ยวกับยาเสพติดให้โทษมากที่สุด คือ มีจำนวน 11,023 คดี คิดเป็นร้อยละ 44.66 ของคดีทั้งหมด รองลงมาเป็นคดีที่มีฐานความผิดอื่น ๆ เช่น พ.ร.บ.จราจรทางบก พ.ศ. 2522 , พ.ร.บ.การพนัน พ.ศ.2478 ฯลฯ จำนวน 4,509 คดี (18.27%) นอกจากนี้ เป็นคดีที่มีฐานความผิดเกี่ยวกับทรัพย์สิน จำนวน 4,358 คดี (17.66%) ความผิดเกี่ยวกับชีวิตและร่างกาย จำนวน 2,888 คดี (11.70%) ความผิดเกี่ยวกับเพศ มีจำนวน 1,270 คดี (5.15%) ความผิดเกี่ยวกับความมั่นคง ความสงบสุข เสรีภาพ การปกครอง จำนวน 632 คดี (2.56%)

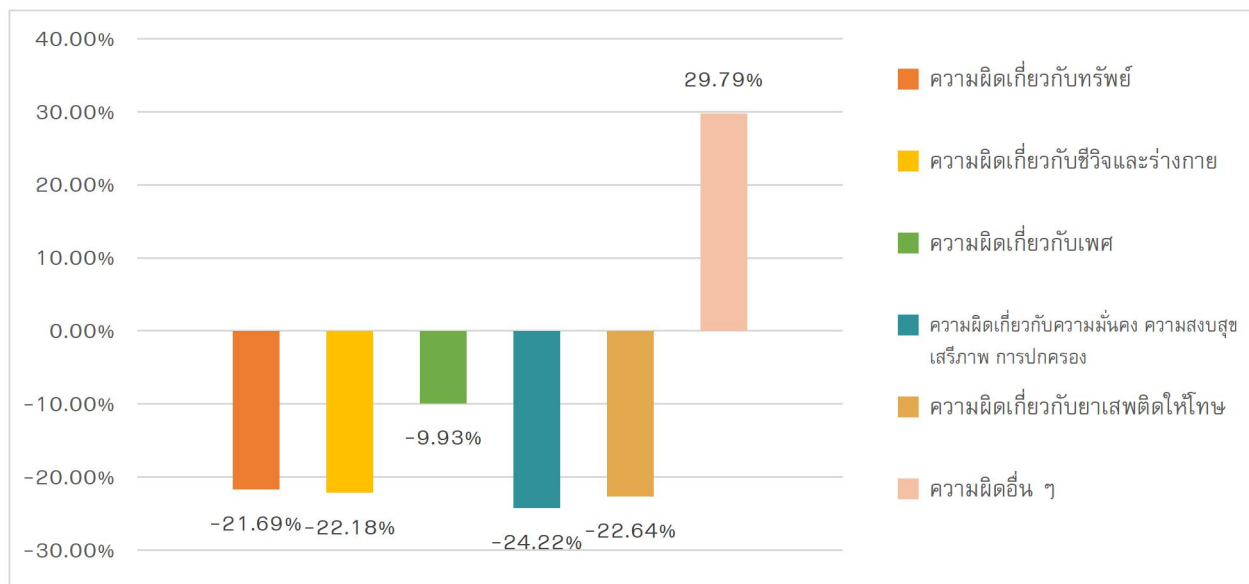
ตารางที่ 7 จำนวนและร้อยละของคดีเด็กและเยาวชนที่ถูกดำเนินคดีโดยสถานพินิจฯ
ทั่วประเทศ ระหว่างปี พ.ศ. 2559 - 2560 จำแนกตามฐานความผิด

ฐานความผิด	จำนวน		ร้อยละ ของการเปลี่ยนแปลง
	ปี พ.ศ. 2559	ปี พ.ศ. 2560	
ความผิดเกี่ยวกับทรัพย์สิน	5,565	4,358	-21.69
ความผิดเกี่ยวกับชีวิตและร่างกาย	3,711	2,888	-22.18
ความผิดเกี่ยวกับเพศ	1,410	1,270	-9.93
ความผิดเกี่ยวกับความมั่นคง ความสงบสุข เสรีภาพ การปกครอง	834	632	-24.22
ความผิดเกี่ยวกับยาเสพติดให้โทษ	14,249	11,023	-22.64
ความผิดอื่น ๆ	3,474	4,509	29.79
รวมทั้งหมด	29,243	24,680	-15.60

หมายเหตุ : เครื่องหมายลบ (-) หน้าตัวเลขของร้อยละของการเปลี่ยนแปลง หมายถึงการลดลง
ซึ่งข้อมูลในปี พ.ศ. 2561 มีจำนวนน้อยกว่า ปี พ.ศ. 2560

ร้อยละของคดีเด็กและเยาวชนถูกดำเนินคดี โดยสถานพินิจฯ ทั่วประเทศระหว่างปี

พ.ศ. 2559 - 2560 จำแนกตามฐานความผิด



จากการเปรียบเทียบจำนวนคดีเด็กและเยาวชนที่ถูกดำเนินคดีโดยสถานพินิจฯ ทั่วประเทศ เมื่อเปรียบเทียบระหว่างปี พ.ศ. 2559 และปี พ.ศ. 2560 พบว่าจำนวนเด็กและเยาวชนที่ถูกดำเนินคดีในปี พ.ศ. 2560 มีเด็กและเยาวชนที่ถูกดำเนินคดี 24,680 คดี มีจำนวนลดลง 4,563 คดี คิดเป็นร้อยละ 15.60 จากคดีในปี พ.ศ. 2559 ที่มีจำนวนเด็กและเยาวชนที่ถูกดำเนินคดี 29,243 คดี

ฐานความผิดที่มีจำนวนเด็กและเยาวชนที่ถูกดำเนินคดีลดลง ได้แก่ ความผิดเกี่ยวกับทรัพย์สิน มีจำนวนลดลง 1,207 คดี (-21.69%) จากคดีในปี พ.ศ. 2560 ความผิดเกี่ยวกับชีวิตและร่างกาย มีจำนวนลดลง 823 คดี (-22.18%) ความผิดเกี่ยวกับเพศ มีจำนวนลดลง 140 คดี (-9.93%) ความผิดเกี่ยวกับความมั่นคง ความสงบสุข เสรีภาพ การปกครอง มีจำนวนลดลง 202 คดี (-24.22%) และฐานความผิดเกี่ยวกับยาเสพติดให้โทษ มีจำนวนลดลง 3,226 คดี (-22.64%)

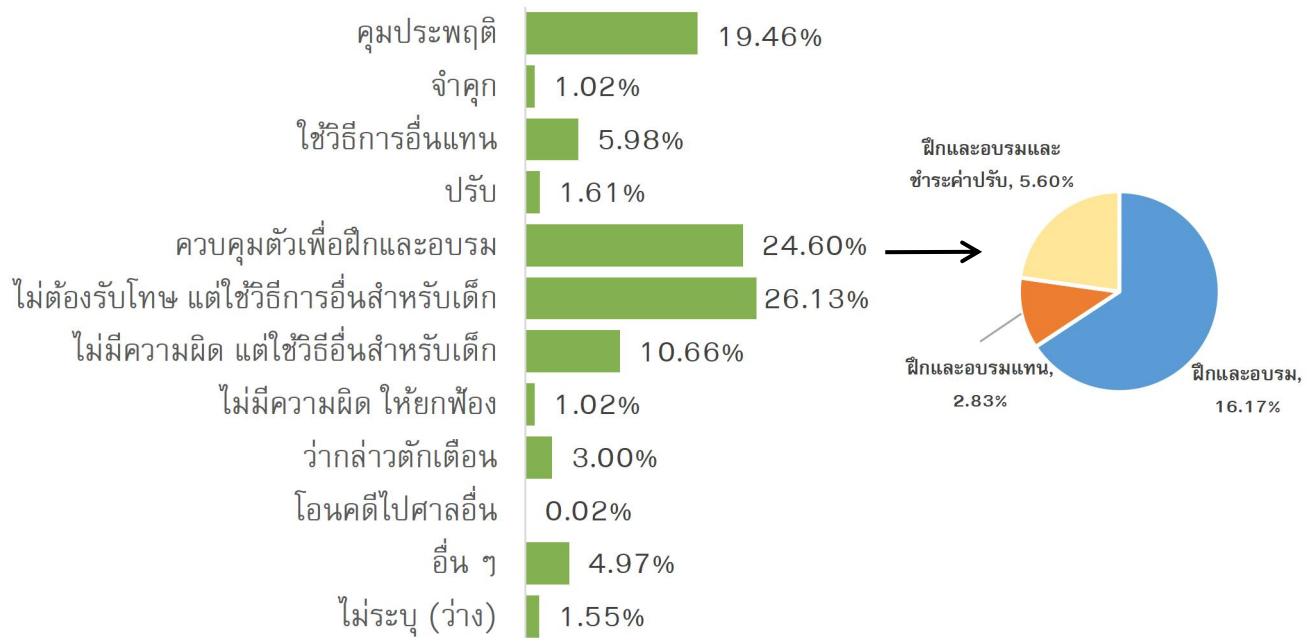
ฐานความผิดที่มีจำนวนเด็กและเยาวชนที่ถูกดำเนินคดีเพิ่มขึ้น ได้แก่ ความผิดอื่น ๆ (พ.ร.บ. การพนัน พ.ศ. 2478, พ.ร.บ.คนเข้าเมือง พ.ศ. 2522, พ.ร.บ.คุ้มครองเด็ก พ.ศ.2546 ฯลฯ) มีจำนวนเพิ่มขึ้น 1,035 คดี (29.79%)

ตารางที่ 8 : จำนวนและร้อยละของคดีเด็กและเยาวชนที่ถูกดำเนินคดีโดยสถานพินิจฯ
ทั่วประเทศ ปี พ.ศ. 2560 จำแนกตามคำพิพากษา/คำสั่งศาล

คำพิพากษา/คำสั่งศาล	จำนวน	ร้อยละ
คุมประพฤติ	4,383	14.99
จำคุก	193	0.66
ใช้วิธีการอื่นแทน	1,552	5.31
ปรับ	466	1.59
ควบคุมตัวเพื่อฝึกและอบรม	5,149	17.61
• ฝึกและอบรม	3,617	12.37
• ฝึกและอบรมแทน	510	1.74
• ฝึกและอบรมและชำระค่าปรับ	1,022	3.49
ไม่ต้องรับโทษ แต่ใช้วิธีการอื่นสำหรับเด็ก	5,539	18.94
ไม่มีความผิด แต่ให้ใช้วิธีการอื่นสำหรับเด็ก	2,085	7.13
ไม่มีความผิด ให้ยกฟ้อง	246	0.84
ว่ากล่าวตักเตือน	709	2.42
อื่น ๆ	1,364	4.66
ไม่ระบุ (ว่าง)	7,557	25.84
รวมทั้งหมด	29,294	100.00

ร้อยละของคดีเด็กและเยาวชนถูกดำเนินคดีโดยสถานพินิจฯ ทั่วประเทศ ปี พ.ศ. 2560

จำแนกตามคำพิพากษา



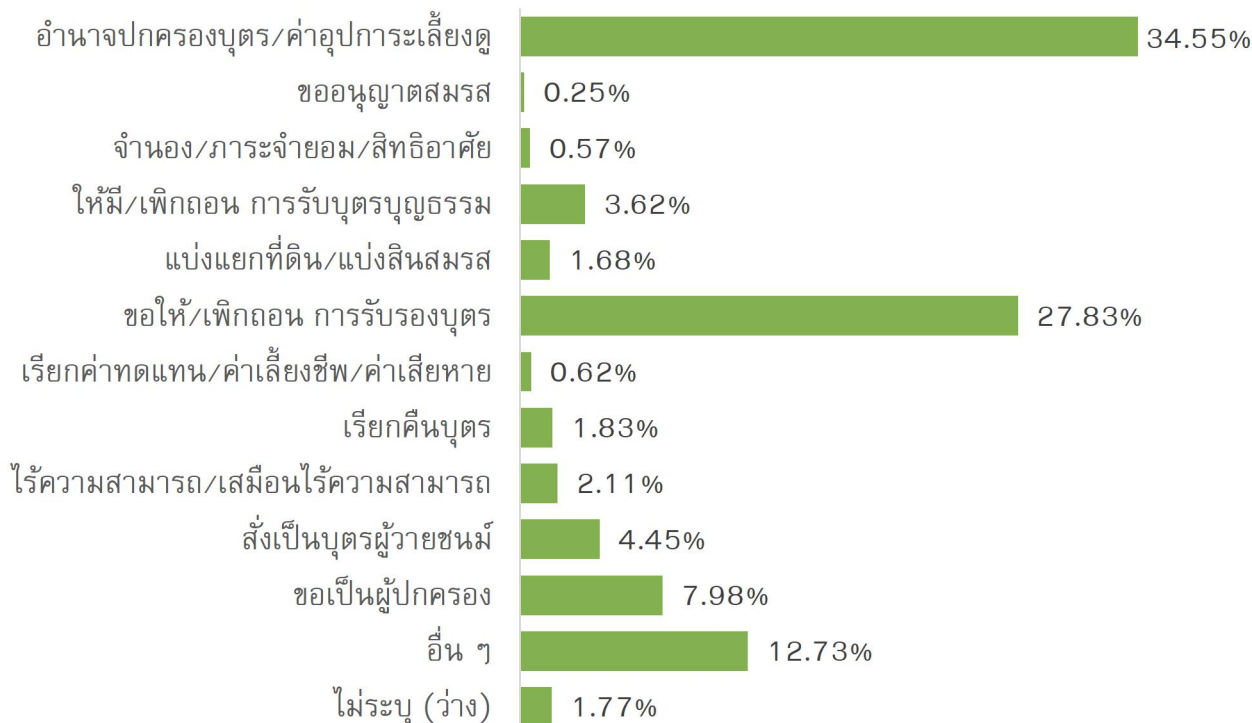
ในจำนวนคดีเด็กและเยาวชนที่ศาลพิพากษาตัดสินทั้งหมด ปี พ.ศ. จำนวน 18,419 คดี เมื่อพิจารณาจำแนกตามคำพิพากษา/คำสั่งศาล พบว่า มีผลการพิพากษาที่มีจำนวนมากที่สุด คือไม่ต้องรับโทษ แต่ให้ใช้วิธีการอื่นสำหรับเด็ก มีจำนวน 4,812 คดี คิดเป็นร้อยละ 26.13 ของคดีที่มีคำพิพากษาทั้งหมด รองลงมาคือควบคุมตัวเพื่อฝึกและอบรม (ฝึกและอบรม, ฝึกและอบรมแทน, ฝึกและอบรมและชำระค่าปรับ) มีจำนวน 4,531 คดี (24.60%) คุมประพฤติ 3,584 คดี (19.46%) ไม่มีความผิด แต่ให้ใช้วิธีการอื่นสำหรับเด็ก มีจำนวน 1,963 คดี (10.66%) ใช้วิธีการอื่นแทน 1,101 คดี (5.98%) ว่ากล่าวตักเตือน 552 คดี (3.00%) ปรับ 296 คดี (1.61%) ไม่มีความผิดให้ยกฟ้อง 188 คดี (1.02%) จำคุก 187 คดี (1.02%)

ตารางที่ ๑ : จำนวนและร้อยละของคดีครอบครัวที่รับใหม่เกี่ยวกับการคุ้มครองผู้เยาว์
ปี พ.ศ. 2560 จำแนกตามกิจกรรม

เรื่อง/กิจกรรม	จำนวน	ร้อยละ
อำนาจปกครองบุตร/ค่าอุปการะเลี้ยงดู	3,025	34.55
ขออนุญาตสมรส	22	0.25
จำนอง/ภาระจำยอม/สิทธิอาศัย	50	0.57
ให้มี/เพิกถอน การรับบุตรบุญธรรม	317	3.62
แบ่งแยกที่ดิน/แบ่งสินสมรส	147	1.68
ขอให้/เพิกถอน การรับรองบุตร	2,437	27.83
เรียกค่าทดแทน/ค่าเลี้ยงชีพ/ค่าเสียหาย	54	0.62
เรียกคืนบุตร	160	1.83
ไร้ความสามารถ/เสมือนไร้ความสามารถ	185	2.11
สั่งเป็นบุตรผู้วายชนม์	390	4.45
ขอเป็นผู้ปกครอง	699	7.98
อื่น ๆ	1,115	12.73
ไม่ระบุ (ว่าง)	155	1.77
รวมทั้งหมด	8,756	100

ร้อยละของคดีครอบครัวที่รับใหม่เกี่ยวกับการคุ้มครองผู้เยาว์ ปี พ.ศ. 2560 จำแนกตาม

กิจกรรม



ในจำนวนของคดีแพ่ง (ครอบครัว) ที่รับใหม่เกี่ยวกับการคุ้มครองผู้เยาว์ ทั้งหมด 8,756 คดี เมื่อพิจารณาจำแนกตามกิจกรรม พบว่าเป็นคดีเกี่ยวกับการขอมอำนาจปกครองบุตร/อุปการะเลี้ยงดูมากที่สุด มีจำนวน 3,025 คดี คิดเป็นร้อยละ 34.55 ของคดีทั้งหมด รองลงมาเป็นคดีที่เกี่ยวกับการให้มี/เพิกถอน การรับรองบุตร มีจำนวน 2,437 (27.83%) นอกจากนี้เป็นการขอเป็นผู้ปกครอง 699 คดี (7.98%) คดี สั่งเป็นบุตรผู้วายชนม์ 390 คดี (4.45%) ให้มี/เพิกถอน การรับบุตรบุญธรรม 317 คดี (3.62%) ไร้ความสามารถ/เสมือนไร้ความสามารถ 185 คดี (2.11%) เรียกคืนบุตร 160 คดี (1.83%) แบ่งแยกที่ดิน/แบ่งสินสมรส 147 คดี (1.68%) เรียกค่าทดแทน/ค่าเลี้ยงชีพ/ค่าเสียหาย 54 คดี (0.62%) จำนอง/ภาระจำยอม/สิทธิอาศัย 50 คดี (0.57%) ขออนุญาตสมรส 22 คดี (0.25%)

คณะผู้จัดทำ

ที่ปรึกษา

นายโกมล พรหมเพ็ญ

รองอธิบดีกรมพินิจและคุ้มครองเด็กและเยาวชน

ด้านข้อมูลและสารสนเทศ

นางสาวจิรัฏฐวรรณ ศรีอินทร์
นายธีรเดช ปรียานนท์
นายจิตรผล อินกุกา
นางสาวจินณพัช ทองมาก
นายวรภัคดี ธรรมากุลวิชัย
นายรัชชัย อัมฤทธิ์
นายอนนท์ ธรรมพรหม
นางสาวศรุดา ทิพย์แสง
นางสาวอรัชพร ต่อพันธ์
ว่าที่ร้อยตรีภคิณีเดช เดชผดุง
นางสาวสวลักษณ์ ช่วยชู

ผู้อำนวยการกองยุทธศาสตร์และแผนงาน
ผู้อำนวยการศูนย์เทคโนโลยีสารสนเทศ
นักวิชาการคอมพิวเตอร์ชำนาญการ
นักวิชาการสถิติปฏิบัติการ
นักจัดการงานทั่วไปปฏิบัติการ
นักวิชาการคอมพิวเตอร์
นักวิชาการคอมพิวเตอร์
นักวิชาการคอมพิวเตอร์
นักวิชาการคอมพิวเตอร์
นักวิชาการคอมพิวเตอร์
นักวิเคราะห์นโยบายและแผน

ปก

นางสาวจินณพัช ทองมาก

นักวิชาการสถิติปฏิบัติการ

