




รายงานสถิติคดี

ประจำปี พ.ศ.2559



บทนำ

กรมพินิจและคุ้มครองเด็กและเยาวชน ซึ่งเป็นส่วนราชการในสังกัดกระทรวงยุติธรรมมีภารกิจหลักในการคุ้มครองสิทธิประโยชน์ของผู้เยาว์ตามคำพิพากษาหรือตามคำสั่งของศาลและการพิทักษ์คุ้มครองสิทธิสวัสดิภาพของเด็กหรือเยาวชนที่กระทำผิด และเข้าสู่กระบวนการยุติธรรมในระหว่างพิจารณาคดี และหลังพิจารณาคดีซึ่งกระบวนการดังกล่าวมีสถานพินิจและคุ้มครองเด็กและเยาวชน จำนวน 77 แห่งทั่วประเทศ ดำเนินการสืบเสาะประมวลข้อเท็จจริง และเมื่อศาลมีคำพิพากษาหรือคำสั่งให้เด็กหรือเยาวชนเข้ารับการฝึกอบรมคุณยี่ฝึกและอบรมเด็กและเยาวชนจะเป็นหน่วยงานที่รับผิดชอบในการควบคุม กำกับ บำบัด ฟื้นฟูเด็กและเยาวชนซึ่งปัจจุบันมีจำนวน 21 แห่ง

อนึ่งตามพระราชบัญญัติศาลเยาวชนและครอบครัวและวิธีพิจารณาคดีเยาวชนและครอบครัว พ.ศ.2553 กำหนดว่า

เด็ก หมายความว่า บุคคลอายุยังไม่เกินสิบห้าปีบริบูรณ์

เยาวชน หมายความว่า บุคคลอายุเกินสิบห้าปีบริบูรณ์แต่ยังไม่ถึงสิบแปดปีบริบูรณ์ และพระราชบัญญัติแก้ไขประมวลกฎหมายอาญา (ฉบับที่ 29) พ.ศ.2565 ซึ่งแก้ไขอายุความรับผิดชอบทางอาญาของเด็กจากสิบปีเป็นสิบสองปีตั้งนั้น กรณีที่เด็กอายุยังไม่เกินสิบสองปีจึงนับได้ว่าไม่ต้องรับการพิจารณาพิพากษาในศาลและไม่ต้องนำตัวเข้ามาสู่กระบวนการยุติธรรมทางอาญาสำหรับเด็กและเยาวชน แต่ จะต้องส่งตัวไปรับการคุ้มครองสวัสดิภาพตามพระราชบัญญัติคุ้มครองเด็ก พ.ศ.2546 ทั้งนี้การนับอายุของเด็กหรือเยาวชนต้องนับในวันที่การกระทำความผิดได้เกิดขึ้น (มาตรา 5 แห่ง พระราชบัญญัติศาลเยาวชนและครอบครัวและวิธีพิจารณาคดีเยาวชนและครอบครัว พ.ศ. 2553)

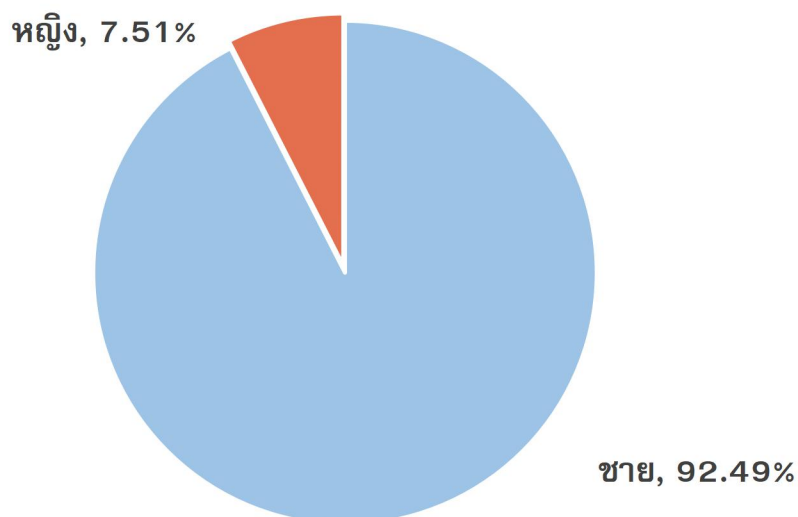
สารบัญ

	หน้า
บทนำ.....	1
ตาราง 1 : จำนวนและร้อยละของคดีเด็กและเยาวชนที่ถูกดำเนินคดีโดยสถานพินิจ ทั่วประเทศ ปี พ.ศ. 2559 จำแนกตามเพศ.....	3
ตาราง 2 : จำนวนและร้อยละของคดีเด็กและเยาวชนที่ถูกดำเนินคดีโดยสถานพินิจ ทั่วประเทศ ปี พ.ศ. 2559 จำแนกตามสัญชาติ.....	4
ตาราง 3 : จำนวนและร้อยละของคดีเด็กและเยาวชนที่ถูกดำเนินคดีโดยสถานพินิจ ทั่วประเทศ ปี พ.ศ. 2559 จำแนกตามระดับการศึกษา.....	6
ตาราง 4 : จำนวนและร้อยละของคดีเด็กและเยาวชนที่ถูกดำเนินคดีโดยสถานพินิจ ทั่วประเทศ ปี พ.ศ. 2559 จำแนกตามอาชีพ.....	8
ตาราง 5 : จำนวนและร้อยละของคดีเด็กและเยาวชนที่ถูกดำเนินคดีโดยสถานพินิจ ทั่วประเทศ ปี พ.ศ. 2559 จำแนกตามลักษณะการอยู่อาศัย.....	9
ตาราง 6 : จำนวนและร้อยละของคดีเด็กและเยาวชนที่ถูกดำเนินคดีโดยสถานพินิจ ทั่วประเทศ ปี พ.ศ. 2559 จำแนกตามฐานความผิด.....	11
ตาราง 7 : จำนวนและร้อยละของคดีเด็กและเยาวชนที่ถูกดำเนินคดีโดยสถานพินิจ ระหว่างปี พ.ศ. 2558 - 2559 จำแนกตามฐานความผิด.....	12
ตาราง 8 : จำนวนและร้อยละของคดีเด็กและเยาวชนที่ศาลพิพากษาตัดสิน ปี พ.ศ. 2559 จำแนกตามคำพิพากษา/คำสั่งศาล.....	14
ตารางที่ 9 : จำนวนและร้อยละของคดีครอบครัวที่รับใหม่เกี่ยวกับการคุ้มครองผู้เยาว์ ปี พ.ศ. 2559 จำแนกตามกิจกรรม.....	16

ตาราง 1 : จำนวนและร้อยละของคดีเด็กและเยาวชนที่ถูกดำเนินคดีโดยสถานพินิจ
ทั่วประเทศ ปี พ.ศ. 2559 จำแนกตามเพศ

เพศ	จำนวน	ร้อยละ
ชาย	22,047	92.49
หญิง	2,196	7.51
รวมทั้งสิ้น	29,243	100

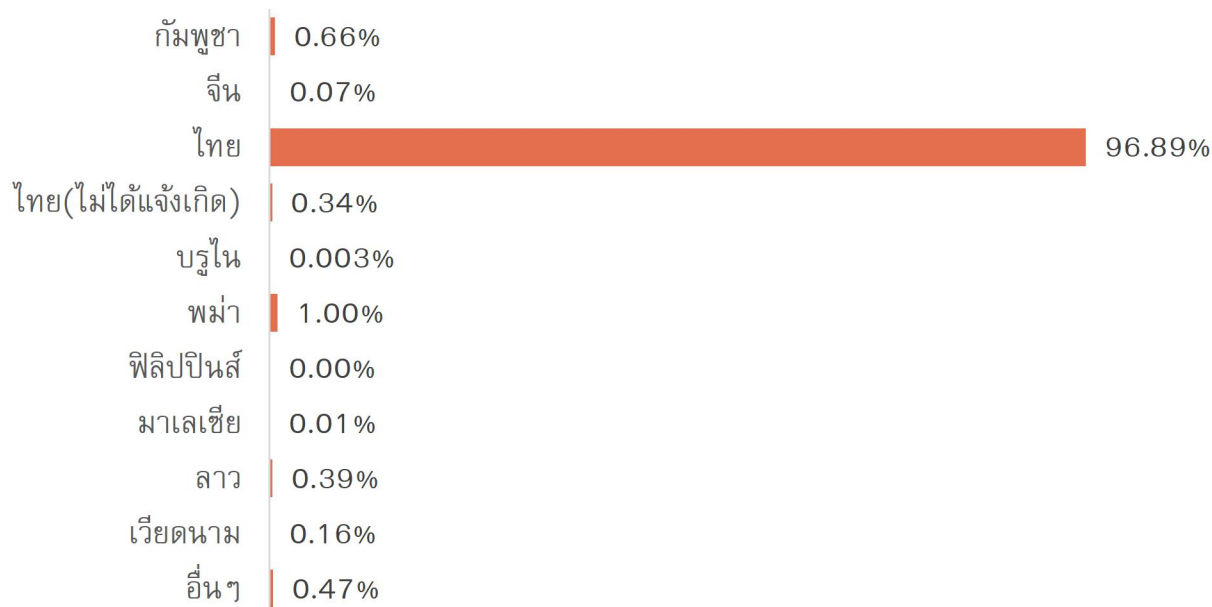
ร้อยละของคดีเด็กและเยาวชนที่ถูกดำเนินคดีโดยสถานพินิจ ทั่วประเทศ ปี พ.ศ. 2558
จำแนกตามเพศ



ในจำนวนคดีเด็กและเยาวชนซึ่งถูกดำเนินคดีโดยสถานพินิจ ทั่วประเทศ จำนวนทั้งหมด 29,243 คดี
พิจารณาจำแนกตามเพศ พบว่าเป็นคดีที่ผู้กระทำความผิดเป็นเพศชายสูงกว่าเพศหญิง คือมีจำนวน
27,047 คดี คิดเป็นร้อยละ 92.49 ของคดีทั้งหมด และเป็นเพศหญิงจำนวน 2,196 คดี ซึ่งคิดเป็นเพียง
ร้อยละ 7.51 ของคดีทั้งหมด

ตาราง 2 : จำนวนและร้อยละของคดีเด็กและเยาวชนที่ถูกดำเนินคดีโดยสถานพินิจฯ
ทั่วประเทศ ปี พ.ศ. 2559 จำแนกตามสัญชาติ

สัญชาติ	จำนวน	ร้อยละ
กัมพูชา	193	0.66
จีน	21	0.07
ไทย	28335	96.89
ไทย (ไม่ได้แจ้งเกิด)	99	0.34
บรูไน	1	0.003
พม่า	293	1.00
ฟิลิปปินส์	1	0.003
มาเลเซีย	3	0.01
ลาว	114	0.39
เวียดนาม	46	0.16
อื่น ๆ	137	0.47
รวมทั้งหมด	29,243	100



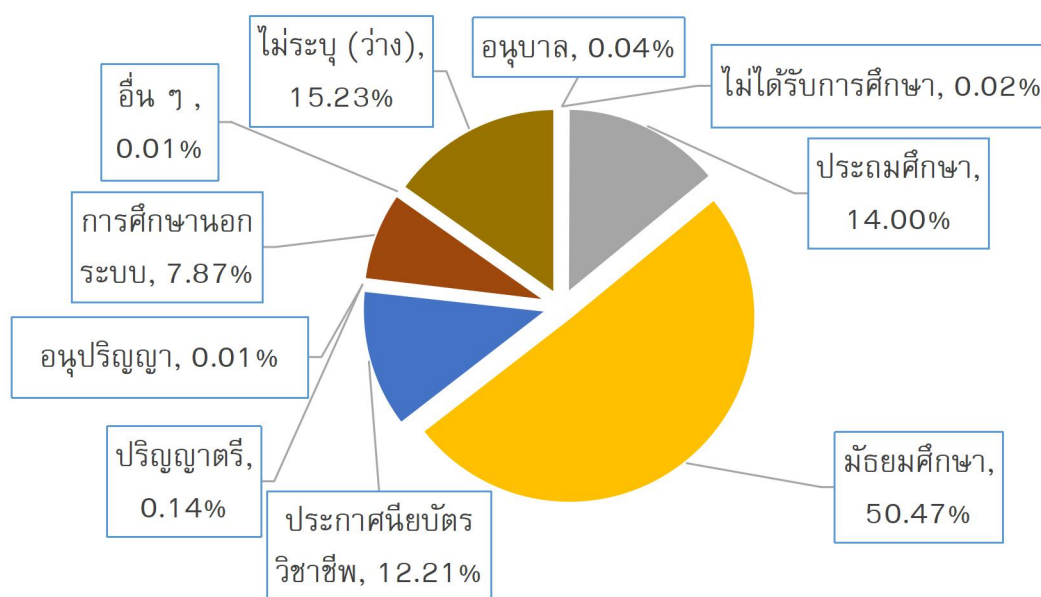
ร้อยละของคดีเด็กและเยาวชนที่ถูกดำเนินคดีโดยสถานพินิจฯ ทั่วประเทศ ปี พ.ศ. 2559 จำแนกตามสัญชาติ

ในจำนวนคดีเด็กและเยาวชนซึ่งถูกดำเนินคดีโดยสถานพินิจฯ ทั่วประเทศ จำนวนทั้งหมด 29,243 คดี เมื่อพิจารณาจำแนกตามสัญชาติ พบว่าคดีส่วนใหญ่เป็นคดีที่ผู้กระทำความผิดมีสัญชาติไทยรวมไปถึงมีสัญชาติไทยที่ไม่ได้แจ้งเกิด 28,335 คดี คิดเป็นร้อยละ 96.89 ของคดีทั้งหมด นอกจากนั้นเป็นคดีที่ผู้กระทำความผิดที่มีสัญชาติอื่น ได้แก่ สัญชาติพม่า มีจำนวน 293 คดี (1.00%) สัญชาติกัมพูชา มีจำนวน 193 คดี (0.66%) สัญชาติลาว มีจำนวน 114 คดี (0.39%) สัญชาติเวียดนาม มีจำนวน 46 คดี (0.16%) สัญชาติจีน มีจำนวน 21 คดี (0.07%) สัญชาติมาเลเซีย มีจำนวน 3 คดี (0.01%) สัญชาติฟิลิปปินส์ มีจำนวน 1 คดี (0.003%) สัญชาติบรูไน มีจำนวน 1 คดี (0.003%) นอกจากนี้ยังมีสัญชาติอื่น ๆ จำนวน 137 คดี (0.47%) รวมเป็นคดีที่ผู้กระทำความผิดที่มีสัญชาติอื่น ๆ ที่ไม่ใช่สัญชาติไทยและไม่ระบุสัญชาติ จำนวน 809 คดี ซึ่งคิดเป็นร้อยละ 2.77 ของคดีทั้งหมด

ตาราง 3 : จำนวนและร้อยละของคดีเด็กและเยาวชนที่ถูกดำเนินคดีโดยสถานพินิจฯ
ทั่วประเทศ ปี พ.ศ. 2559 จำแนกตามระดับการศึกษา

ระดับการศึกษา	จำนวน	ร้อยละ
ไม่ได้รับการศึกษา	7	0.02
อนุบาล	11	0.04
ประถมศึกษา	4,093	14.00
มัธยมศึกษา	14,759	50.47
ประกาศนียบัตรวิชาชีพ	3,571	12.21
อนุปริญญา	3	0.01
ปริญญาตรี	41	0.14
การศึกษานอกระบบ	2,300	7.87
อื่น ๆ	4	0.01
ไม่ระบุ (ว่าง)	4,454	15.23
รวมทั้งหมด	29,243	100

ร้อยละของคดีเด็กและเยาวชนถูกดำเนินคดีโดยสถานพินิจฯ ทั่วประเทศ ปี พ.ศ. 2559
จำแนกตามระดับการศึกษา

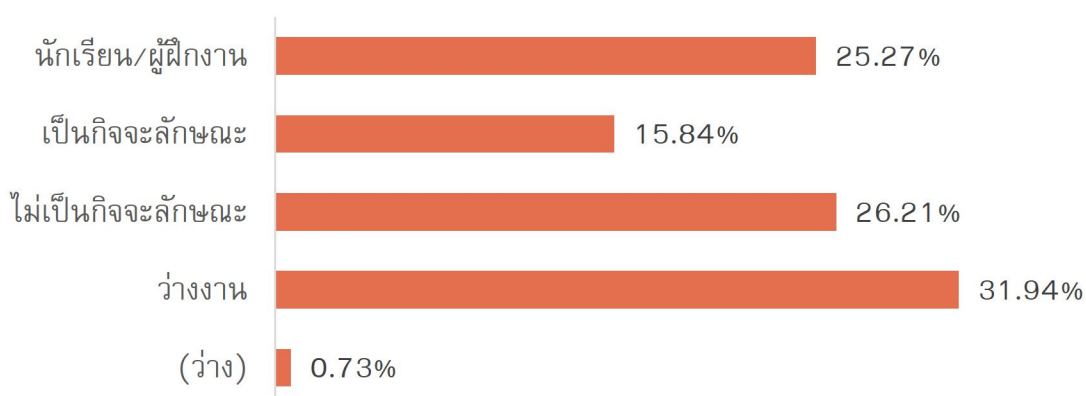


ในจำนวนคดีเด็กและเยาวชนซึ่งถูกดำเนินคดีโดยสถานพินิจฯ ทั่วประเทศ จำนวนทั้งหมด 29,243 คดี เมื่อพิจารณาจำแนกตามระดับการศึกษา พบว่าคดีส่วนใหญ่เป็นคดีที่ผู้กระทำความผิดมีการศึกษาระดับมัธยมศึกษามากที่สุด คือมีจำนวน 14,759 คดี คิดเป็นร้อยละ 50.47 ของคดีทั้งหมด รองลงมาเป็นคดีที่ผู้กระทำความผิดมีการศึกษาระดับประถมศึกษา 4,093 คดี (14.00%) นอกจากนี้เป็นคดีที่ผู้กระทำความผิดมีการศึกษาประกาศนียบัตรวิชาชีพ จำนวน 3,571 คดี (12.21%) การศึกษานอกระบบ 2,300 คดี (7.87%) ปริญญาตรี 41 คดี (0.14%) ได้รับการศึกษา 7 คดี (0.02%) อนุบาล 11 คดี (0.04%) อนุปริญญา 3 คดี (0.01%)

ตารางที่ 4 จำนวนและร้อยละของคดีเด็กและเยาวชนที่ถูกดำเนินคดีโดยสถานพินิจ
ทั่วประเทศ ปี พ.ศ. 2559 จำแนกตามอาชีพ

อาชีพ	จำนวน	ร้อยละ
นักเรียน/ผู้ฝึกงาน	7391	25.27
เป็นกิจจะลักษณะ	4632	15.84
ไม่เป็นกิจจะลักษณะ	7666	26.21
ว่างงาน	9341	31.94
ไม่ระบุ (ว่าง)	213	0.73
รวมทั้งหมด	29,243	100

ร้อยละของคดีที่เด็กและเยาวชนถูกดำเนินคดีโดยสถานพินิจทั่วประเทศ ปี พ.ศ. 2558
จำแนกตามอาชีพ



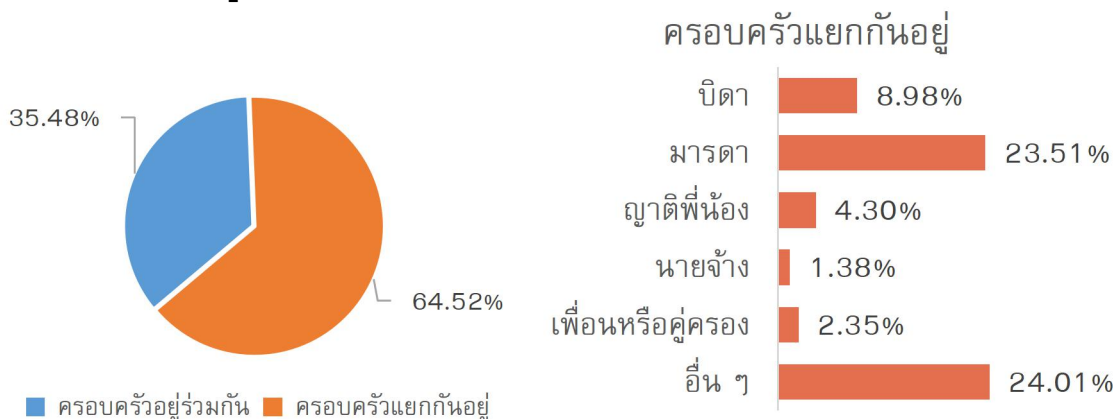
ในจำนวนคดีเด็กและเยาวชนซึ่งถูกดำเนินคดีโดยสถานพินิจทั่วประเทศ จำนวนทั้งหมด 29,243 คดี เมื่อพิจารณาจำแนกตามอาชีพ พบว่าคดีส่วนใหญ่เป็นคดีที่ผู้กระทำความผิดว่างงานมากที่สุดมีจำนวน 9,341 คดี คิดเป็นร้อยละ 31.94 ของคดีทั้งหมด รองลงมาเป็นคดีที่ผู้กระทำความผิดประกอบอาชีพไม่เป็นกิจจะลักษณะจำนวน 7,666 คดี (26.21%) นอกจากนี้เป็นคดีที่ผู้กระทำความผิดเป็นนักเรียน/ผู้ฝึกงานจำนวน 7,391 คดี (25.27%) และประกอบอาชีพเป็นกิจจะลักษณะจำนวน 4,632 คดี (15.84%)

ตารางที่ 5 จำนวนและร้อยละของคดีเด็กและเยาวชนที่ถูกดำเนินคดีโดยสถานพินิจฯ
ทั่วประเทศ ปี พ.ศ. 2559 จำแนกตามลักษณะการอยู่อาศัย

การอยู่อาศัย	จำนวน	ร้อยละ
ครอบครัวอยู่ร่วมกัน (อยู่กับบิดามารดา)	11,048	35.48%
ครอบครัวแยกกันอยู่	20,091	64.52%
• บิดา	2,796	8.98%
• มารดา	7,320	23.51%
• ญาติพี่น้อง	1,338	4.30%
• นายจ้าง	431	1.38%
• เพื่อนหรือผู้ครอง	731	2.35%
• อื่น ๆ	7,475	24.01%
รวมทั้งหมด	31,139	100

หมายเหตุ : ลักษณะการอยู่อาศัย สามารถตอบได้มากกว่า 1 ข้อ

ร้อยละของคดีเด็กและเยาวชนที่ถูกดำเนินคดีโดยสถานพินิจฯ ทั่วประเทศ ปี พ.ศ. 2559 จำแนกตามลักษณะการอยู่อาศัย

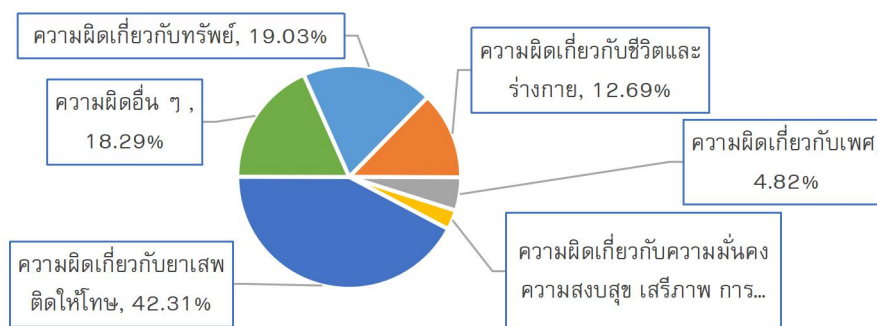


ในจำนวนคดีเด็กและเยาวชนซึ่งถูกดำเนินคดีโดยสถานพินิจฯ ทั่วประเทศ เมื่อพิจารณาจำแนกตามลักษณะการอยู่อาศัย พบว่า คดีส่วนใหญ่เป็นคดีที่ผู้กระทำความผิดมิได้อยู่กับบิดามารดาหรือบิดามารดาแยกกันอยู่ มากกว่าผู้กระทำความผิดที่อยู่ร่วมกับบิดามารดา คือ คดีที่ผู้กระทำความผิดมิได้อาศัยอยู่กับบิดามารดา หรือครอบครัวแยกกันอยู่ มีจำนวน 20,091 คดี คิดเป็นร้อยละ 64.52 ของคดีทั้งหมด ส่วนคดีที่ผู้กระทำความผิดที่ครอบครัวอาศัยอยู่ร่วมกัน มีจำนวน 11,048 คดี คิดเป็นร้อยละ 35.48 ของคดีทั้งหมด โดยคดีที่ผู้กระทำความผิดที่ครอบครัวแยกกันอยู่ แบ่งออกเป็น 5 ลักษณะ ได้แก่

1. ผู้กระทำความผิดที่ครอบครัวแยกกันอยู่ซึ่งอาศัยอยู่กับมารดา มีจำนวนมากที่สุด คือ 7,320 คดี คิดเป็นร้อยละ 23.51 ของคดีทั้งหมด
2. ผู้กระทำความผิดที่ครอบครัวแยกกันอยู่ซึ่งอาศัยอยู่กับบิดา มีจำนวน 2,796 คดี คิดเป็นร้อยละ 8.89 ของคดีทั้งหมด
3. ผู้กระทำความผิดที่ครอบครัวแยกกันอยู่ซึ่งอาศัยอยู่กับญาติพี่น้อง มีจำนวน 1,338 คดี คิดเป็นร้อยละ 4.30 ของคดีทั้งหมด
4. ผู้กระทำความผิดที่ครอบครัวแยกกันอยู่ซึ่งอาศัยอยู่กับเพื่อนหรือคู่ครอง มีจำนวน 731 คดี คิดเป็นร้อยละ 2.35 ของคดีทั้งหมด
5. ผู้กระทำความผิดที่ครอบครัวแยกกันอยู่ซึ่งอาศัยอยู่กับนายจ้าง มีจำนวน 431 คดี คิดเป็นร้อยละ 1.38 ของคดีทั้งหมด และคดีที่ผู้กระทำความผิดอาศัยอยู่ในลักษณะอื่น ๆ มีจำนวน 7,475 คดี คิดเป็นร้อยละ 24.01 ของคดีทั้งหมด

ตารางที่ 6 : จำนวนและร้อยละของคดีเด็กและเยาวชนที่ถูกดำเนินคดีโดยสถานพินิจทั่วประเทศ ปี พ.ศ. 2559 จำแนกตามฐานความผิด

ฐานความผิด	จำนวน	ร้อยละ
ความผิดเกี่ยวกับทรัพย์สิน	5,565	19.03
ความผิดเกี่ยวกับชีวิตและร่างกาย	3,710	12.69
ความผิดเกี่ยวกับเพศ	1,410	4.82
ความผิดเกี่ยวกับความมั่นคง ความสงบสุข เสรีภาพ การปกครอง	835	2.86
ความผิดเกี่ยวกับยาเสพติดให้โทษ	12,373	42.31
ความผิดอื่น ๆ	5,350	18.29
รวมทั้งหมด	29,243	100



ร้อยละของคดีเด็กและเยาวชนถูกดำเนินคดีโดยสถานพินิจทั่วประเทศ ปี พ.ศ. 2559 จำแนกตามฐานความผิด

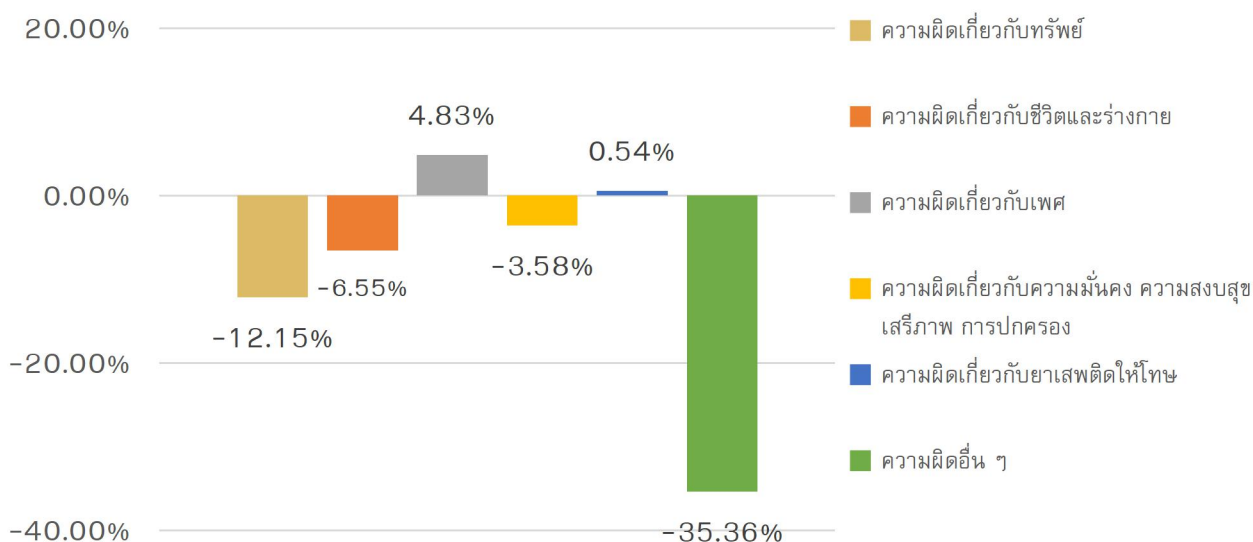
ในจำนวนคดีเด็กและเยาวชนซึ่งถูกดำเนินคดีโดยสถานพินิจทั่วประเทศ จำนวนทั้งหมด 29,243 คดี เมื่อพิจารณาจำแนกตามฐานความผิด พบว่าคดีส่วนใหญ่เป็นคดีที่มีฐานความผิดเกี่ยวกับยาเสพติดให้โทษมากที่สุด คือ มีจำนวน 12,373 คดี คิดเป็นร้อยละ 42.31 ของคดีทั้งหมด รองลงมาเป็นคดีที่มีฐานความผิดเกี่ยวกับทรัพย์สิน จำนวน 5,565 คดี (19.03%) นอกจากนั้นเป็นคดีที่มีฐานความผิดอื่น ๆ เช่น พ.ร.บ.จราจรทางบก พ.ศ. 2522 , พ.ร.บ.การพนัน พ.ศ.2478 ฯลฯ จำนวน 5,350 คดี (18.29%) เป็นฐานความผิดเกี่ยวกับชีวิตและร่างกาย จำนวน 3,710 คดี (12.69%) ความผิดเกี่ยวกับเพศ มีจำนวน 1,410 คดี (4.82%) ความผิดเกี่ยวกับความมั่นคง ความสงบสุข เสรีภาพ การปกครอง จำนวน 835 คดี (2.86%)

ตารางที่ 7 จำนวนและร้อยละของคดีเด็กและเยาวชนที่ถูกดำเนินคดีโดยสถานพินิจ
ทั่วประเทศ ระหว่างปี พ.ศ. 2558 - 2559 จำแนกตามฐานความผิด

ฐานความผิด	จำนวน		ร้อยละ ของการเปลี่ยนแปลง
	ปี พ.ศ. 2557	ปี พ.ศ. 2558	
ความผิดเกี่ยวกับทรัพย์สิน	6,335	5,565	-12.15
ความผิดเกี่ยวกับชีวิตและร่างกาย	3,970	3,710	-6.55
ความผิดเกี่ยวกับเพศ	1,345	1,410	4.83
ความผิดเกี่ยวกับความมั่นคง ความสงบสุข เสรีภาพ การปกครอง	866	835	-3.58
ความผิดเกี่ยวกับยาเสพติดให้โทษ	12,307	12,373	0.54
ความผิดอื่น ๆ	8,277	5,350	-35.36
รวมทั้งหมด	33,084	29,243	-11.61

หมายเหตุ : เครื่องหมายลบ (-) หน้าตัวเลขของร้อยละของการเปลี่ยนแปลง หมายถึงการลดลง
ซึ่งข้อมูลในปี พ.ศ. 2561 มีจำนวนน้อยกว่า ปี พ.ศ. 2560

ร้อยละของคดีเด็กและเยาวชนถูกดำเนินคดี โดยสถานพินิจฯ ทั่วประเทศระหว่างปี พ.ศ. 2558 - 2559 จำแนกตามฐานความผิด



จากการเปรียบเทียบจำนวนคดีเด็กและเยาวชนที่ถูกดำเนินคดีโดยสถานพินิจฯ ทั่วประเทศ เมื่อเปรียบเทียบระหว่างปี พ.ศ. 2558 และปี พ.ศ. 2559 พบว่าจำนวนเด็กและเยาวชนที่ถูกดำเนินคดีในปี พ.ศ. 2559 มีเด็กและเยาวชนที่ถูกดำเนินคดี 29,243 คดี มีจำนวนลดลง 3,841 คดี คิดเป็นร้อยละ 11.61 จากคดีในปี พ.ศ. 2558 ที่มีจำนวนเด็กและเยาวชนที่ถูกดำเนินคดี 33,084 คดี

ฐานความผิดที่มีจำนวนเด็กและเยาวชนที่ถูกดำเนินคดีลดลง ได้แก่ ความผิดเกี่ยวกับทรัพย์สิน มีจำนวนลดลง 770 คดี (-12.15%) จากคดีในปี พ.ศ. 2558 ความผิดเกี่ยวกับชีวิตและร่างกายลดลง 260 คดี (-6.55%) ความผิดเกี่ยวกับความมั่นคง ความสงบสุข เสรีภาพ การปกครอง มีจำนวนลดลง 31 คดี (-3.58%) ความผิดอื่น ๆ (พ.ร.บ. การพนัน พ.ศ. 2478, พ.ร.บ.คนเข้าเมือง พ.ศ. 2522, พ.ร.บ.คุ้มครองเด็ก พ.ศ.2546 ฯลฯ) มีจำนวนลดลง 2,927 คดี (-35.36%)

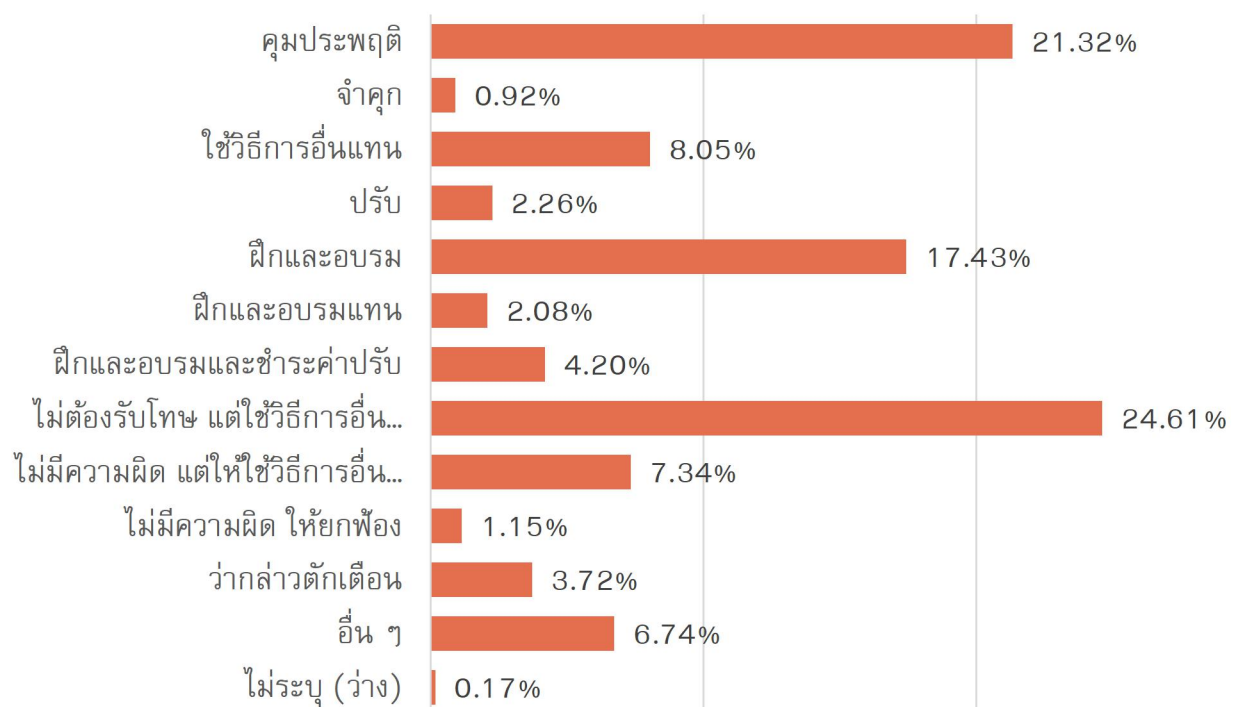
ฐานความผิดที่มีจำนวนเด็กและเยาวชนที่ถูกดำเนินคดีเพิ่มขึ้น ได้แก่ ความผิดเกี่ยวกับเพศ มีจำนวนเพิ่มขึ้น 65 คดี (4.83%) ความผิดเกี่ยวกับยาเสพติดให้โทษ มีจำนวนเพิ่มขึ้น 66 คดี (0.54%)

ตารางที่ 8 : จำนวนและร้อยละของคดีเด็กและเยาวชนที่ถูกดำเนินคดีโดยสถานพินิจฯ
ทั่วประเทศ ปี พ.ศ. 2559 จำแนกตามคำพิพากษา/คำสั่งศาล

คำพิพากษา/คำสั่งศาล	จำนวน	ร้อยละ
คุมประพฤติ	4,286	21.32
จำคุก	184	0.92
ใช้วิธีการอื่นแทน	1,619	8.05
ปรับ	455	2.26
ควบคุมตัวเพื่อฝึกและอบรม	4,768	23.71
• ฝึกและอบรม	3,505	17.43
• ฝึกและอบรมแทน	419	2.08
• ฝึกและอบรมและชำระค่าปรับ	844	4.20
ไม่ต้องรับโทษ แต่ใช้วิธีการอื่นสำหรับเด็ก	4,948	24.61
ไม่มีความผิด แต่ให้ใช้วิธีการอื่นสำหรับเด็ก	1,476	7.34
ไม่มีความผิด ให้ยกฟ้อง	232	1.15
ว่างกล่าวตกเดือน	748	3.72
อื่น ๆ	1,355	6.74
ไม่ระบุ (ว่าง)	35	0.17
รวมทั้งหมด	20,106	100

ร้อยละของคดีเด็กและเยาวชนถูกดำเนินคดีโดยสถานพินิจฯ ทั่วประเทศ ปี พ.ศ. 2559

จำแนกตามคำพิพากษา



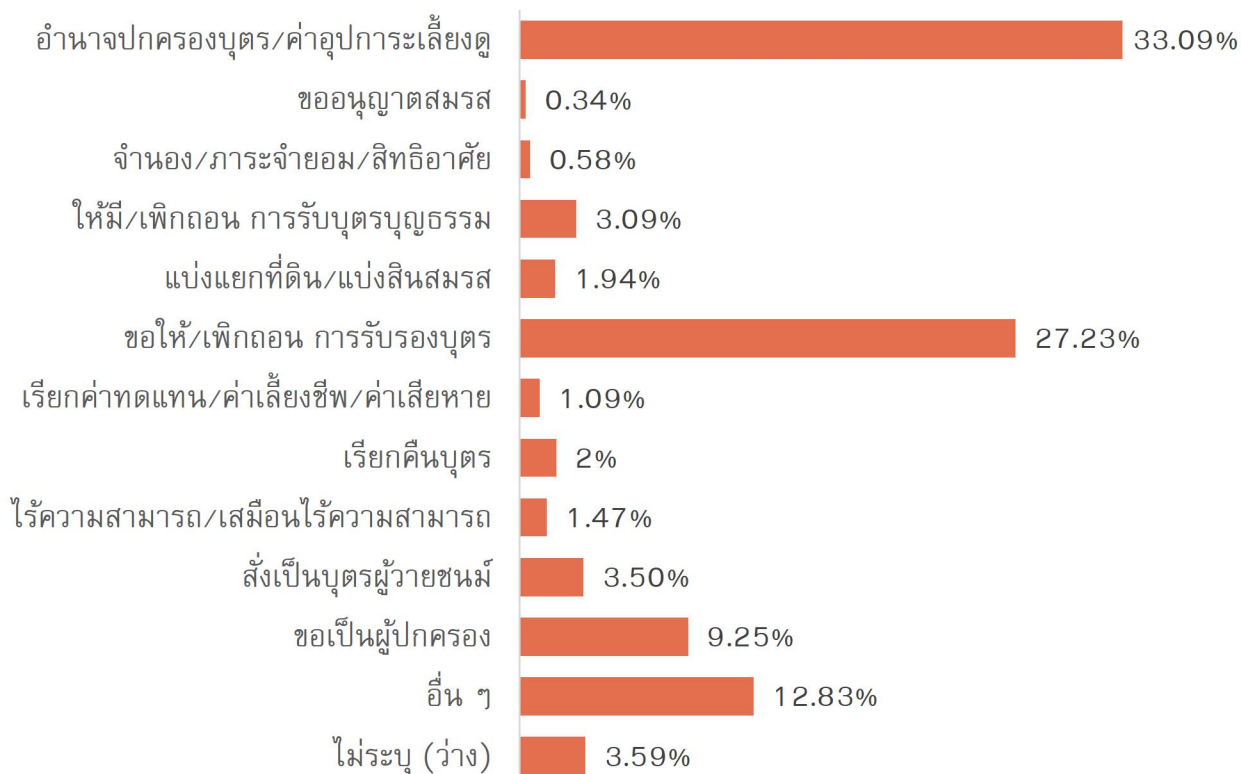
ในจำนวนคดีเด็กและเยาวชนที่ศาลพิพากษาตัดสินทั้งหมด ปี พ.ศ. จำนวน 20,106 คดี เมื่อพิจารณาจำแนกตามคำพิพากษา/คำสั่งศาล พบว่า มีผลการพิพากษาที่มีจำนวนมากที่สุด คือคือ ควบคุมตัวเพื่อฝึกและอบรม (ฝึกและอบรม, ฝึกและอบรมแทน, ฝึกและอบรมและชำระค่าปรับ) มีจำนวน 4,768 คดี (23.71%) รองลงมาคือไม่ต้องรับโทษ แต่ใช้วิธีการอื่นสำหรับเด็ก มีจำนวน 4,948 คดี (24.61%) คும்ประพฤติ มีจำนวน 4,286 คดี (21.32%) ไม่มีความผิด แต่ให้ใช้วิธีการอื่นสำหรับเด็ก มีจำนวน 1,476 คดี (7.34%) ใช้วิธีการอื่นแทน 1,619 คดี (8.05%) ว่ากล่าวตักเตือน 748 คดี (3.72%) ปรับ 455 คดี (2.26%) ไม่มีความผิดให้ยกฟ้อง 232 คดี (1.15%) จำคุก 184 คดี (0.92%)

ตารางที่ ๑ : จำนวนและร้อยละของคดีครอบครัวที่รับใหม่เกี่ยวกับการคุ้มครองผู้เยาว์
ปี พ.ศ. 2559 จำแนกตามกิจกรรม

เรื่อง/กิจกรรม	จำนวน	ร้อยละ
อำนาจปกครองบุตร/ค่าอุปการะเลี้ยงดู	2988	33.09
ขออนุญาตสมรส	31	0.34
จำนอง/ภาระจำยอม/สิทธิอาศัย	52	0.58
ให้มี/เพิกถอน การรับบุตรบุญธรรม	279	3.09
แบ่งแยกที่ดิน/แบ่งสินสมรส	175	1.94
ขอให้/เพิกถอน การรับรองบุตร	2459	27.23
เรียกค่าทดแทน/ค่าเลี้ยงชีพ/ค่าเสียหาย	98	1.09
เรียกคืนบุตร	181	2.00
ไร้ความสามารถ/เสมือนไร้ความสามารถ	133	1.47
สั่งเป็นบุตรผู้วายชนม์	316	3.50
ขอเป็นผู้ปกครอง	835	9.25
อื่น ๆ	1158	12.83
ไม่ระบุ (ว่าง)	324	3.59
รวมทั้งหมด	9,029	100

ร้อยละของคดีครอบครัวที่รับใหม่เกี่ยวกับการคุ้มครองผู้เยาว์ ปี พ.ศ. 2559 จำแนกตาม

กิจกรรม



ในจำนวนของคดีแพ่ง (ครอบครัว) ที่รับใหม่เกี่ยวกับการคุ้มครองผู้เยาว์ ทั้งหมด 9,029 คดี เมื่อพิจารณาจำแนกตามกิจกรรม พบว่าเป็นคดีเกี่ยวกับการขอมีอำนาจปกครองบุตร/อุปการะเลี้ยงดูมากที่สุด มีจำนวน 2,988 คดี คิดเป็นร้อยละ 33.08 ของคดีทั้งหมด รองลงมาเป็นคดีที่เกี่ยวกับการให้มี/เพิกถอน การรับรองบุตร มีจำนวน 2,459 คดี (27.23%) นอกจากนั้นเป็นการขอเป็นผู้ปกครอง 835 คดี (8.25%) คดี สั่งเป็นบุตรผู้วายชนม์ 316 คดี (3.50%) ให้มี/เพิกถอน การรับบุตรบุญธรรม 279 คดี (3.09%) ไร้ความสามารถ/เสมือนไร้ความสามารถ 133 คดี (1.47%) เรียกคืนบุตร 181 คดี (2.00%) แบ่งแยกที่ดิน/แบ่งสินสมรส 175 คดี (1.94%) เรียกค่าทดแทน/ค่าเลี้ยงชีพ/ค่าเสียหาย 98 คดี (1.09%) จำนอง/ภาระจำยอม/สิทธิอาศัย 52 คดี (0.58%) ขออนุญาตสมรส 31 คดี (0.34%)



กรมพินิจและคุ้มครองเด็กและเยาวชน

Department of Juvenile Observation and Protection