




ฐานความผิด
คำพิพากษา/คำสั่งศาล
ลักษณะการอยู่อาศัย
สัญชาติ เพศ การศึกษา

รายงานสถิติคดี ประจำปี พ.ศ.2558



บทนำ

กรมพินิจและคุ้มครองเด็กและเยาวชน ซึ่งเป็นส่วนราชการในสังกัดกระทรวงยุติธรรมมีภารกิจหลักในการคุ้มครองสิทธิประโยชน์ของผู้เยาว์ตามคำพิพากษาหรือตามคำสั่งของศาลและการพิทักษ์คุ้มครองสิทธิสวัสดิภาพของเด็กหรือเยาวชนที่กระทำผิด และเข้าสู่กระบวนการยุติธรรมในระหว่างพิจารณาคดี และหลังพิจารณาคดีซึ่งกระบวนการดังกล่าวมีสถานพินิจและคุ้มครองเด็กและเยาวชน จำนวน 77 แห่งทั่วประเทศ ดำเนินการสืบเสาะประมวลข้อเท็จจริง และเมื่อศาลมีคำพิพากษาหรือคำสั่งให้เด็กหรือเยาวชนเข้ารับการฝึกอบรมคุณยี่ฝึกและอบรมเด็กและเยาวชนจะเป็นหน่วยงานที่รับผิดชอบในการควบคุม กำกับ บำบัด ฟื้นฟูเด็กและเยาวชนซึ่งปัจจุบันมีจำนวน 21 แห่ง

อนึ่งตามพระราชบัญญัติศาลเยาวชนและครอบครัวและวิธีพิจารณาคดีเยาวชนและครอบครัว พ.ศ.2553 กำหนดว่า

เด็ก หมายความว่า บุคคลอายุยังไม่เกินสิบห้าปีบริบูรณ์

เยาวชน หมายความว่า บุคคลอายุเกินสิบห้าปีบริบูรณ์แต่ยังไม่ถึงสิบแปดปีบริบูรณ์ และพระราชบัญญัติแก้ไขประมวลกฎหมายอาญา (ฉบับที่ 29) พ.ศ.2565 ซึ่งแก้ไขอายุความรับผิดชอบทางอาญาของเด็กจากสิบปีเป็นสิบสองปีตั้งนั้น กรณีที่เด็กอายุยังไม่เกินสิบสองปีจึงนับได้ว่าไม่ต้องรับการพิจารณาพิพากษาในศาลและไม่ต้องนำตัวเข้ามาสู่กระบวนการยุติธรรมทางอาญาสำหรับเด็กและเยาวชน แต่ จะต้องส่งตัวไปรับการคุ้มครองสวัสดิภาพตามพระราชบัญญัติคุ้มครองเด็ก พ.ศ.2546 ทั้งนี้การนับอายุของเด็กหรือเยาวชนต้องนับในวันที่การกระทำความผิดได้เกิดขึ้น (มาตรา 5 แห่ง พระราชบัญญัติศาลเยาวชนและครอบครัวและวิธีพิจารณาคดีเยาวชนและครอบครัว พ.ศ. 2553)

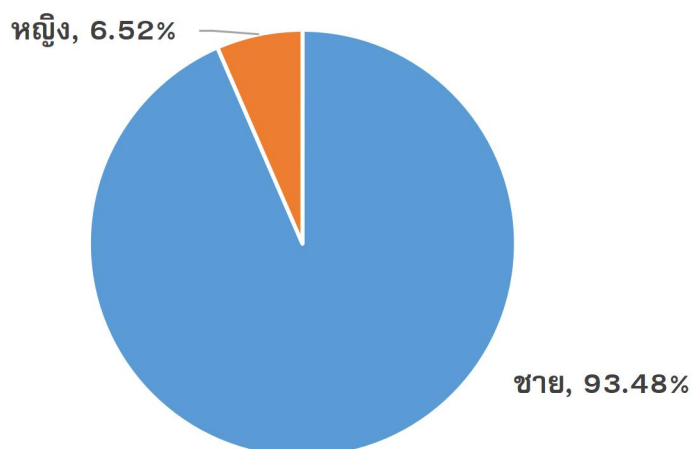
สารบัญ

	หน้า
บทนำ.....	1
ตาราง 1 : จำนวนและร้อยละของคดีเด็กและเยาวชนที่ถูกดำเนินคดีโดยสถานพินิจ ทั่วประเทศ ปี พ.ศ. 2558 จำแนกตามเพศ.....	3
ตาราง 2 : จำนวนและร้อยละของคดีเด็กและเยาวชนที่ถูกดำเนินคดีโดยสถานพินิจ ทั่วประเทศ ปี พ.ศ. 2558 จำแนกตามสัญชาติ.....	4
ตาราง 3 : จำนวนและร้อยละของคดีเด็กและเยาวชนที่ถูกดำเนินคดีโดยสถานพินิจ ทั่วประเทศ ปี พ.ศ. 2558 จำแนกตามระดับการศึกษา.....	6
ตาราง 4 : จำนวนและร้อยละของคดีเด็กและเยาวชนที่ถูกดำเนินคดีโดยสถานพินิจ ทั่วประเทศ ปี พ.ศ. 2558 จำแนกตามอาชีพ.....	8
ตาราง 5 : จำนวนและร้อยละของคดีเด็กและเยาวชนที่ถูกดำเนินคดีโดยสถานพินิจ ทั่วประเทศ ปี พ.ศ. 2558 จำแนกตามลักษณะการอยู่อาศัย.....	9
ตาราง 6 : จำนวนและร้อยละของคดีเด็กและเยาวชนที่ถูกดำเนินคดีโดยสถานพินิจ ทั่วประเทศ ปี พ.ศ. 2558 จำแนกตามฐานความผิด.....	11
ตาราง 7 : จำนวนและร้อยละของคดีเด็กและเยาวชนที่ถูกดำเนินคดีโดยสถานพินิจ ระหว่างปี พ.ศ. 2557 - 2558 จำแนกตามฐานความผิด.....	12
ตาราง 8 : จำนวนและร้อยละของคดีเด็กและเยาวชนที่ศาลพิพากษาตัดสิน ปี พ.ศ. 2558 จำแนกตามคำพิพากษา/คำสั่งศาล.....	14
ตารางที่ 9 : จำนวนและร้อยละของคดีครอบครัวที่รับใหม่เกี่ยวกับการคุ้มครองผู้เยาว์ ปี พ.ศ. 2558 จำแนกตามกิจกรรม.....	16

ตาราง 1 : จำนวนและร้อยละของคดีเด็กและเยาวชนที่ถูกดำเนินคดีโดยสถานพินิจ
ทั่วประเทศ ปี พ.ศ. 2558 จำแนกตามเพศ

เพศ	จำนวน	ร้อยละ
ชาย	30,927	93.48
หญิง	2,157	6.52
รวมทั้งสิ้น	33,084	100

ร้อยละของคดีเด็กและเยาวชนที่ถูกดำเนินคดีโดยสถานพินิจ ทั่วประเทศ ปี พ.ศ. 2558
จำแนกตามเพศ

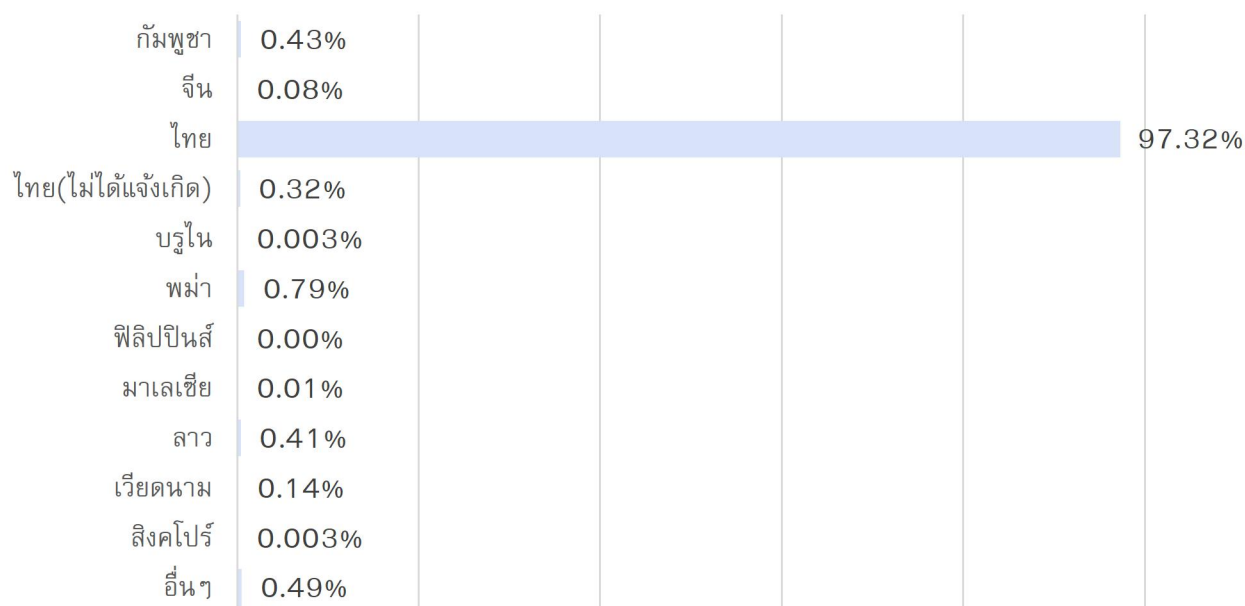


ในจำนวนคดีเด็กและเยาวชนซึ่งถูกดำเนินคดีโดยสถานพินิจ ทั่วประเทศ จำนวนทั้งหมด 33,084 คดี พิจารณาจำแนกตามเพศ พบว่าเป็นคดีที่ผู้กระทำความผิดเป็นเพศชายสูงกว่าเพศหญิง คือมีจำนวน 30,927 คดี คิดเป็นร้อยละ 93.48 ของคดีทั้งหมด และเป็นเพศหญิงจำนวน 2,157 คดี ซึ่งคิดเป็นเพียงร้อยละ 6.52 ของคดีทั้งหมด

ตาราง 2 : จำนวนและร้อยละของคดีเด็กและเยาวชนที่ถูกดำเนินคดีโดยสถานพินิจฯ
ทั่วประเทศ ปี พ.ศ. 2558 จำแนกตามสัญชาติ

สัญชาติ	จำนวน	ร้อยละ
กัมพูชา	143	0.43
จีน	25	0.08
ไทย	32,199	97.32
ไทย (ไม่ได้แจ้งเกิด)	106	0.32
บรูไน	1	0.003
พม่า	260	0.79
ฟิลิปปินส์	1	0.00
มาเลเซีย	3	0.01
ลาว	135	0.41
เวียดนาม	47	0.14
สิงคโปร์	1	0.003
อื่น ๆ	163	0.49
รวมทั้งหมด	33,084	100.00

ร้อยละของคดีเด็กและเยาวชนที่ถูกดำเนินคดีโดยสถานพินิจฯ ทั่วประเทศ ปี พ.ศ. 2558 จำแนกตามสัญชาติ

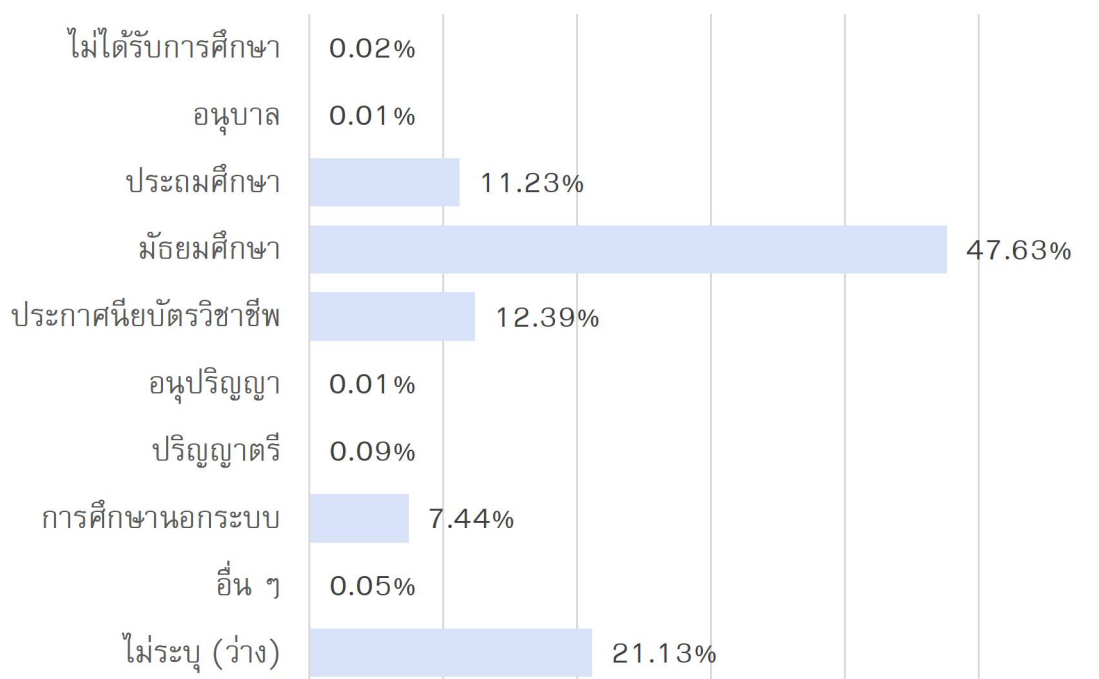


ในจำนวนคดีเด็กและเยาวชนซึ่งถูกดำเนินคดีโดยสถานพินิจฯ ทั่วประเทศ จำนวนทั้งหมด 33,084 คดี เมื่อพิจารณาจำแนกตามสัญชาติ พบว่าคดีส่วนใหญ่เป็นคดีที่ผู้กระทำความผิดมีสัญชาติไทยรวมไปถึงมีสัญชาติไทยที่ไม่ได้แจ้งเกิด 32,305 คดี คิดเป็นร้อยละ 97.64 ของคดีทั้งหมด นอกจากนั้นเป็นคดีที่ผู้กระทำความผิดที่มีสัญชาติอื่น ได้แก่ สัญชาติพม่า มีจำนวน 260 คดี (0.79%) สัญชาติกัมพูชา มีจำนวน 143 คดี (0.43%) สัญชาติลาว มีจำนวน 135 คดี (0.41%) สัญชาติเวียดนาม มีจำนวน 47 คดี (0.14%) สัญชาติจีน มีจำนวน 25 คดี (0.08%) สัญชาติมาเลเซีย มีจำนวน 3 คดี (0.01%) สัญชาติฟิลิปปินส์ มีจำนวน 1 คดี (0.003%) นอกจากนี้ยังมีสัญชาติอื่น ๆ จำนวน 163 คดี (0.49%) รวมเป็นคดีที่ผู้กระทำความผิดที่มีสัญชาติอื่น ๆ ที่ไม่ใช่สัญชาติไทยและไม่ระบุสัญชาติ จำนวน 779 คดี ซึ่งคิดเป็นร้อยละ 2.35 ของคดีทั้งหมด

ตาราง 3 : จำนวนและร้อยละของคดีเด็กและเยาวชนที่ถูกดำเนินคดีโดยสถานพินิจฯ
ทั่วประเทศ ปี พ.ศ. 2558 จำแนกตามระดับการศึกษา

ระดับการศึกษา	จำนวน	ร้อยละ
ไม่ได้รับการศึกษา	7	0.02
อนุบาล	3	0.01
ประถมศึกษา	3,716	11.23
มัธยมศึกษา	15,758	47.63
ประกาศนียบัตรวิชาชีพ	4,100	12.39
อนุปริญญา	4	0.01
ปริญญาตรี	30	0.09
การศึกษานอกระบบ	2,461	7.44
อื่น ๆ	15	0.05
ไม่ระบุ (ว่าง)	6,990	21.13
รวมทั้งหมด	33,084	100.00

ร้อยละของคดีเด็กและเยาวชนถูกดำเนินคดีโดยสถานพินิจฯ ทั่วประเทศ ปี พ.ศ. 2558
จำแนกตามระดับการศึกษา

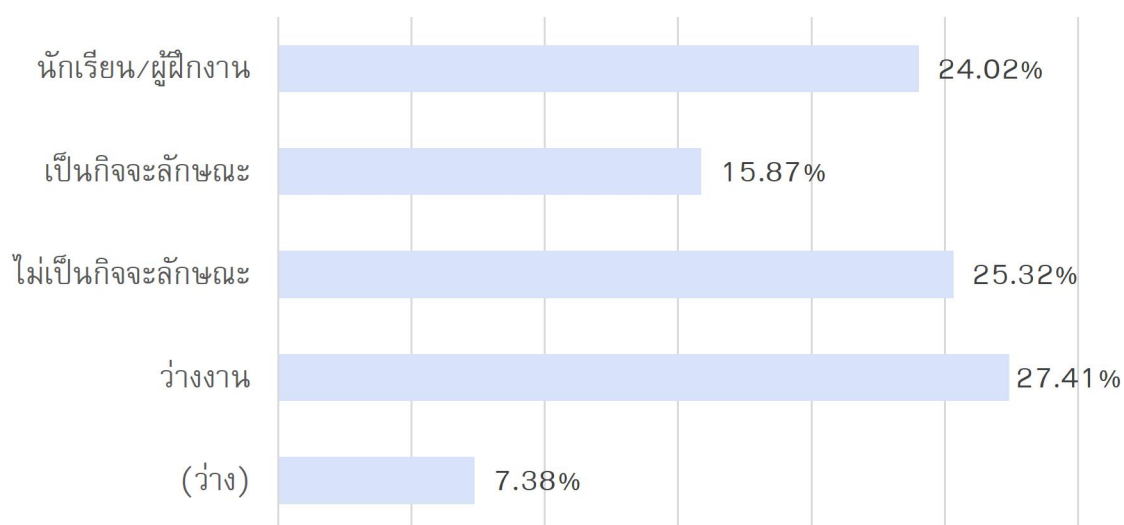


ในจำนวนคดีเด็กและเยาวชนซึ่งถูกดำเนินคดีโดยสถานพินิจฯ ทั่วประเทศ จำนวนทั้งหมด 33,084คดี เมื่อพิจารณาจำแนกตามระดับการศึกษา พบว่าคดีส่วนใหญ่เป็นคดีที่ผู้กระทำความผิดมีการศึกษาระดับมัธยมศึกษามากที่สุด คือมีจำนวน 15,758 คดี คิดเป็นร้อยละ 47.63 ของคดีทั้งหมด รองลงมาเป็นคดีที่ผู้กระทำความผิดมีการศึกษาระดับประกาศนียบัตรวิชาชีพ จำนวน 4,100 คดี (12.39%) นอกจากนี้เป็นคดีที่ผู้กระทำความผิดมีการศึกษาระดับประถมศึกษา จำนวน 3,716 คดี (11.23%) การศึกษานอกระบบ 2,461 คดี (7.44%) ปริญญาตรี 30 คดี (0.09%) ได้รับการศึกษา 7 คดี (0.02%) อนุปริญญา 4 คดี (0.01%) อนุบาล 3 คดี (0.01%)

ตารางที่ 4 จำนวนและร้อยละของคดีเด็กและเยาวชนที่ถูกดำเนินคดีโดยสถานพินิจฯ
ทั่วประเทศ ปี พ.ศ. 2558 จำแนกตามอาชีพ

อาชีพ	จำนวน	ร้อยละ
นักเรียน/ผู้ฝึกงาน	7,948	24.02
เป็นกิจจะลักษณะ	5,251	15.87
ไม่เป็นกิจจะลักษณะ	8,376	25.32
ว่างงาน	9,069	27.41
ไม่ระบุ (ว่าง)	2,440	7.38
รวมทั้งหมด	33,084	100

ร้อยละของคดีที่เด็กและเยาวชนถูกดำเนินคดีโดยสถานพินิจฯ ทั่วประเทศ ปี พ.ศ. 2558
จำแนกตามอาชีพ



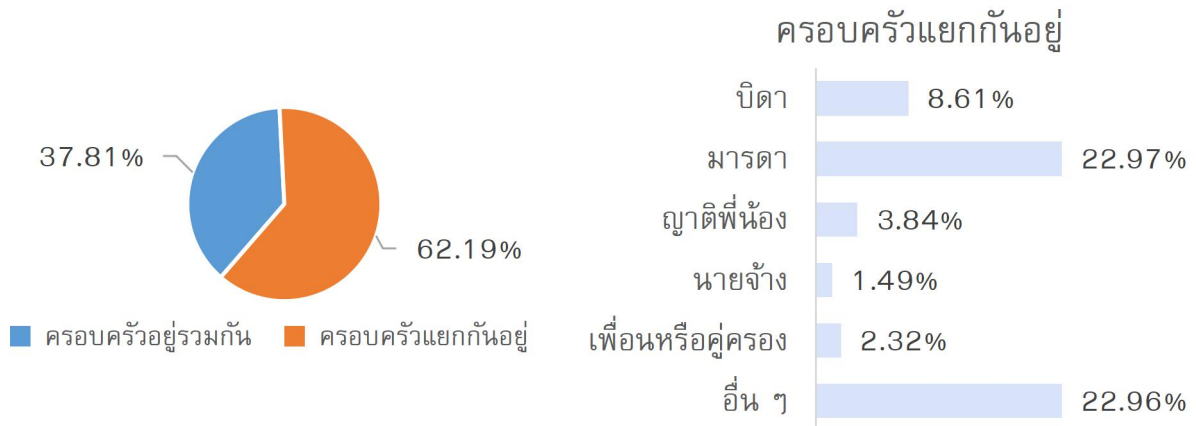
ในจำนวนคดีเด็กและเยาวชนซึ่งถูกดำเนินคดีโดยสถานพินิจฯ ทั่วประเทศ จำนวนทั้งหมด 33,084 คดี เมื่อพิจารณาจำแนกตามอาชีพ พบว่าคดีส่วนใหญ่เป็นคดีที่ผู้กระทำความผิดว่างงานมากที่สุดมีจำนวน 9,069 คดี คิดเป็นร้อยละ 27.41 ของคดีทั้งหมด รองลงมาเป็นคดีที่ผู้กระทำความผิดประกอบอาชีพไม่เป็นกิจจะลักษณะจำนวน 8,376 คดี (25.32%) นอกจากนี้เป็นคดีที่ผู้กระทำความผิดเป็นนักเรียน/ผู้ฝึกงานจำนวน 7,948 คดี (24.02%) และประกอบอาชีพเป็นกิจจะลักษณะจำนวน 5,251 คดี (15.87%)

ตารางที่ 5 จำนวนและร้อยละของคดีเด็กและเยาวชนที่ถูกดำเนินคดีโดยสถานพินิจฯ
ทั่วประเทศ ปี พ.ศ. 2558 จำแนกตามลักษณะการอยู่อาศัย

การอยู่อาศัย	จำนวน	ร้อยละ
ครอบครัวอยู่ร่วมกัน (อยู่กับบิดามารดา)	12,294	35.06
ครอบครัวแยกกันอยู่	20,221	64.94
● บิดา	2,800	9.19
● มารดา	7,469	23.67
● ญาติพี่น้อง	1,247	4.43
● นายจ้าง	485	1.40
● เพื่อนหรือผู้ครอง	754	2.20
● อื่น ๆ	7,466	24.04
รวมทั้งหมด	32,515	100

หมายเหตุ : ลักษณะการอยู่อาศัย สามารถตอบได้มากกว่า 1 ข้อ

ร้อยละของคดีเด็กและเยาวชนที่ถูกดำเนินคดีโดยสถานพินิจฯ ทั่วประเทศ ปี พ.ศ. 2558 จำแนกตามลักษณะการอยู่อาศัย



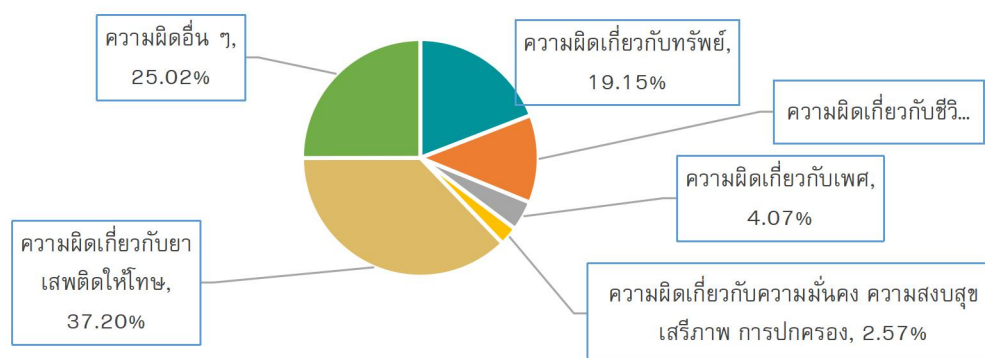
ในจำนวนคดีเด็กและเยาวชนซึ่งถูกดำเนินคดีโดยสถานพินิจฯ ทั่วประเทศ เมื่อพิจารณาจำแนกตามลักษณะการอยู่อาศัย พบว่า คดีส่วนใหญ่เป็นคดีที่ผู้กระทำความผิดมิได้อยู่กับบิดามารดาหรือบิดามารดาแยกกันอยู่ มากกว่าผู้กระทำผิดที่อยู่ร่วมกับบิดามารดา คือ คดีที่ผู้กระทำความผิดมิได้อาศัยอยู่กับบิดามารดา หรือครอบครัวแยกกันอยู่ มีจำนวน 20,221 คดี คิดเป็นร้อยละ 62.19 ของคดีทั้งหมด ส่วนคดีที่ผู้กระทำผิดที่ครอบครัวอาศัยอยู่รวมกัน มีจำนวน 12,294 คดี คิดเป็นร้อยละ 37.81 ของคดีทั้งหมด โดยคดีที่ผู้กระทำผิดที่ครอบครัวแยกกันอยู่ แบ่งออกเป็น 5 ลักษณะ ได้แก่

1. ผู้กระทำความผิดที่ครอบครัวแยกกันอยู่ซึ่งอาศัยอยู่กับมารดา มีจำนวนมากที่สุด คือ 7,469 คดี คิดเป็นร้อยละ 22.97 ของคดีทั้งหมด
2. ผู้กระทำความผิดที่ครอบครัวแยกกันอยู่ซึ่งอาศัยอยู่กับบิดา มีจำนวน 2,800 คดี คิดเป็นร้อยละ 8.61 ของคดีทั้งหมด
3. ผู้กระทำความผิดที่ครอบครัวแยกกันอยู่ซึ่งอาศัยอยู่กับญาติพี่น้อง มีจำนวน 1,247 คดี คิดเป็นร้อยละ 3.84 ของคดีทั้งหมด
4. ผู้กระทำความผิดที่ครอบครัวแยกกันอยู่ซึ่งอาศัยอยู่กับเพื่อนหรือคู่ครอง มีจำนวน 754 คดี คิดเป็นร้อยละ 2.32 ของคดีทั้งหมด
5. ผู้กระทำความผิดที่ครอบครัวแยกกันอยู่ซึ่งอาศัยอยู่กับนายจ้าง มีจำนวน 485 คดี คิดเป็นร้อยละ 1.49 ของคดีทั้งหมด และคดีที่ผู้กระทำความผิดอาศัยอยู่ในลักษณะอื่น ๆ มีจำนวน 7,466 คดี คิดเป็นร้อยละ 22.96 ของคดีทั้งหมด

ตารางที่ 6 : จำนวนและร้อยละของคดีเด็กและเยาวชนที่ถูกดำเนินคดีโดยสถานพินิจทั่วประเทศ ปี พ.ศ. 2558 จำแนกตามฐานความผิด

ฐานความผิด	จำนวน	ร้อยละ
ความผิดเกี่ยวกับทรัพย์สิน	6,335	19.15
ความผิดเกี่ยวกับชีวิตและร่างกาย	3,970	12.00
ความผิดเกี่ยวกับเพศ	1,345	4.07
ความผิดเกี่ยวกับความมั่นคง ความสงบสุข เสรีภาพ การปกครอง	850	2.57
ความผิดเกี่ยวกับยาเสพติดให้โทษ	12,307	37.20
ความผิดอื่น ๆ	8,277	25.02
รวมทั้งหมด	33,084	100

ร้อยละของคดีเด็กและเยาวชนถูกดำเนินคดีโดยสถานพินิจทั่วประเทศ ปี พ.ศ. 2558 จำแนกตามฐานความผิด



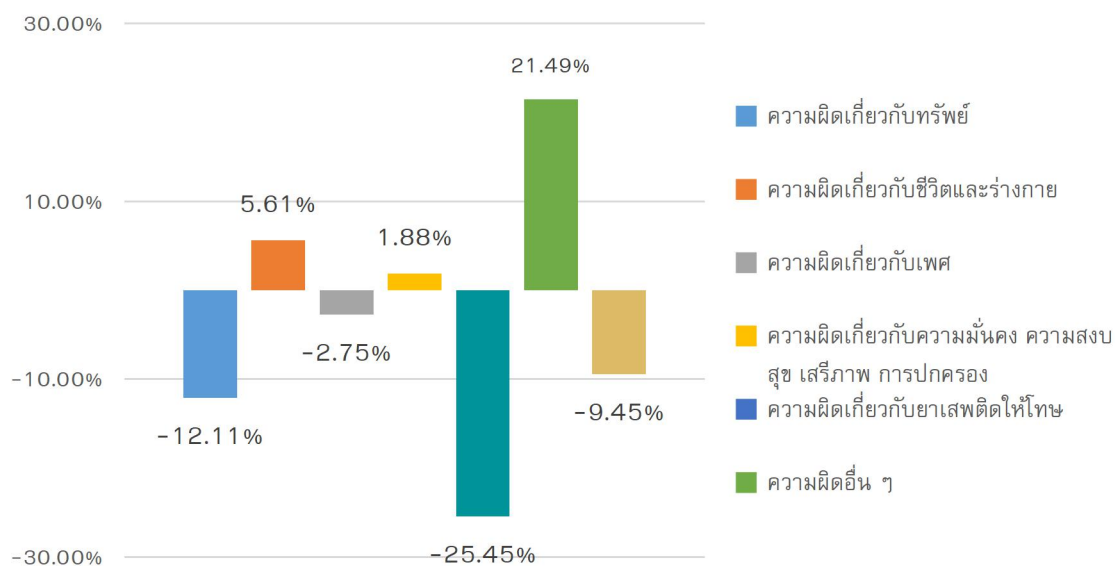
ในจำนวนคดีเด็กและเยาวชนซึ่งถูกดำเนินคดีโดยสถานพินิจทั่วประเทศ จำนวนทั้งหมด 33,084 คดี เมื่อพิจารณาจำแนกตามฐานความผิด พบว่าคดีส่วนใหญ่เป็นคดีที่มีฐานความผิดเกี่ยวกับยาเสพติดให้โทษมากที่สุด คือ มีจำนวน 12,307 คดี คิดเป็นร้อยละ 37.20 ของคดีทั้งหมด รองลงมาเป็นคดีที่มีฐานความผิดอื่น ๆ เช่น พ.ร.บ.จราจรทางบก พ.ศ. 2522 , พ.ร.บ.การพนัน พ.ศ.2478 ฯลฯ จำนวน 8,277 คดี (25.02%) นอกจากนี้ เป็นคดีที่มีฐานความผิดเกี่ยวกับทรัพย์สิน จำนวน 6,335 คดี (19.15%) ความผิดเกี่ยวกับชีวิตและร่างกาย จำนวน 3,970 คดี (12.00%) ความผิดเกี่ยวกับเพศ มีจำนวน 1,345 คดี (4.07%) ความผิดเกี่ยวกับความมั่นคง ความสงบสุข เสรีภาพ การปกครอง จำนวน 850 คดี (2.57%)

ตารางที่ 7 จำนวนและร้อยละของคดีเด็กและเยาวชนที่ถูกดำเนินคดีโดยสถานพินิจฯ
ทั่วประเทศ ระหว่างปี พ.ศ. 2557 - 2558 จำแนกตามฐานความผิด

ฐานความผิด	จำนวน		ร้อยละ ของการเปลี่ยนแปลง
	ปี พ.ศ. 2557	ปี พ.ศ. 2558	
ความผิดเกี่ยวกับทรัพย์สิน	7,208	6,335	-12.11
ความผิดเกี่ยวกับชีวิตและร่างกาย	3,759	3,970	5.61
ความผิดเกี่ยวกับเพศ	1,383	1,345	-2.75
ความผิดเกี่ยวกับความมั่นคง ความสงบสุข เสรีภาพ การปกครอง	850	866	1.88
ความผิดเกี่ยวกับยาเสพติดให้โทษ	16,508	12,307	-25.45
ความผิดอื่น ๆ	6,813	8,277	21.49
รวมทั้งหมด	3,6537	33,084	-9.45

หมายเหตุ : เครื่องหมายลบ (-) หน้าตัวเลขของร้อยละของการเปลี่ยนแปลง หมายถึงการลดลง
ซึ่งข้อมูลในปี พ.ศ. 2561 มีจำนวนน้อยกว่า ปี พ.ศ. 2560

ร้อยละของคดีเด็กและเยาวชนถูกดำเนินคดี โดยสถานพินิจฯ ทั่วประเทศระหว่างปี พ.ศ. 2557 - 2558 จำแนกตามฐานความผิด



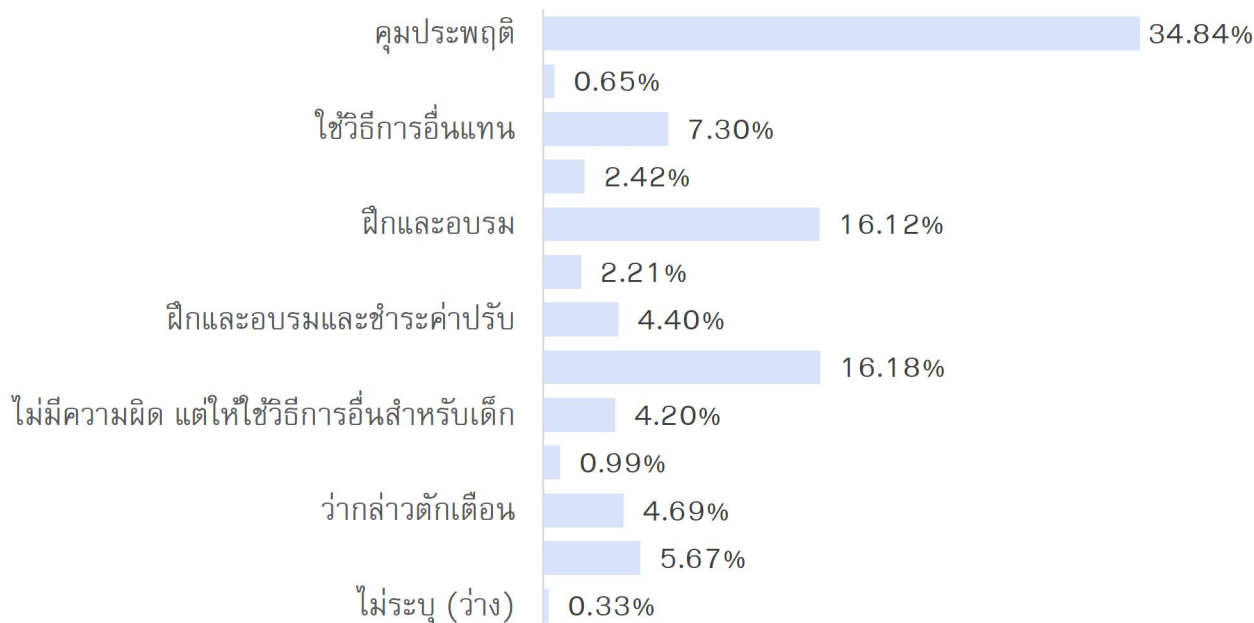
จากการเปรียบเทียบจำนวนคดีเด็กและเยาวชนที่ถูกดำเนินคดีโดยสถานพินิจฯ ทั่วประเทศ เมื่อเปรียบเทียบระหว่างปี พ.ศ. 2557 และปี พ.ศ. 2558 พบว่าจำนวนเด็กและเยาวชนที่ถูกดำเนินคดีในปี พ.ศ. 2558 มีเด็กและเยาวชนที่ถูกดำเนินคดี 33,084 คดี มีจำนวนลดลง 3,453 คดี คิดเป็นร้อยละ 9.45 จากคดีในปี พ.ศ. 2557 ที่มีจำนวนเด็กและเยาวชนที่ถูกดำเนินคดี 36,537 คดี

ฐานความผิดที่มีจำนวนเด็กและเยาวชนที่ถูกดำเนินคดีลดลง ได้แก่ ความผิดเกี่ยวกับทรัพย์สิน มีจำนวนลดลง 873 คดี (-12.11%) จากคดีในปี พ.ศ. 2557 ความผิดเกี่ยวกับเพศ มีจำนวนลดลง 38 คดี (-2.75%) และฐานความผิดเกี่ยวกับยาเสพติดให้โทษ มีจำนวนลดลง 4,201 คดี (-25.45%)

ฐานความผิดที่มีจำนวนเด็กและเยาวชนที่ถูกดำเนินคดีเพิ่มขึ้น ได้แก่ ความผิดอื่น ๆ (พ.ร.บ. การพนัน พ.ศ. 2478, พ.ร.บ.คนเข้าเมือง พ.ศ. 2522, พ.ร.บ.คุ้มครองเด็ก พ.ศ.2546 ฯลฯ) มีจำนวนเพิ่มขึ้น 1,464 คดี (21.49%) ความผิดเกี่ยวกับชีวิตและร่างกาย มีจำนวนเพิ่มขึ้น 211 คดี (5.61%) ความผิดเกี่ยวกับความมั่นคง ความสงบสุข เสรีภาพ การปกครอง มีจำนวนเพิ่มขึ้น 16 คดี (1.88%)

ตารางที่ 8 : จำนวนและร้อยละของคดีเด็กและเยาวชนที่ถูกดำเนินคดีโดยสถานพินิจฯ
ทั่วประเทศ ปี พ.ศ. 2558 จำแนกตามคำพิพากษา/คำสั่งศาล

คำพิพากษา/คำสั่งศาล	จำนวน	ร้อยละ
คุมประพฤติ	8,622	34.84
จำคุก	161	0.65
ใช้วิธีการอื่นแทน	1,807	7.30
ปรับ	598	2.42
ควบคุมตัวเพื่อฝึกและอบรม	5,627	22.74
● ฝึกและอบรม	3,989	16.12
● ฝึกและอบรมแทน	548	2.21
● ฝึกและอบรมและชำระค่าปรับ	1,090	4.40
ไม่ต้องรับโทษ แต่ใช้วิธีการอื่นสำหรับเด็ก	4,003	16.18
ไม่มีความผิด แต่ให้ใช้วิธีการอื่นสำหรับเด็ก	1,040	4.20
ไม่มีความผิด ให้ยกฟ้อง	245	0.99
ว่ากล่าวตักเตือน	1,160	4.69
อื่น ๆ	1,402	5.67
ไม่ระบุ (ว่าง)	82	0.33
รวมทั้งหมด	24,747	100.00



ร้อยละของคดีเด็กและเยาวชนถูกดำเนินคดีโดยสถานพินิจฯ ทั่วประเทศ ปี พ.ศ. 2558 จำแนกตามคำพิพากษา

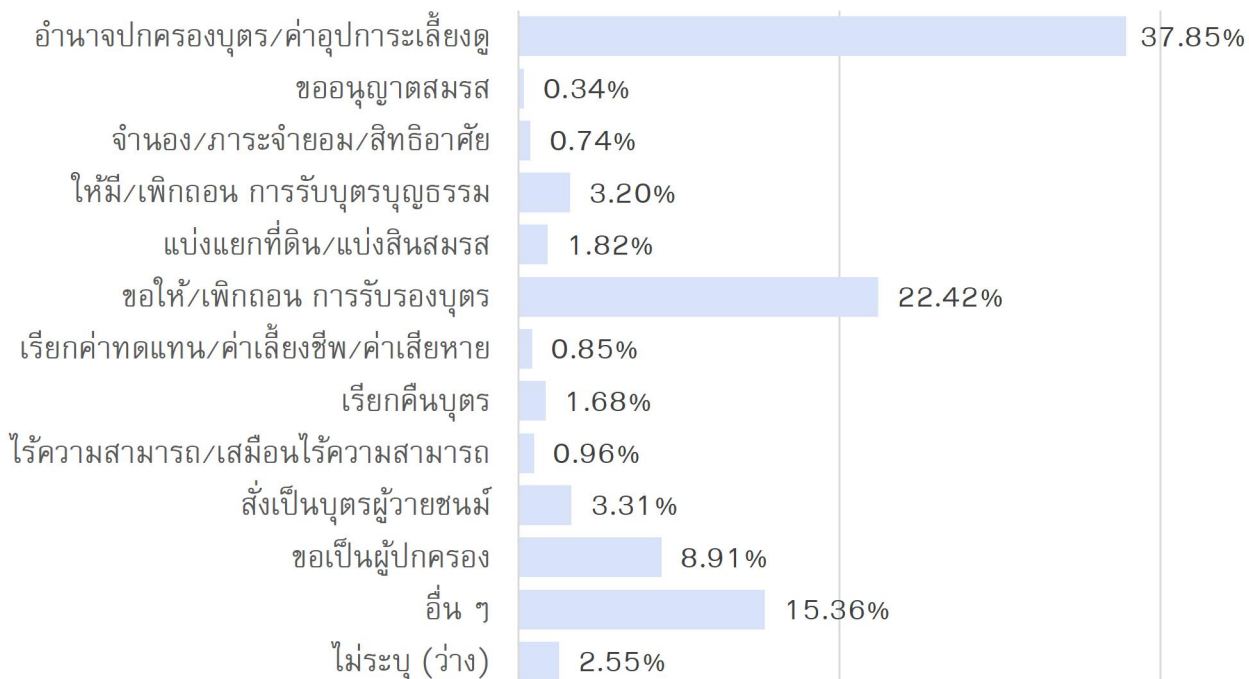
ในจำนวนคดีเด็กและเยาวชนที่ศาลพิพากษาตัดสินทั้งหมด ปี พ.ศ. จำนวน 24,747 คดี เมื่อพิจารณาจำแนกตามคำพิพากษา/คำสั่งศาล พบว่า มีผลการพิพากษาที่มีจำนวนมากที่สุด คือ คุ่มประพฤติ มีจำนวน 8,622 คดี คิดเป็นร้อยละ 34.84 ของคดีที่มีคำพิพากษาทั้งหมด รองลงมาคือควบคุมตัวเพื่อฝึกและอบรม (ฝึกและอบรม, ฝึกและอบรมแทน, ฝึกและอบรมและชำระค่าปรับ) มีจำนวน 5,627 คดี (22.74%) ไม่ต้องรับโทษ แต่ใช้วิธีการอื่นสำหรับเด็ก มีจำนวน 4,003 คดี (16.18%) ไม่มีคามผิด แต่ให้ใช้วิธีการอื่นสำหรับเด็ก มีจำนวน 1,040 คดี (4.20%) ใช้วิธีการอื่นแทน 1,807 คดี (7.30%) ว่ากล่าวตักเตือน 1,160 คดี (4.69%) ปรับ 598 คดี (2.42%) ไม่มีคามผิดให้ยกฟ้อง 245 คดี (0.99%) จำคุก 161 คดี (0.65%)

ตารางที่ ๑ : จำนวนและร้อยละของคดีครอบครัวที่รับใหม่เกี่ยวกับการคุ้มครองผู้เยาว์
ปี พ.ศ. 2558 จำแนกตามกิจกรรม

เรื่อง/กิจกรรม	จำนวน	ร้อยละ
อำนาจปกครองบุตร/ค่าอุปการะเลี้ยงดู	5,117	37.85
ขออนุญาตสมรส	46	0.34
จำนอง/ภาระจำยอม/สิทธิอาศัย	100	0.74
ให้มี/เพิกถอน การรับบุตรบุญธรรม	433	3.20
แบ่งแยกที่ดิน/แบ่งสินสมรส	246	1.82
ขอให้/เพิกถอน การรับรองบุตร	3,031	22.42
เรียกค่าทดแทน/ค่าเลี้ยงชีพ/ค่าเสียหาย	115	0.85
เรียกคืนบุตร	227	1.68
ไร้ความสามารถ/เสมือนไร้ความสามารถ	130	0.96
สั่งเป็นบุตรผู้วายชนม์	448	3.31
ขอเป็นผู้ปกครอง	1,205	8.91
อื่น ๆ	2,077	15.36
ไม่ระบุ (ว่าง)	345	2.55
รวมทั้งหมด	13,520	100

ร้อยละของคดีครอบครัวที่รับใหม่เกี่ยวกับการคุ้มครองผู้เยาว์ ปี พ.ศ. 2558 จำแนกตาม

กิจกรรม



ในจำนวนของคดีแพ่ง (ครอบครัว) ที่รับใหม่เกี่ยวกับการคุ้มครองผู้เยาว์ ทั้งหมด 13,520 คดี เมื่อพิจารณาจำแนกตามกิจกรรม พบว่าเป็นคดีเกี่ยวกับการขอมีอำนาจปกครองบุตร/อุปการะเลี้ยงดูมากที่สุด มีจำนวน 5,117 คดี คิดเป็นร้อยละ 37.85 ของคดีทั้งหมด รองลงมาเป็นคดีที่เกี่ยวกับการให้มี/เพิกถอน การรับรองบุตร มีจำนวน 3,031 (22.42%) นอกจากนั้นเป็นการขอเป็นผู้ปกครอง 1,205 คดี (8.91%) คดี สั่งเป็นบุตรผู้วายชนม์ 488 คดี (3.31%) ให้มี/เพิกถอน การรับบุตรบุญธรรม 433 คดี (3.20%) ไร้ความสามารถ/เสมือนไร้ความสามารถ 130 คดี (0.961%) เรียกคืนบุตร 227 คดี (1.68%) แบ่งแยกที่ดิน/แบ่งสินสมรส 246 คดี (1.82%) เรียกค่าทดแทน/ค่าเลี้ยงชีพ/ค่าเสียหาย 115 คดี (0.85%) จำนอง/ภาระจำยอม/สิทธิอาศัย 100 คดี (0.74%) ขออนุญาตสมรส 46 คดี (0.34%)

