

รายงานสถิติคดี ประจำปี 2562



กรมพิณิจและคุ่มครองเด็กและเยาวชน

คำนำ

รายงานสถิติคดี ประจำปีงบประมาณ 2562 ฉบับนี้ เป็นรายงานที่ได้ทำการรวบรวมข้อมูลเกี่ยวกับการปฏิบัติงาน ในการดำเนินคดีทั้งคดีครอบครัวและคดีอาญาเด็กและเยาวชนที่กระทำความผิด ที่เข้าสู่กระบวนการยุติธรรม โดยหน่วยงานในสังกัดกรมพินิจและคุ้มครองเด็กและเยาวชนทั่วประเทศ นำมาประมวลผลข้อมูล และจัดทำเป็นสถิติภาพรวมทั้งประเทศ เพื่อนำเสนอและเผยแพร่ให้หน่วยงานต่างๆ ทั้งภาครัฐและเอกชน รวมทั้งผู้ที่สนใจสามารถนำไปใช้ประโยชน์ในการศึกษา ค้นคว้า ทำเอกสารวิชาการ วิทยานิพนธ์ และทำวิจัย ในการป้องกันหรือแก้ไขพฤติกรรมเกี่ยวกับเด็กและเยาวชน ซึ่งเด็กและเยาวชนจะเป็นกำลังสำคัญในการพัฒนาสังคมและประเทศชาติต่อไป

กองยุทธศาสตร์และแผนงาน ขอขอบพระคุณข้าราชการ เจ้าหน้าที่ และบุคคลที่เกี่ยวข้องของหน่วยงานในสังกัดกรมพินิจและคุ้มครองเด็กและเยาวชน ที่ได้ให้ความร่วมมือในการรวบรวม และจัดส่งข้อมูลอย่างต่อเนื่องมาโดยตลอด ทำให้การจัดทำรายงานสถิติคดี ประจำปีงบประมาณ 2562 ฉบับนี้สำเร็จลุล่วงไปได้ด้วยดี นอกจากนี้กรมพินิจและคุ้มครองเด็กและเยาวชน ได้ทำการเผยแพร่ข้อมูลสถิติคดีดังกล่าวทาง www.djop.moj.go.th และหากท่านมีข้อเสนอแนะเพื่อการปรับปรุงการจัดทำในครั้งต่อไป สามารถติดต่อได้ที่กองยุทธศาสตร์และแผนงาน กรมพินิจและคุ้มครองเด็กและเยาวชน โทรศัพท์ 0-2441-3580 หรือ 0-2441-3583 หรือ e-mail : Plandjop@gmail.com

กองยุทธศาสตร์และแผนงาน
กรมพินิจและคุ้มครองเด็กและเยาวชน
มีนาคม 2563

สารบัญตาราง

หน้า

คำนำ		
บทนำ		1
ตาราง 1	จำนวนและร้อยละของคดีเด็กและเยาวชนที่ถูกดำเนินคดีโดยสถานพินิจฯ ทั่วประเทศ ปีงบประมาณ 2562 จำแนกตามเพศ	2
ตาราง 2	จำนวนและร้อยละของคดีเด็กและเยาวชนที่ถูกดำเนินคดีโดยสถานพินิจฯ ทั่วประเทศ ปีงบประมาณ 2562 จำแนกตามสัญชาติ	3
ตาราง 3	จำนวนและร้อยละของคดีเด็กและเยาวชนที่ถูกดำเนินคดีโดยสถานพินิจฯ ทั่วประเทศ ปีงบประมาณ 2562 จำแนกตามอายุและเพศ	4
ตาราง 4	จำนวนและร้อยละของคดีเด็กและเยาวชนที่ถูกดำเนินคดีโดยสถานพินิจฯ ทั่วประเทศ ปีงบประมาณ 2562 จำแนกตามระดับการศึกษา	5
ตาราง 5	จำนวนและร้อยละของคดีเด็กและเยาวชนที่ถูกดำเนินคดีโดยสถานพินิจฯ ทั่วประเทศ ปีงบประมาณ 2562 จำแนกตามอาชีพ	6
ตาราง 6	จำนวนและร้อยละของคดีเด็กและเยาวชนที่ถูกดำเนินคดีโดยสถานพินิจฯ ทั่วประเทศ ปีงบประมาณ 2562 จำแนกตามลักษณะการอยู่อาศัย	7
ตาราง 7	จำนวนและร้อยละของคดีเด็กและเยาวชนที่ถูกดำเนินคดีโดยสถานพินิจฯ ทั่วประเทศ ปีงบประมาณ 2562 จำแนกตามฐานความผิด	9
ตาราง 8	จำนวนและร้อยละของคดีในฐานความผิดเกี่ยวกับยาเสพติด ปีงบประมาณ 2562 จำแนกตามประเภทของยาเสพติด	10
ตาราง 9	จำนวนและร้อยละของการกระทำผิดซ้ำของเด็กและเยาวชนหลังจากได้รับการปล่อยตัว	12
ตาราง 10	จำนวนและร้อยละของการเปลี่ยนแปลงของคดีที่เด็กและเยาวชนถูกดำเนินคดีโดยสถานพินิจฯ ทั่วประเทศ ระหว่างปีงบประมาณ 2561 - 2562 จำแนกตามฐานความผิด	14
ตาราง 11	จำนวนและร้อยละของการเปลี่ยนแปลงของคดีที่เด็กและเยาวชนกระทำความผิดเกี่ยวกับ ยาเสพติดให้โทษ ระหว่างปีงบประมาณ 2561 - 2562 จำแนกตามประเภทยาเสพติด	16
ตาราง 12	จำนวนและร้อยละของคดีเด็กและเยาวชนที่ศาลพิพากษาตัดสิน ปีงบประมาณ 2562 จำแนกตามคำพิพากษา/คำสั่งศาล	18
ตาราง 13	จำนวนเด็กและเยาวชนที่รับ - ปล่อยตัวของศูนย์ฝึกและอบรมเด็กและเยาวชนทั่วประเทศ ประจำปีงบประมาณ 2562 จำแนกเป็นรายเดือน	20
ตาราง 14	จำนวนและร้อยละของคดีครอบครัวที่รับใหม่เกี่ยวกับการคุ้มครองผู้เยาว์ ปีงบประมาณ 2562 จำแนกตามกิจกรรม	21

ตาราง 15	จำนวนเด็กและเยาวชนที่อยู่ในความควบคุมดูแลของหน่วยงานเฉลี่ยต่อวันโดยเฉลี่ยทั้งปี ประจำปีงบประมาณ 2562	23
----------	---	----

ภาคผนวก

	รายชื่อหน่วยงานในสังกัดกรมพินิจและคุ้มครองเด็กและเยาวชน	28
	รายละเอียดเกี่ยวกับฐานความผิดต่าง ๆ	34



บทนำ

กรมพินิจและคุ้มครองเด็กและเยาวชนซึ่งเป็นส่วนราชการในสังกัดกระทรวงยุติธรรม มีภารกิจหลักในการคุ้มครองสิทธิประโยชน์ของผู้เยาว์ตามคำพิพากษาหรือตามคำสั่งของศาลและการพิทักษ์คุ้มครองสิทธิสวัสดิภาพของเด็กหรือเยาวชนที่กระทำผิดที่เข้าสู่กระบวนการยุติธรรมในระหว่างพิจารณาคดีและหลังพิจารณาคดี ซึ่งกระบวนการดังกล่าวมีสถานพินิจและคุ้มครองเด็กและเยาวชน จำนวน 77 แห่ง ทั่วประเทศ ดำเนินการสืบเสาะประมวลข้อเท็จจริง และเมื่อศาลมีคำพิพากษาหรือคำสั่งให้เด็กหรือเยาวชนเข้ารับการฝึกอบรม ศูนย์ฝึกและอบรมเด็กและเยาวชนจะเป็นหน่วยงานที่รับผิดชอบในการควบคุม กำกับ บำบัด ฟื้นฟู เด็กและเยาวชน ซึ่งปัจจุบันมีจำนวน 19 แห่ง

อนึ่ง ตามพระราชบัญญัติศาลเยาวชนและครอบครัวและวิธีพิจารณาคดีเยาวชนและครอบครัว พ.ศ.2553 กำหนดว่า

“เด็ก” หมายความว่า บุคคลอายุยังไม่เกินสิบห้าปีบริบูรณ์

“เยาวชน” หมายความว่า บุคคลอายุเกินสิบห้าปีบริบูรณ์ แต่ยังไม่ถึงสิบแปดปีบริบูรณ์

และพระราชบัญญัติแก้ไขประมวลกฎหมายอาญา (ฉบับที่ 21) พ.ศ.2551 ซึ่งแก้ไขอายุความรับผิดชอบทางอาญาของเด็กจากเจ็ดปีเป็นสิบปี ดังนั้น กรณีที่เด็กอายุยังไม่เกินสิบปีจึงนับได้ว่าไม่ต้องรับการพิจารณาพิพากษาในศาลและไม่ต้องนำตัวเข้ามาสู่กระบวนการยุติธรรมทางอาญาสำหรับเด็กและเยาวชน แต่จะต้องส่งตัวไปรับการคุ้มครองสวัสดิภาพตามพระราชบัญญัติคุ้มครองเด็ก พ.ศ.2546 ทั้งนี้ การนับอายุของเด็กหรือเยาวชนต้องนับในวันที่การกระทำความผิดได้เกิดขึ้น (มาตรา 5 แห่งพระราชบัญญัติ ศาลเยาวชนและครอบครัวและวิธีพิจารณาคดีเยาวชนและครอบครัว พ.ศ.2553)



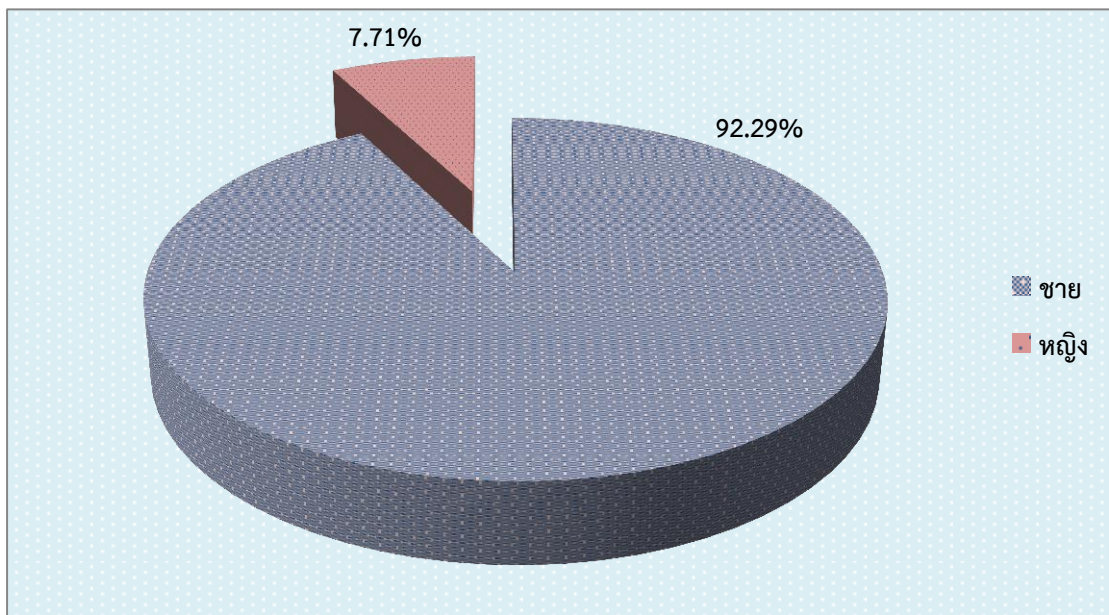


ตาราง 1 จำนวนและร้อยละของคดีเด็กและเยาวชนที่ถูกดำเนินคดีโดยสถานพินิจฯ ทั่วประเทศ ปีงบประมาณ 2562 จำแนกตามเพศ

หน่วย : คดี

เพศ	จำนวน	ร้อยละ
รวม	20,842	100.00
ชาย	19,236	92.29
หญิง	1,606	7.71

ร้อยละของคดีเด็กและเยาวชนที่ถูกดำเนินคดีโดยสถานพินิจฯ ทั่วประเทศ ปีงบประมาณ 2562 จำแนกตามเพศ



ในจำนวนคดีเด็กและเยาวชนซึ่งถูกดำเนินคดีโดยสถานพินิจฯ ทั่วประเทศ จำนวนทั้งหมด 20,842 คดี เมื่อพิจารณาจำแนกตามเพศ พบว่า เป็นคดีที่ผู้กระทำความผิดเป็นเพศชายสูงกว่าเพศหญิง คือ มีจำนวน 19,236 คดี คิดเป็นร้อยละ 92.29 ของคดีทั้งหมด และเป็นเพศหญิง จำนวน 1,606 คดี ซึ่งคิดเป็นเพียง ร้อยละ 7.71 ของคดีทั้งหมด



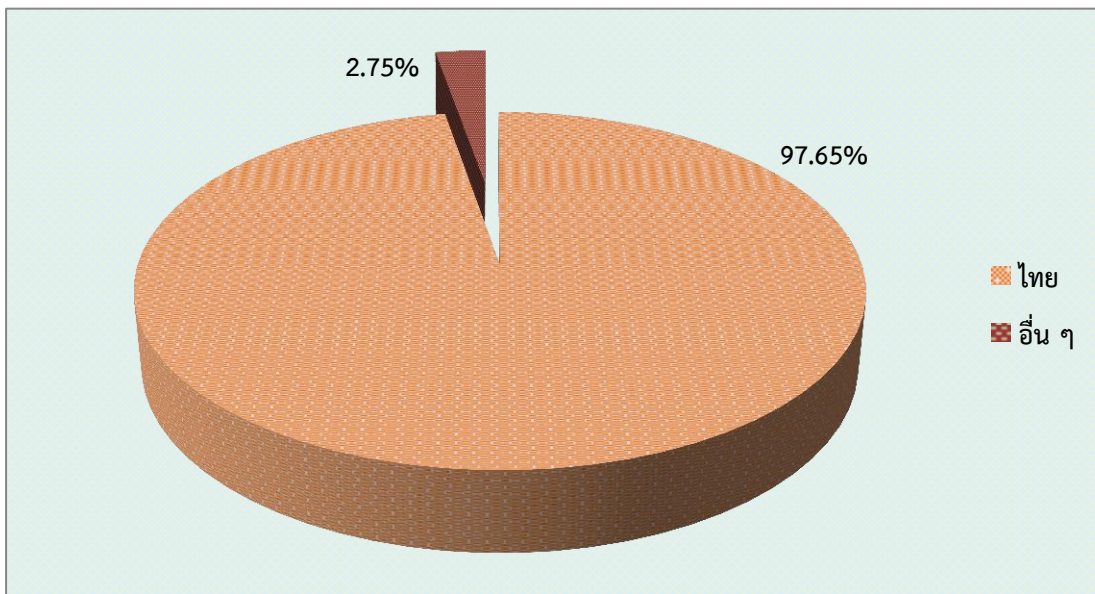


ตาราง 2 จำนวนและร้อยละของคดีเด็กและเยาวชนที่ถูกดำเนินคดีโดยสถานพินิจฯ ทั่วประเทศ ปีงบประมาณ 2562 จำแนกตามสัญชาติ

หน่วย : คดี

สัญชาติ	จำนวน	ร้อยละ
รวม	20,842	100.00
ไทย	20,353	97.65
อื่นๆ	489	2.35

ร้อยละของคดีเด็กและเยาวชนที่ถูกดำเนินคดีโดยสถานพินิจฯ ทั่วประเทศ ปีงบประมาณ 2562 จำแนกตามสัญชาติ



ในจำนวนคดีเด็กและเยาวชนซึ่งถูกดำเนินคดีโดยสถานพินิจฯ ทั่วประเทศ จำนวนทั้งหมด 20,864 คดี เมื่อพิจารณาจำแนกตามสัญชาติ พบว่า คดีส่วนใหญ่เป็นคดีที่ผู้กระทำความผิดมีสัญชาติไทย คือ มีจำนวน 20,353 คดี คิดเป็นร้อยละ 97.65 ของคดีทั้งหมด นอกจากนั้น เป็นคดีที่ผู้กระทำความผิดมีสัญชาติอื่นๆ ได้แก่ สัญชาติพม่า มีจำนวน 230 คดี สัญชาติลาว มีจำนวน 63 คดี สัญชาติกัมพูชา มีจำนวน 70 คดี สัญชาติเวียดนาม มีจำนวน 18 คดี และสัญชาติจีน มีจำนวน 17 คดี นอกจากนี้ยังมีสัญชาติอื่นๆ จำนวน 911 คดีรวมเป็นคดีที่ผู้กระทำความผิดที่มีสัญชาติอื่นๆ ไม่ใช่สัญชาติไทย จำนวน 489 คดี ซึ่งคิดเป็น ร้อยละ 2.75 ของคดีทั้งหมด





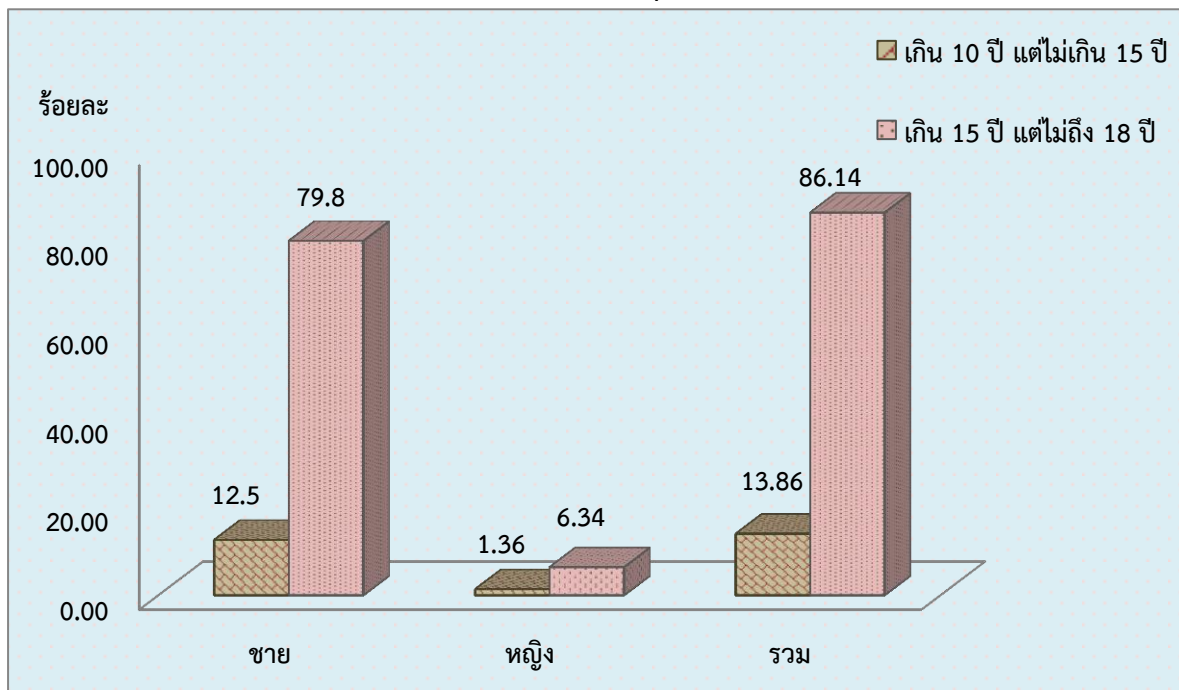
ตาราง 3 จำนวนและร้อยละของคดีเด็กและเยาวชนที่ถูกดำเนินคดีโดยสถานพินิจฯ ทั่วประเทศ ปีงบประมาณ 2562 จำแนกตามอายุและเพศ

หน่วย : คดี

อายุ* (ปี) \ เพศ	ชาย		หญิง		รวม	
	จำนวน	ร้อยละ	จำนวน	ร้อยละ	จำนวน	ร้อยละ
รวม	19,236	92.30	1,606	7.70	20,842	100.00
เกิน 10 ปี แต่ไม่เกิน 15 ปี	2,605	12.50	284	1.36	2,889	13.86
เกิน 15 ปี แต่ไม่ถึง 18 ปี	16,631	79.80	1,322	6.34	17,953	86.14

หมายเหตุ : * หมายถึง อายุในวันทำการกระทำความผิดได้เกิดขึ้น

ร้อยละของคดีเด็กและเยาวชนที่ถูกดำเนินคดีโดยสถานพินิจฯ ทั่วประเทศ ปีงบประมาณ 2562 จำแนกตามอายุและเพศ



ในจำนวนคดีเด็กและเยาวชนซึ่งถูกดำเนินคดีโดยสถานพินิจฯ ทั่วประเทศ จำนวนทั้งหมด 20,842 คดี เมื่อพิจารณาจำแนกตามอายุ พบว่า คดีส่วนใหญ่เป็นคดีที่ผู้กระทำความผิดมีอายุเกิน 15 ปี แต่ไม่ถึง 18 ปี คือ มีจำนวน 17,953 คดี คิดเป็นร้อยละ 86.14 ของคดีทั้งหมด นอกนั้น เป็นคดีที่ผู้กระทำความผิดมีอายุเกิน 10 ปี แต่ไม่เกิน 15 ปี จำนวน 2,889 คดี ซึ่งคิดเป็นร้อยละ 13.86 เมื่อพิจารณาจำแนกตามอายุและเพศ พบว่า ในช่วงอายุเกิน 15 ปี แต่ไม่ถึง 18 ปีนั้น ผู้กระทำความผิดส่วนมากเป็นเพศชาย มีจำนวนมากที่สุด คือ 16,631 คดี คิดเป็นร้อยละ 79.80 ของคดีทั้งหมด และเป็นเพศหญิงเพียง จำนวน 1,322 คดี ซึ่งคิดเป็นร้อยละ 6.34 สำหรับในช่วงอายุเกิน 10 ปี แต่ไม่เกิน 15 ปี พบว่า ผู้กระทำความผิดส่วนมากเป็นเพศชายเช่นเดียวกัน ซึ่งมีจำนวน คือ 2,605 คดี คิดเป็นร้อยละ 12.50 ของคดีทั้งหมด และเป็นเพศหญิง จำนวนเพียง 284 คดี ซึ่งคิดเป็น ร้อยละ 1.36 ของคดีทั้งหมด



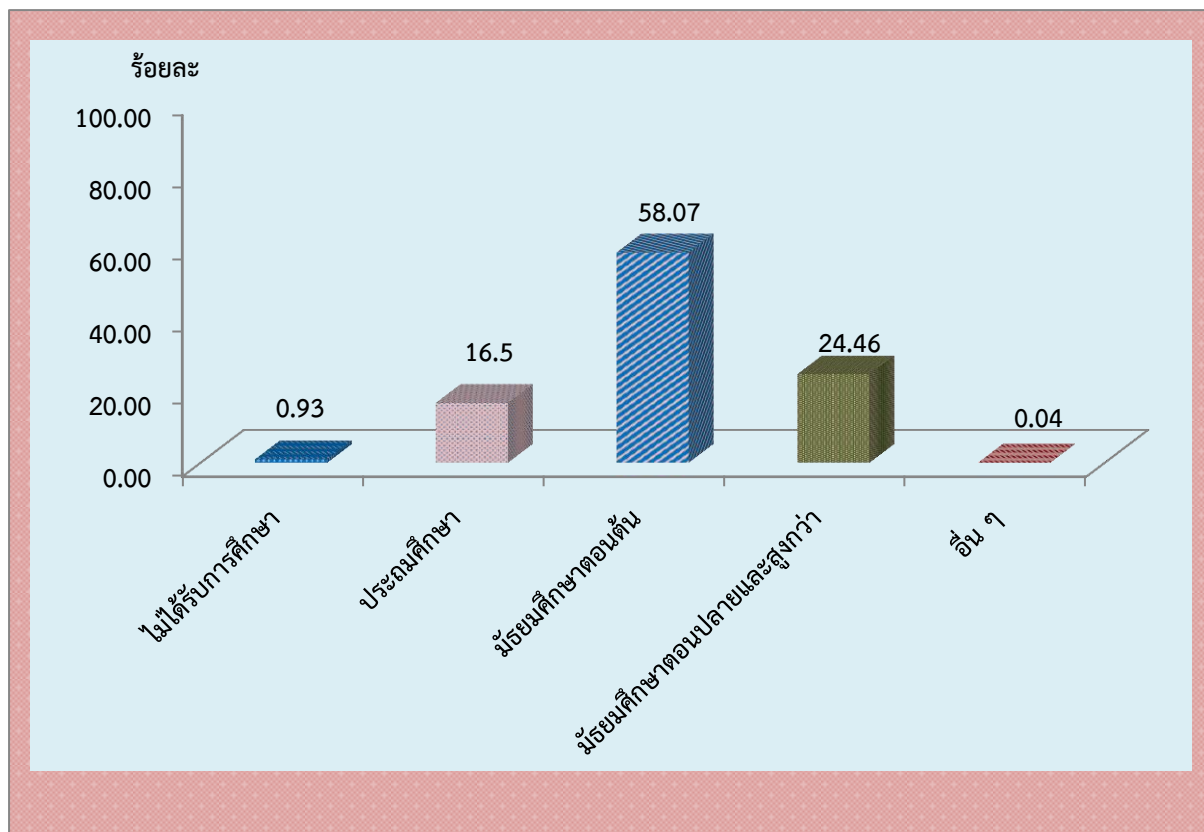


ตาราง 4 จำนวนและร้อยละของคดีเด็กและเยาวชนที่ถูกดำเนินคดีโดยสถานพินิจทั่วประเทศ ปีงบประมาณ 2562 จำแนกตามระดับการศึกษา

หน่วย : คดี

ระดับการศึกษา	จำนวน	ร้อยละ
รวม	20,842	100.00
ไม่ได้รับการศึกษา	193	0.93
ประถมศึกษา	3,439	16.50
มัธยมศึกษาตอนต้น	12,104	58.07
มัธยมศึกษาตอนปลายและสูงกว่า	5,097	24.46
อื่นๆ	9	0.04

ร้อยละของคดีที่เด็กและเยาวชนถูกดำเนินคดีโดยสถานพินิจทั่วประเทศ ปีงบประมาณ 2562 จำแนกตามระดับการศึกษา





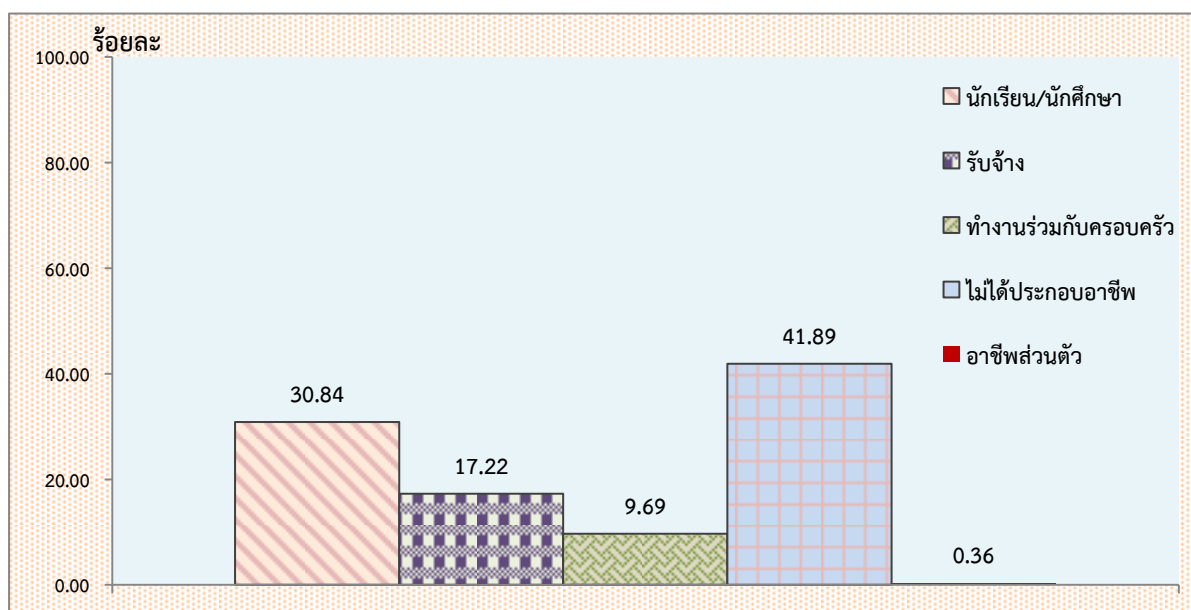
ในจำนวนคดีเด็กและเยาวชนซึ่งถูกดำเนินคดีโดยสถานพินิจทั่วประเทศ จำนวนทั้งหมด 20,842 คดี เมื่อพิจารณาจำแนกตามระดับการศึกษา พบว่า คดีส่วนใหญ่เป็นคดีที่ผู้กระทำความผิดมีการศึกษาระดับมัธยมศึกษาตอนต้น มากที่สุด คือ มีจำนวน 12,104 คดี คิดเป็นร้อยละ 58.07 ของคดีทั้งหมด รองลงมาเป็นคดีที่ผู้กระทำความผิดมีการศึกษาระดับมัธยมศึกษาตอนปลายและสูงกว่า คือ มีจำนวน 5,097 คดี คิดเป็นร้อยละ 24.46 นอกจากนี้ เป็นคดีที่ผู้กระทำความผิดมีการศึกษาระดับประถมศึกษา 3,439 คดี เป็นผู้ที่ไม่ได้รับการศึกษา จำนวน 193 คดี และเป็นผู้มีการศึกษาประเภทอื่นๆ จำนวน 9 คดี หรือคิดเป็นร้อยละ 16.50 0.93 และ 0.04 ตามลำดับ

ตาราง 5 จำนวนและร้อยละของคดีเด็กและเยาวชนที่ถูกดำเนินคดีโดยสถานพินิจทั่วประเทศ ปีงบประมาณ 2562 จำแนกตามอาชีพ

หน่วย : คดี

อาชีพ	จำนวน	ร้อยละ
รวม	20,842	100.00
นักเรียน/นักศึกษา	6,427	30.84
รับจ้าง	3,590	17.22
ทำงานร่วมกับครอบครัว	2,019	9.69
ไม่ได้ประกอบอาชีพ	8,731	41.89
อาชีพส่วนตัว	75	0.36

ร้อยละของคดีที่เด็กและเยาวชนถูกดำเนินคดีโดยสถานพินิจทั่วประเทศ ปีงบประมาณ 2562 จำแนกตามอาชีพ





ในจำนวนคดีเด็กและเยาวชนซึ่งถูกดำเนินคดีโดยสถานพินิจทั่วประเทศ จำนวนทั้งหมด 20,842 คดี เมื่อพิจารณาจำแนกตามอาชีพ พบว่า คดีส่วนใหญ่เป็นคดีที่ผู้กระทำความผิดที่ไม่ได้ประกอบอาชีพ มากที่สุด คือ มีจำนวน 8,731 คดี คิดเป็นร้อยละ 41.89 ของคดีทั้งหมด รองลงมา เป็นคดีที่ผู้กระทำความผิดที่เป็นนักเรียน/นักศึกษา จำนวน 6,427 คดี คิดเป็นร้อยละ 30.84 นอกจากนั้น เป็นคดีที่ผู้กระทำความผิดที่มีอาชีพรับจ้าง มีจำนวน 3,590 คดี คิดเป็นร้อยละ 17.22 ทำงานร่วมกับครอบครัว จำนวน 2,019 คดี และมีอาชีพส่วนตัว จำนวน 75 คดี ซึ่งคิดเป็นร้อยละ 9.69 และ 0.36 ตามลำดับ

ตาราง 6 จำนวนและร้อยละของคดีเด็กและเยาวชนที่ถูกดำเนินคดีโดยสถานพินิจทั่วประเทศ ปีงบประมาณ 2562 จำแนกตามลักษณะการอยู่อาศัย

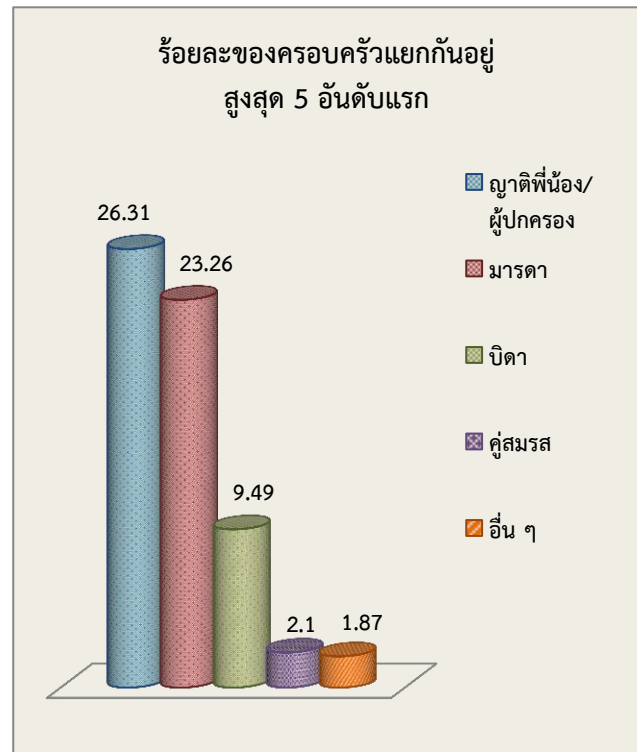
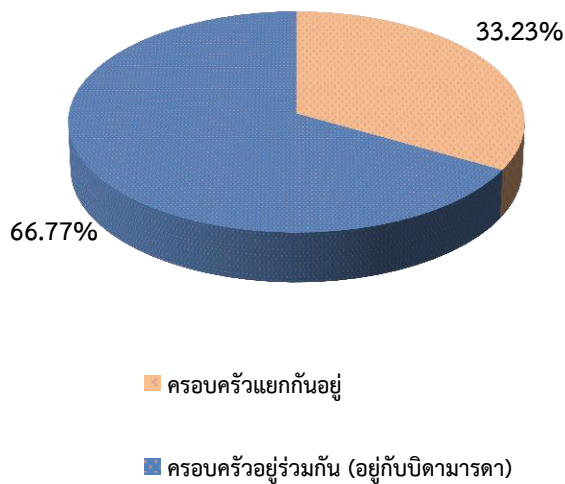
หน่วย : คดี

ลักษณะการอยู่อาศัย	จำนวน	ร้อยละ
รวม	22,528	100.00
ครอบครัวอยู่ร่วมกัน (อยู่กับบิดามารดา)	7,486	33.23
ครอบครัวแยกกันอยู่	15,042	66.77
▪ บิดา	2,137	9.49
▪ มารดา	5,241	23.26
▪ บิดาเลี้ยง	73	0.32
▪ มารดาเลี้ยง	31	0.14
▪ คู่สมรส	473	2.10
▪ ญาติ/พี่น้อง/ผู้ปกครอง	5,926	26.31
▪ นายจ้าง	106	0.47
▪ เร่ร่อน	54	0.24
▪ อยู่ตามลำพัง	283	1.26
▪ เพื่อน	260	1.15
▪ แก๊งมิจฉาชีพ	36	0.16
▪ อื่นๆ	422	1.87

หมายเหตุ : ลักษณะการอยู่อาศัย สามารถตอบได้มากกว่า 1 ข้อ



ร้อยละของคดีเด็กและเยาวชนที่ถูกดำเนินคดีโดยสถานพินิจทั่วประเทศ ปีงบประมาณ 2562 จำแนกตามลักษณะการอยู่อาศัย



ในจำนวนคดีเด็กและเยาวชนซึ่งถูกดำเนินคดีโดยสถานพินิจทั่วประเทศ เมื่อพิจารณาจำแนกตามลักษณะการอยู่อาศัย พบว่า คดีส่วนใหญ่เป็นคดีที่ผู้กระทำความผิดที่มีได้อยู่กับบิดามารดาหรือบิดามารดาแยกกันอยู่ มากกว่าผู้กระทำความผิดที่อยู่ร่วมกับครอบครัว คือ คดีที่ผู้กระทำความผิดที่มีได้อยู่กับบิดามารดาหรือบิดามารดาแยกกัน มีจำนวน 15,042 คดี คิดเป็นร้อยละ 66.77 ของคดีทั้งหมด ส่วนคดีที่ผู้กระทำความผิดที่อยู่ร่วมกับครอบครัว มีจำนวน 7,486 คดี คิดเป็นร้อยละ 33.23 เมื่อพิจารณาจำนวนและร้อยละของคดีที่ผู้กระทำความผิดที่ครอบครัวแยกกันอยู่ จำนวน 15,042 คดี ซึ่งแบ่งออกเป็นลักษณะต่างๆ 12 ลักษณะดังข้อมูลที่ปรากฏในตาราง 6 พบว่าจำนวนและร้อยละของลักษณะครอบครัวที่แยกกันอยู่สูงสุด 5 อันดับแรก ได้แก่ เด็กและเยาวชนผู้กระทำความผิดที่ครอบครัวแยกกันอยู่ ซึ่งอาศัยอยู่กับญาติพี่น้อง/ผู้ปกครอง มีจำนวนมากที่สุด คือ 5,926 คดี คิดเป็นร้อยละ 26.31 รองลงมา เป็นคดีที่ผู้กระทำความผิดอาศัยอยู่กับมารดา จำนวน 5,241 คดี คิดเป็นร้อยละ 23.26 ส่วนคดีที่ผู้กระทำความผิดอาศัยอยู่กับบิดา มีจำนวน 2,137 คดี คดีที่ผู้กระทำความผิดอาศัยอยู่กับคู่สมรส มีจำนวน 473 คดี และคดีที่ผู้กระทำความผิดอาศัยอยู่ลักษณะอื่นๆ มีจำนวน 422 คดี หรือ คิดเป็นร้อยละ 2.10 และ 1.87 ตามลำดับ

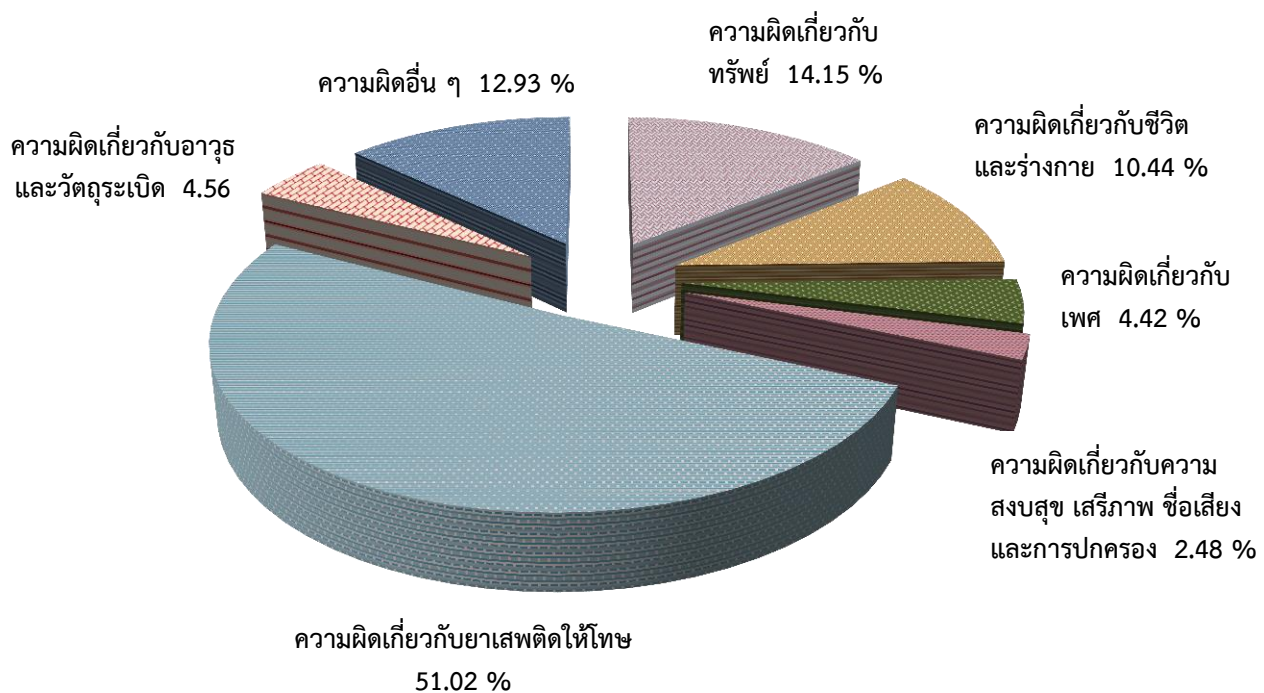


ตาราง 7 จำนวนและร้อยละของคดีเด็กและเยาวชนที่ถูกดำเนินคดีโดยสถานพินิจทั่วประเทศ ปีงบประมาณ 2562 จำแนกตามฐานความผิด

หน่วย : คดี

ฐานความผิด	จำนวน	ร้อยละ
รวม	20,842	100.00
ความผิดเกี่ยวกับทรัพย์สิน	2,948	14.15
ความผิดเกี่ยวกับชีวิตและร่างกาย	2,175	10.44
ความผิดเกี่ยวกับเพศ	922	4.42
ความผิดเกี่ยวกับความสงบสุข เสรีภาพ ชื่อเสียง และการปกครอง	517	2.48
ความผิดเกี่ยวกับยาเสพติดให้โทษ	10,634	51.02
ความผิดเกี่ยวกับอาวุธและวัตถุระเบิด	951	4.56
ความผิดอื่นๆ	2,695	12.93

ร้อยละของคดีที่เด็กและเยาวชนถูกดำเนินคดีโดยสถานพินิจทั่วประเทศ ปีงบประมาณ 2562 จำแนกตามฐานความผิด





ในจำนวนคดีเด็กและเยาวชนซึ่งถูกดำเนินคดีโดยสถานพินิจทั่วประเทศ จำนวนทั้งหมด 20,842 คดี เมื่อพิจารณาจำแนกตามฐานความผิด พบว่า คดีส่วนใหญ่เป็นคดีที่มีฐานความผิดเกี่ยวกับยาเสพติดให้โทษมากที่สุด คือ มีจำนวน 10,634 คดี คิดเป็นร้อยละ 51.02 ของคดีทั้งหมด รองลงมา เป็นคดีที่มีฐานความผิดเกี่ยวกับทรัพย์ มีจำนวน 2,948 คดี คิดเป็นร้อยละ 14.15 นอกจากนั้น เป็นคดีที่มีฐานความผิดอื่นๆ เช่น พ.ร.บ.จราจรทางบก และพ.ร.บ.การพนัน จำนวน 2,694 คดี เป็นคดีที่มีฐานความผิดเกี่ยวกับชีวิตและร่างกาย มีจำนวน 2,175 คดี เป็นคดีที่มีฐานความผิดเกี่ยวกับอาวุธและวัตถุระเบิด จำนวน 951 คดี เป็นคดีที่มีฐานความผิดเกี่ยวกับเพศ จำนวน 922 คดี และเป็นคดีที่มีฐานความผิดเกี่ยวกับความสงบสุข เสรีภาพ ชื่อเสียงและการปกครอง จำนวน 517 คดี ซึ่งคิดเป็นร้อยละ 12.93 10.44 4.56 4.42 และ 2.48 ตามลำดับ

ตาราง 8 จำนวนและร้อยละของคดีในฐานความผิดเกี่ยวกับยาเสพติด ปีงบประมาณ 2562
จำแนกตามประเภทของยาเสพติด

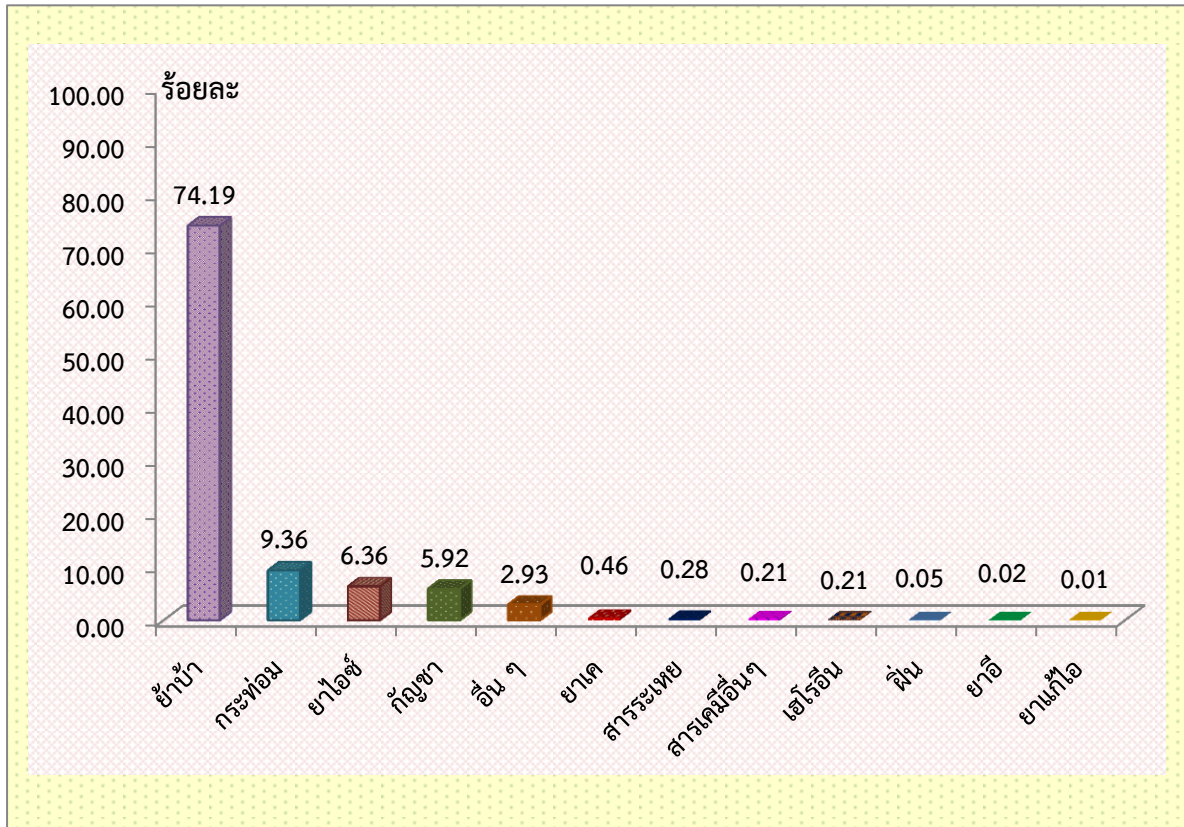
หน่วย : คดี

ประเภทยาเสพติด	จำนวน	ร้อยละ
รวม	10,634	100.00
ยาบ้า	7,889	74.19
กระท่อม	995	9.36
ยาไอซ์	676	6.36
กัญชา	630	5.92
อื่น ๆ	312	2.93
ยาเค	49	0.46
สารระเหย	30	0.28
ยา/สารเคมีอื่น ๆ	22	0.21
เฮโรอีน	22	0.21
ฝิ่น	6	0.05
ยาอี	2	0.02
ยาแก้ไอ	1	0.01





ร้อยละของคดีในฐานความผิดเกี่ยวกับยาเสพติด ปีงบประมาณ 2562 จำแนกตามประเภทของยาเสพติด



ในจำนวนคดีเด็กและเยาวชนซึ่งถูกดำเนินคดีในฐานความผิดเกี่ยวกับยาเสพติดให้โทษทั้งหมด 10,634 คดี ซึ่งมีจำนวนมากเป็นอันดับที่หนึ่ง (ตาราง 7) เมื่อพิจารณาจำแนกตามประเภทของยาเสพติด (ตาราง 8) พบว่า คดีส่วนใหญ่เป็นคดียาเสพติดประเภทแอมเฟตามีน (ยาบ้า) มากที่สุด คือ มีจำนวน 7,889 คดี คิดเป็นร้อยละ 74.19 ของคดียาเสพติดทั้งหมด รองลงมา เป็นคดียาเสพติดให้โทษประเภทกระท่อม มีจำนวน 995 คดี คิดเป็นร้อยละ 9.36 นอกจากนั้น เป็นคดียาเสพติดให้โทษประเภทยาไอซ์ จำนวน 676 คดี คิดเป็นร้อยละ 6.36 เป็นคดียาเสพติดให้โทษประเภทกัญชา จำนวน 630 คดี คิดเป็นร้อยละ 5.92 เป็นคดียาเสพติดให้โทษประเภทอื่น ๆ จำนวน 312 คดี คิดเป็นร้อยละ 2.93 เป็นคดียาเสพติดให้โทษประเภทยาเค จำนวน 49 คดี คิดเป็นร้อยละ 0.46 ที่เหลือเป็นคดียาเสพติดให้โทษ เช่น สารระเหย ยา/สารเคมีอื่นๆ เฮโรอีน ฝิ่น ยาอี และยาแก้ไอ ซึ่งมีจำนวนเล็กน้อย คิดเป็นร้อยละ 0.28 0.21 0.21 0.05 0.02 และ 0.01 ตามลำดับ





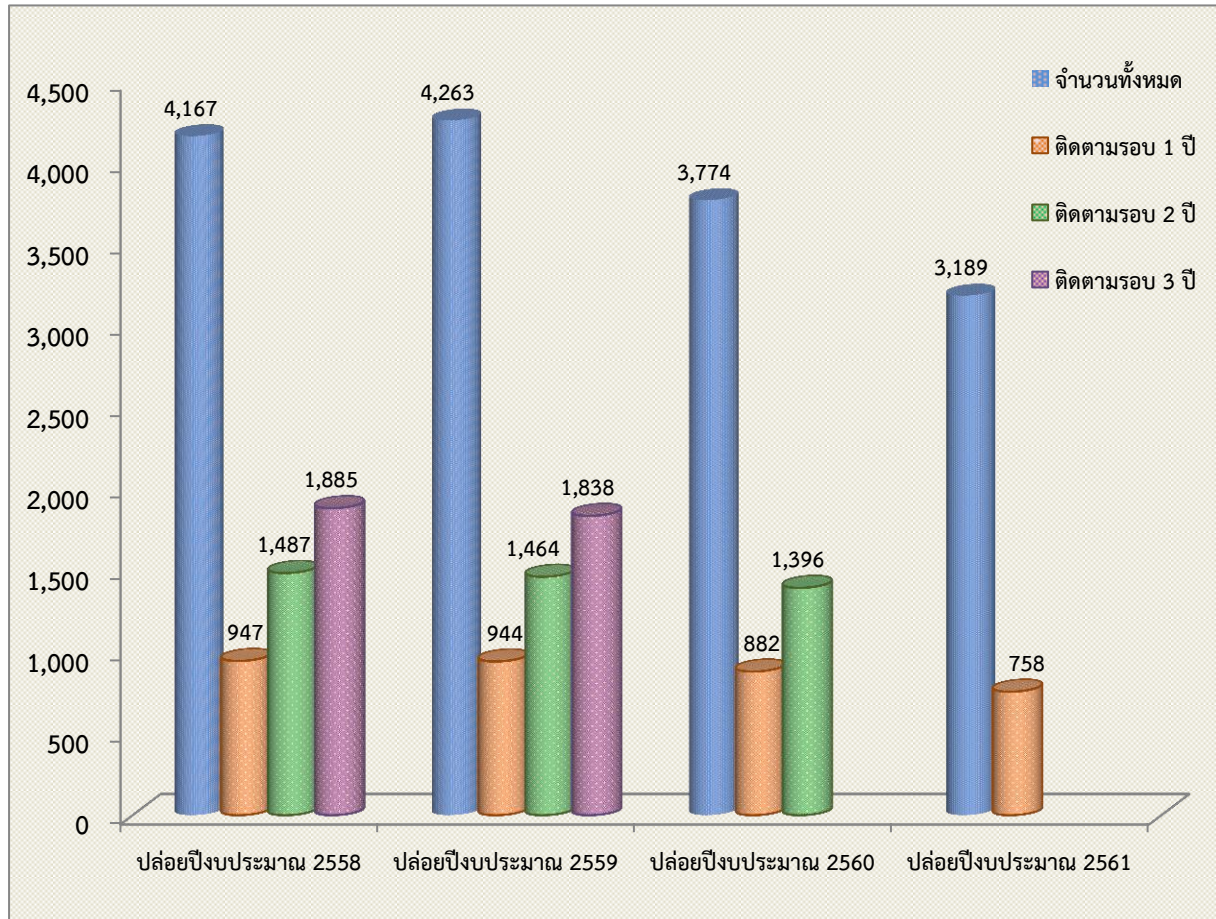
ตาราง 9 จำนวนและร้อยละการกระทำผิดซ้ำของเด็กและเยาวชนหลังจากได้รับการปล่อยตัว

การกระทำผิดซ้ำของเด็กและเยาวชน	จำนวนทั้งหมด	จำนวนที่กระทำผิดซ้ำ	ร้อยละ
ปล่อยปีงบประมาณ 2558 ติดตามรอบ 1 ปี	4,167	947	22.73
ปล่อยปีงบประมาณ 2558 ติดตามรอบ 2 ปี	4,167	1,487	35.69
ปล่อยปีงบประมาณ 2558 ติดตามรอบ 3 ปี	4,167	1,885	45.24
ปล่อยปีงบประมาณ 2559 ติดตามรอบ 1 ปี	4,263	944	22.14
ปล่อยปีงบประมาณ 2559 ติดตามรอบ 2 ปี	4,263	1,464	34.34
ปล่อยปีงบประมาณ 2559 ติดตามรอบ 3 ปี	4,263	1,838	43.12
ปล่อยปีงบประมาณ 2560 ติดตามรอบ 1 ปี	3,774	882	23.37
ปล่อยปีงบประมาณ 2560 ติดตามรอบ 2 ปี	3,774	1,396	36.99
ปล่อยปีงบประมาณ 2561 ติดตามรอบ 1 ปี	3,189	758	23.77

เด็กและเยาวชนที่ได้รับการปล่อยตัวจากศูนย์ฝึกและอบรมแล้วกระทำผิดและถูกจับกุมซ้ำ ภายหลังจากได้รับการปล่อยตัว โดยตรวจสอบจากข้อมูลทะเบียนประวัติอาชญากร เป็นระยะเวลา 1 ปี, 2 ปี และ 3 ปี ภายหลังจากปล่อยตัวจากศูนย์ฝึกและอบรม ทั้งนี้ไม่รวมเด็กและเยาวชนที่ได้รับการอายัดตัว จากคดีที่เป็นการกระทำผิดก่อนรับการฝึกอบรม และเด็ก/เยาวชนตามมาตรา 132 วรรค 2



จำนวนการกระทำผิดซ้ำของเด็กและเยาวชนหลังจากได้รับการปล่อยตัว



จากจำนวนเด็กและเยาวชนที่ได้รับการปล่อยตัวจากศูนย์ฝึกและอบรม ปล่อยตัวปีงบประมาณ 2558 จำนวน 4,167 คน พบว่า กระทำผิดซ้ำ ภายใน 1 ปี จำนวน 947 คน คิดเป็นร้อยละ 22.73 กระทำผิดซ้ำ ภายใน 2 ปี จำนวน 1,487 คน คิดเป็นร้อยละ 35.69 และกระทำผิดซ้ำ ภายใน 3 ปี จำนวน 1,885 คน คิดเป็นร้อยละ 45.24 ปล่อยตัวปีงบประมาณ 2559 จำนวน 4,263 คน พบว่า กระทำผิดซ้ำ ภายใน 1 ปี จำนวน 944 คน คิดเป็นร้อยละ 22.14 กระทำผิดซ้ำ ภายใน 2 ปี จำนวน 1,464 คน คิดเป็นร้อยละ 34.34 และกระทำผิดซ้ำ ภายใน 3 ปี จำนวน 1,838 คน คิดเป็นร้อยละ 43.12 ปล่อยตัวปีงบประมาณ 2560 จำนวน 3,774 คน พบว่า กระทำผิดซ้ำ ภายใน 1 ปี จำนวน 882 คน คิดเป็นร้อยละ 23.37 กระทำผิดซ้ำ ภายใน 2 ปี จำนวน 1,396 คน คิดเป็นร้อยละ 36.99 ปล่อยตัวปีงบประมาณ 2561 จำนวน 3,189 คน พบว่า กระทำผิดซ้ำ ภายใน 1 ปี จำนวน 758 คน คิดเป็นร้อยละ 23.77

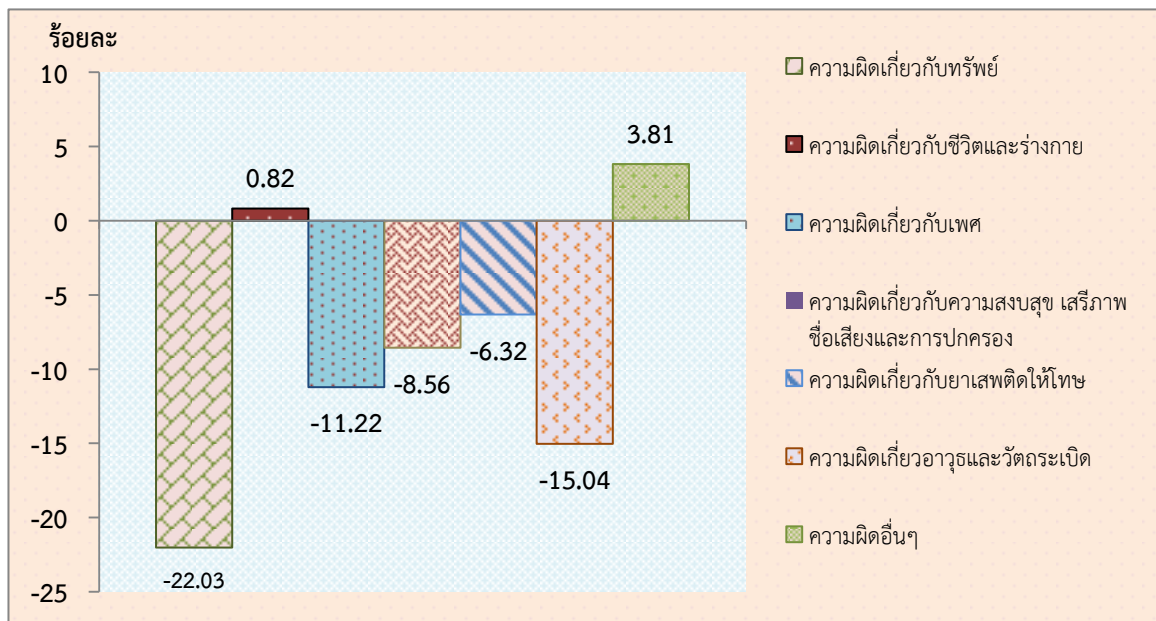


ตาราง 10 จำนวนและร้อยละของการเปลี่ยนแปลงของคดีที่เด็กและเยาวชนถูกดำเนินคดีโดยสถานพินิจฯ ทั่วประเทศ ระหว่างปีงบประมาณ 2561 - 2562 จำแนกตามฐานความผิด

หน่วย : คดี

ฐานความผิด	จำนวน		ร้อยละการเปลี่ยนแปลง
	ปีงบประมาณ 2561	ปีงบประมาณ 2562	
รวม	22,609	20,842	-7.82
ความผิดเกี่ยวกับทรัพย์สิน	3,782	2,948	-22.03
ความผิดเกี่ยวกับชีวิตและร่างกาย	2,157	2,175	0.82
ความผิดเกี่ยวกับเพศ	1,038	922	-11.22
ความผิดเกี่ยวกับความสงบสุข เสรีภาพ ชื่อเสียงและการปกครอง	566	517	-8.56
ความผิดเกี่ยวกับยาเสพติดให้โทษ	11,352	10,634	-6.32
ความผิดเกี่ยวกับอาวุธและวัตถุระเบิด	1,119	951	-15.04
ความผิดอื่นๆ	2,595	2,694	3.81

ร้อยละของการเปลี่ยนแปลงของคดีที่เด็กและเยาวชนถูกดำเนินคดีโดยสถานพินิจฯ ทั่วประเทศ ระหว่างปีงบประมาณ 2561 - 2562 จำแนกตามฐานความผิด



หมายเหตุ : เครื่องหมายลบ (-) หน้าตัวเลขของร้อยละของการเปลี่ยนแปลง หมายถึง การลดลงซึ่งข้อมูลในปีงบประมาณ 2562 มีจำนวนน้อยกว่า ปีงบประมาณ 2561





จากการเปรียบเทียบจำนวนคดีเด็กและเยาวชนที่ถูกดำเนินคดีโดยสถานพินิจฯทั่วประเทศระหว่างปีงบประมาณ 2561 และ 2562 พบว่า จำนวนคดีที่ถูกดำเนินคดีทั้งหมดในปีงบประมาณ 2562 มีจำนวนลดลงเมื่อเปรียบเทียบกับปีงบประมาณ 2561 โดยจำนวนคดีที่ถูกดำเนินคดีทั้งหมดในปีงบประมาณ 2562 มีจำนวน 20,842 คดี ปีงบประมาณ 2561 มีจำนวน 22,609 คดี คิดเป็นร้อยละของการลดลงเท่ากับ 7.82 เมื่อพิจารณาจำแนกตามฐานความผิด พบว่าคดีที่มีร้อยละการเปลี่ยนแปลงเพิ่มขึ้นมากที่สุด ได้แก่ คดีที่มีฐานความผิดอื่นๆ คือ ในปีงบประมาณ 2562 มีจำนวน 2,694 คดี ส่วนปีงบประมาณ 2561 มีจำนวน 2,595 คดี คิดเป็นร้อยละของการเพิ่มขึ้น เท่ากับ 3.81 รองลงมาเป็นคดีที่มีฐานความผิดเกี่ยวกับชีวิตและร่างกาย คือ ในปีงบประมาณ 2562 มีจำนวน 2,175 คดี ส่วนปีงบประมาณ 2561 มีจำนวน 2,157 คดี คิดเป็นร้อยละของการเพิ่มขึ้น เท่ากับ 0.82 ส่วนคดีที่มีร้อยละการเปลี่ยนแปลงลดลง ได้แก่ คดีที่มีฐานความผิดเกี่ยวกับทรัพย์ คือ ในปีงบประมาณ 2562 มีจำนวน 2,948 คดี ส่วนปีงบประมาณ 2561 มีจำนวน 3,782 คดี คิดเป็นร้อยละของการลดลง เท่ากับ 22.03 คดีที่มีฐานความผิดเกี่ยวกับอาวุธและวัตถุระเบิด คือ ในปีงบประมาณ 2562 มีจำนวน 951 คดี ส่วนปีงบประมาณ 2561 มีจำนวน 1,119 คดี คิดเป็นร้อยละของการลดลง เท่ากับ 15.04 คดีที่มีฐานความผิดเกี่ยวกับเพศ คือ ในปีงบประมาณ 2562 มีจำนวน 922 คดี ส่วนปีงบประมาณ 2561 มีจำนวน 1,038 คดี คิดเป็นร้อยละของการลดลง เท่ากับ 11.22 คดีที่มีฐานความผิดเกี่ยวกับความสงบสุข เสรีภาพ ชื่อเสียงและการปกครอง คือ ในปีงบประมาณ 2562 มีจำนวน 517 คดี ส่วนปีงบประมาณ 2561 มีจำนวน 566 คดี คิดเป็นร้อยละของการลดลง เท่ากับ 8.56 คดีที่มีฐานความผิดเกี่ยวกับยาเสพติดให้โทษ คือ ในปีงบประมาณ 2562 มีจำนวน 10,634 คดี ส่วนปีงบประมาณ 2561 มีจำนวน 11,352 คดี คิดเป็นร้อยละของการลดลง เท่ากับ 6.32





ตาราง 11 จำนวนและร้อยละของการเปลี่ยนแปลงของคดีที่เด็กและเยาวชนกระทำความผิดเกี่ยวกับยาเสพติดให้โทษ ระหว่างปีงบประมาณ 2561 - 2562 จำแนกตามประเภทยาเสพติด

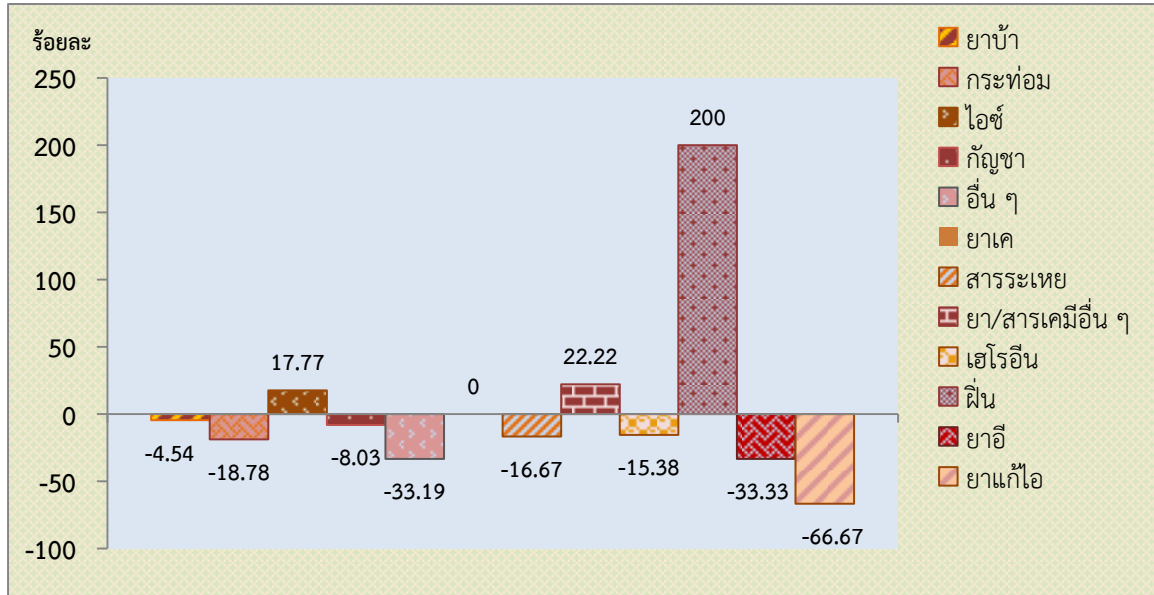
หน่วย : คดี

ประเภทยาเสพติด	จำนวน		ร้อยละของการเปลี่ยนแปลง
	ปีงบประมาณ 2561	ปีงบประมาณ 2562	
รวม	11,352	10,634	-6.32
ยาบ้า	8,264	7,889	-4.54
กระท่อม	1,225	995	-18.78
ยาไอซ์	574	676	-17.77
กัญชา	685	630	-8.03
อื่น ๆ	467	312	-33.19
ยาเค	49	49	0.00
สารระเหย	36	30	-16.67
ยา/สารเคมีอื่น ๆ	18	22	22.22
เฮโรอีน	26	22	-15.38
ฝิ่น	2	6	200.00
ยาอี	3	2	-33.33
ยาแก้ไอ	3	1	-66.67





ร้อยละของการเปลี่ยนแปลงของคดีฐานความผิดเกี่ยวกับยาเสพติดให้โทษ ระหว่างปีงบประมาณ 2561 - 2562 จำแนกตามประเภทยาเสพติด



หมายเหตุ : เครื่องหมายลบ (-) หน้าตัวเลขของร้อยละของการเปลี่ยนแปลง หมายถึง การลดลงซึ่งข้อมูลในปีงบประมาณ 2562 มีจำนวนน้อยกว่า ปีงบประมาณ 2561

จากการเปรียบเทียบจำนวนคดีที่เป็นการกระทำความผิดเกี่ยวกับยาเสพติดให้โทษ ระหว่างปีงบประมาณ 2561 และปีงบประมาณ 2562 พบว่าจำนวนคดีที่เป็นการกระทำความผิดเกี่ยวกับยาเสพติดให้โทษทั้งหมด ในปีงบประมาณ 2562 มีจำนวนลดลงเมื่อเปรียบเทียบกับปีงบประมาณ 2561 โดยมีจำนวนคดีที่เป็นการกระทำความผิดเกี่ยวกับยาเสพติดให้โทษ ในปีงบประมาณ 2562 มีจำนวน 10,634 คดี ปีงบประมาณ 2561 มีจำนวน 11,352 คดี คิดเป็นร้อยละของการลดลงเท่ากับ 6.32 เมื่อพิจารณาจำแนกตามประเภทของยาเสพติด พบว่าประเภทของยาเสพติดที่ร้อยละการเปลี่ยนแปลงเพิ่มขึ้นมากที่สุด ได้แก่ ฝิ่น คือ ในปีงบประมาณ 2562 มีจำนวน 6 คดี ส่วนปีงบประมาณ 2561 มีจำนวน 2 คดี คิดเป็นร้อยละของการเพิ่มขึ้น เท่ากับ 200 รองลงมา เป็นยา/สารเคมีอื่น ๆ คือ ในปีงบประมาณ 2562 มีจำนวน 22 คดี ส่วนปีงบประมาณ 2561 มีจำนวน 18 คดี คิดเป็นร้อยละของการเพิ่มขึ้น เท่ากับ 22.22 อันดับที่ 3 เป็นไอซ์ คือ ในปีงบประมาณ 2562 มีจำนวน 676 คดี ส่วนปีงบประมาณ 2561 มีจำนวน 574 คดี คิดเป็นร้อยละของการเพิ่มขึ้น เท่ากับ 17.77 ส่วนประเภทของยาเสพติดที่ร้อยละการเปลี่ยนแปลงลดลงมากที่สุด ได้แก่ ยาแก้ไอ คือ ในปีงบประมาณ 2562 มีจำนวน 1 คดี ส่วนปีงบประมาณ 2561 มีจำนวน 3 คดี คิดเป็นร้อยละของการลดลง เท่ากับ 66.67 รองลงมา เป็นยาไอ คือ ในปีงบประมาณ 2562 มีจำนวน 2 คดี ส่วนปีงบประมาณ 2561 มีจำนวน 3 คดี คิดเป็นร้อยละของการลดลง เท่ากับ 33.33 อันดับที่ 3 เป็นยาเสพติดประเภทอื่น ๆ คือ ในปีงบประมาณ 2562 มีจำนวน 312 คดี ส่วนปีงบประมาณ 2561 มีจำนวน 467 คดี คิดเป็นร้อยละของการลดลง เท่ากับ 33.19 นอกนั้นเป็นยาเสพติดประเภท กระท่อม สารระเหย เฮโรอีน กัญชา และยาบ้า มีร้อยละของการเปลี่ยนแปลงลดลง เท่ากับ 18.78 16.67 15.38 8.03 และ 4.54 ตามลำดับ





ตาราง 12 จำนวนและร้อยละของคดีเด็กและเยาวชนที่ศาลพิพากษาตัดสิน ปีงบประมาณ 2562
จำแนกตามคำพิพากษา/คำสั่งศาล

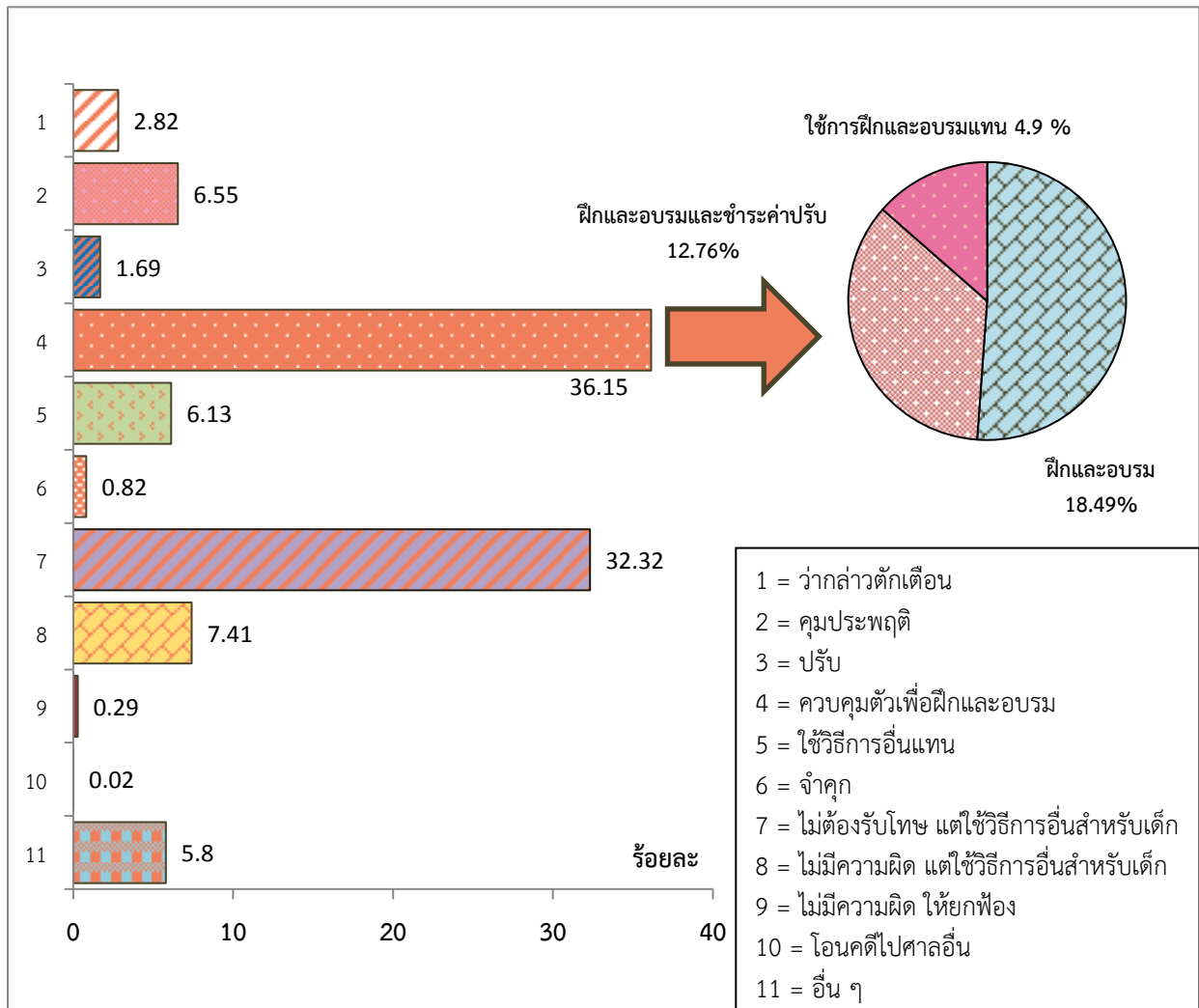
หน่วย : คดี

คำพิพากษา/คำสั่งศาล	รวม	
	จำนวน	ร้อยละ
รวม	5,220	100.00
ว่ากล่าวตักเตือน	147	2.82
คุมประพฤติ	342	6.55
ปรับ	88	1.69
ควบคุมตัวเพื่อฝึกและอบรม	1,887	36.15
▪ ฝึกและอบรม	965	18.49
▪ ฝึกและอบรมและชำระค่าปรับ	666	12.76
▪ ใช้การฝึกและอบรมแทน	256	4.90
ใช้วิธีการอื่นแทน	320	6.13
จำคุก	43	0.82
ไม่ต้องรับโทษ แต่ใช้วิธีการอื่นสำหรับเด็ก	1,687	32.32
ไม่มีความผิด แต่ใช้วิธีการอื่นสำหรับเด็ก	387	7.41
ไม่มีความผิด ให้ยกฟ้อง	15	0.29
โอนคดีไปศาลอื่น	1	0.02
อื่นๆ	303	5.80

หมายเหตุ : จำนวนคดีที่อยู่ระหว่างพิจารณาคดี มี 15,622 คดี



ร้อยละของคดีเด็กและเยาวชนที่ศาลพิพากษาตัดสิน ปีงบประมาณ 2562
จำแนกตามคำพิพากษา/คำสั่งศาล



ในจำนวนคดีเด็กและเยาวชนที่ศาลพิพากษาตัดสินทั้งหมด ปีงบประมาณ 2562 จำนวน 5,220 คดี เมื่อพิจารณาจำแนกตามคำพิพากษา/คำสั่งศาล พบว่า ผลการพิพากษาเป็นควบคุมตัวเพื่อพิงและอบรมมากที่สุด คือ 1,887 คดี คิดเป็นร้อยละ 36.15 ของจำนวนคดีเด็กและเยาวชนที่ศาลพิพากษาทั้งหมด รองลงมา เป็นไม่ต้องรับโทษ แต่ใช้วิธีการอื่นสำหรับเด็ก มีจำนวน 1,687 คดี คิดเป็นร้อยละ 32.32 เป็นไม่มีความผิด แต่ใช้วิธีการอื่นสำหรับเด็ก มีจำนวน 387 คดี คิดเป็นร้อยละ 7.41 เป็นคุมประพฤติ จำนวน 342 คดี คิดเป็นร้อยละ 6.55 เป็นการใช่วิธีการอื่นแทน จำนวน 320 คดี คิดเป็นร้อยละ 6.13 นอกนั้น เป็นอื่น ๆ จำนวน 303 คดี เป็นว่ากล่าวตักเตือน จำนวน 147 คดี เป็นการปรับ จำนวน 88 คดี เป็นการสั่งจำคุก จำนวน 43 คดี เป็นการพิจารณาว่าไม่มีความผิด ให้ยกฟ้อง จำนวน 615 คดี และเป็นการสั่งให้โอนคดีไปศาลอื่น (ศาลผู้ใหญ่) จำนวน 1 คดี ซึ่งคิดเป็นร้อยละ 5.80 2.82 1.69 0.82 0.29 และ 0.02 ตามลำดับ



ตาราง 13 จำนวนเด็กและเยาวชนที่รับ - ปล่อยตัวของศูนย์ฝึกและอบรมเด็กและเยาวชนทั่วประเทศ ประจำปีงบประมาณ 2562 จำแนกเป็นรายเดือน

หน่วย : คน

เดือน	จำนวนเด็กและเยาวชนของศูนย์ฝึกและอบรมฯ	
	รับตัว	ปล่อยตัว
รวม	7,368	3,521
ตุลาคม 2561	1,092	297
พฤศจิกายน 2561	643	284
ธันวาคม 2561	619	443
มกราคม 2562	663	163
กุมภาพันธ์ 2562	568	321
มีนาคม 2562	667	232
เมษายน 2562	460	276
พฤษภาคม 2562	545	409
มิถุนายน 2562	594	232
กรกฎาคม 2562	536	205
สิงหาคม 2562	508	308
กันยายน 2562	473	351





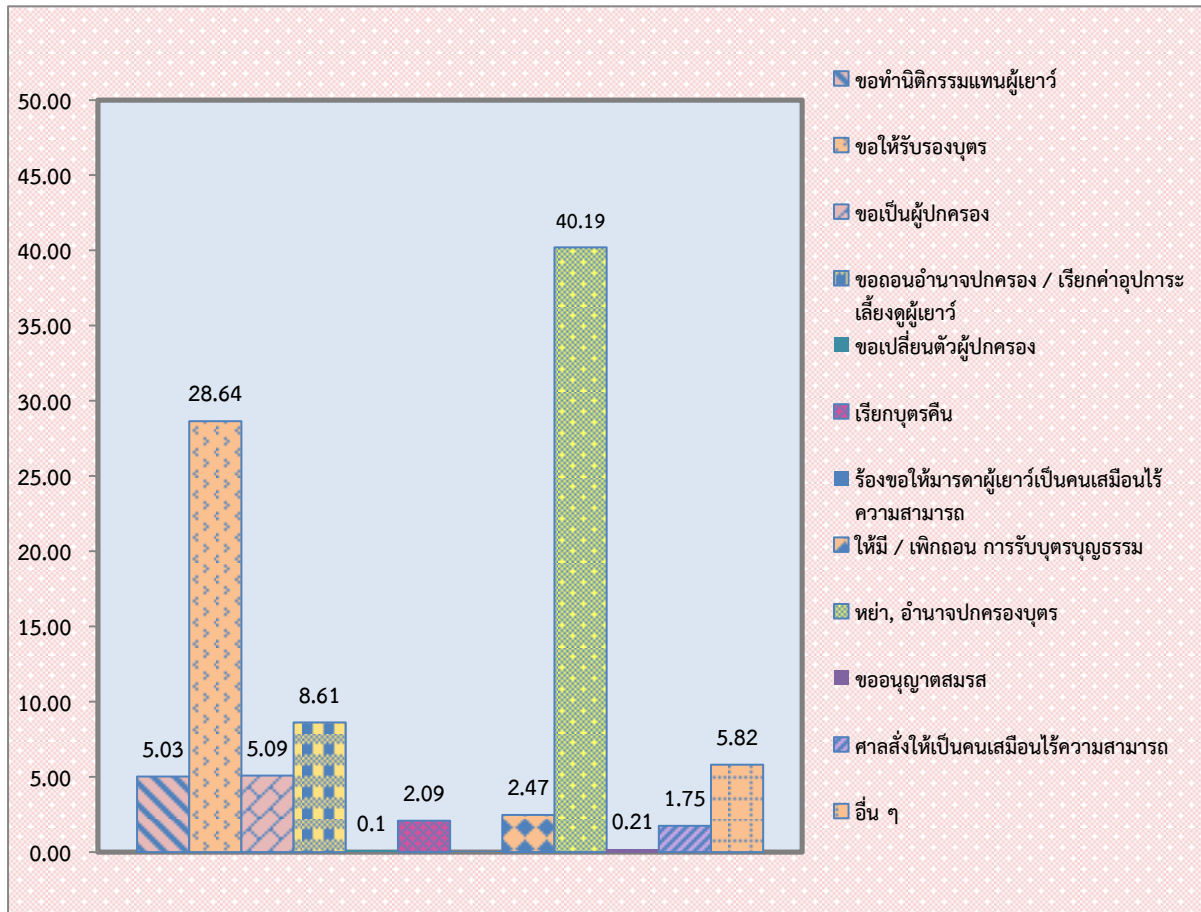
ตาราง 14 จำนวนและร้อยละของคดีครอบครัวที่รับใหม่เกี่ยวกับการคุ้มครองผู้เยาว์ ปีงบประมาณ 2562
จำแนกตามกิจกรรม

หน่วย : คดี

เรื่อง/กิจกรรม	จำนวน	ร้อยละ
รวม	12,654	100.00
ขอทำนิติกรรมแทนผู้เยาว์	637	5.03
ขอให้รับรองบุตร	3,624	28.64
ขอเป็นผู้ปกครอง	644	5.09
ขอลอนอำนาจปกครอง / เรียกค่าอุปการะเลี้ยงดูผู้เยาว์	1,089	8.61
ขอเปลี่ยนตัวผู้ปกครอง	13	0.10
เรียกบุตรคืน	264	2.09
ร้องขอให้มารดาผู้เยาว์เป็นคนเสมือนไร้ความสามารถ	0	0.00
ให้มี / เพิกถอน การรับบุตรบุญธรรม	313	2.47
หย่า, อำนาจปกครองบุตร	5,086	40.19
ขออนุญาตสมรส	27	0.21
ศาลสั่งให้เป็นคนเสมือนไร้ความสามารถ	221	1.75
อื่นๆ	736	5.82



ร้อยละของคดีครอบครัวที่รับใหม่เกี่ยวกับการคุ้มครองผู้เยาว์ ปีงบประมาณ 2562 จำแนกตามกิจกรรม



ในจำนวนของคดีแพ่ง(ครอบครัว) ที่รับใหม่เกี่ยวกับการคุ้มครองผู้เยาว์ ทั้งหมด 12,654 คดี เมื่อพิจารณาจำแนกตามกิจกรรม พบว่า เป็นคดีที่เกี่ยวกับการหย่าร้างและขออำนาจปกครองบุตร มากที่สุด คือ มีจำนวน 5,086 คดี หรือคิดเป็นร้อยละ 40.19 รองลงมา เป็นคดีที่เกี่ยวกับการขอให้อำนาจปกครองบุตรมีจำนวน 3,624 คดี หรือคิดเป็นร้อยละ 28.64 สำหรับคดีเกี่ยวกับขอถอนอำนาจปกครอง/เรียกค่าอุปการะเลี้ยงดูผู้เยาว์ มีจำนวน มากเป็นอันดับที่ 3 คือ มีจำนวน 1,089 คดี หรือคิดเป็นร้อยละ 8.61 เป็นคดีอื่นๆ มีจำนวนมากเป็นอันดับที่ 4 คือ มีจำนวน 736 คดี หรือคิดเป็นร้อยละ 5.82 สำหรับคดีเกี่ยวกับการขอเป็นผู้ปกครอง มีจำนวน 644 คดี คดีเกี่ยวกับการขอทำนิติกรรมแทนผู้เยาว์ มีจำนวน 637 คดี คดีเกี่ยวกับการให้มี/เพิกถอนการรับบุตรบุญธรรม มีจำนวน 313 คดี คดีเกี่ยวกับการเรียกบุตรคืน มีจำนวน 264 คดีศาลสั่งให้คนเสมือนไร้ความสามารถ มีจำนวน 221 คดี คดีเกี่ยวกับการขออนุญาตสมรส มีจำนวน 27 คดี หรือคิดเป็นร้อยละ 5.09 5.03 2.47 2.09 1.75 และ 0.21 ตามลำดับ นอกนั้น เป็นคดีขอเปลี่ยนตัวผู้ปกครอง มีจำนวน 13 คดี หรือคิดเป็นร้อยละ 0.10



ตาราง 15

จำนวนเด็กและเยาวชนที่อยู่ในความควบคุมดูแลของหน่วยงานเฉลี่ยต่อวันโดยเฉลี่ย
ทั้งปี ประจำปีงบประมาณ 2562

หน่วย : คน

หน่วยงาน	จำนวนเด็กและเยาวชน เฉลี่ยต่อวัน (คน)		
	ชาย	หญิง	รวมทั้งหมด
สถานพินิจและคุ้มครองเด็กและเยาวชน ที่มีแรกรับ			
สถานพินิจและคุ้มครองเด็กและเยาวชนจังหวัดกระบี่	157	0	157
สถานพินิจและคุ้มครองเด็กและเยาวชนจังหวัดกาญจนบุรี	383	23	406
สถานพินิจและคุ้มครองเด็กและเยาวชนจังหวัดกาฬสินธุ์	274	0	274
สถานพินิจและคุ้มครองเด็กและเยาวชนจังหวัดขอนแก่น	1,939	181	2,120
สถานพินิจและคุ้มครองเด็กและเยาวชนจังหวัดจันทบุรี	594	59	653
สถานพินิจและคุ้มครองเด็กและเยาวชนจังหวัดชลบุรี	619	62	681
สถานพินิจและคุ้มครองเด็กและเยาวชนจังหวัดชุมพร	113	0	113
สถานพินิจและคุ้มครองเด็กและเยาวชนจังหวัดตรัง	545	39	584
สถานพินิจและคุ้มครองเด็กและเยาวชนจังหวัดนครปฐม	438	39	477
สถานพินิจและคุ้มครองเด็กและเยาวชนจังหวัดนครพนม	1,510	102	1,612
สถานพินิจและคุ้มครองเด็กและเยาวชนจังหวัดนครราชสีมา	2,059	176	2,235
สถานพินิจและคุ้มครองเด็กและเยาวชนจังหวัดนครศรีธรรมราช	864	76	940
สถานพินิจและคุ้มครองเด็กและเยาวชนจังหวัดนครสวรรค์	1,383	145	1,528
สถานพินิจและคุ้มครองเด็กและเยาวชนจังหวัดนนทบุรี	305	0	305
สถานพินิจและคุ้มครองเด็กและเยาวชนจังหวัดนราธิวาส	1,024	47	1,071
สถานพินิจและคุ้มครองเด็กและเยาวชนจังหวัดบึงกาฬ	374	0	374
สถานพินิจและคุ้มครองเด็กและเยาวชนจังหวัดบุรีรัมย์	2,207	173	2,380
สถานพินิจและคุ้มครองเด็กและเยาวชนจังหวัดปทุมธานี	570	130	700
สถานพินิจและคุ้มครองเด็กและเยาวชนจังหวัดปัตตานี	752	56	808
สถานพินิจและคุ้มครองเด็กและเยาวชนจังหวัดพระนครศรีอยุธยา	564	36	600
สถานพินิจและคุ้มครองเด็กและเยาวชนจังหวัดพะเยา	193	0	193
สถานพินิจและคุ้มครองเด็กและเยาวชนจังหวัดพัทลุง	184	0	184
สถานพินิจและคุ้มครองเด็กและเยาวชนจังหวัดพิจิตร	127	0	127
สถานพินิจและคุ้มครองเด็กและเยาวชนจังหวัดพิษณุโลก	1,403	233	1,636
สถานพินิจและคุ้มครองเด็กและเยาวชนจังหวัดภูเก็ต	300	45	345





หน่วยงาน	จำนวนเด็กและเยาวชน เฉลี่ยต่อวัน (คน)		
	ชาย	หญิง	รวมทั้งหมด
สถานพินิจและคุ้มครองเด็กและเยาวชนจังหวัดมุกดาหาร	154	0	154
สถานพินิจและคุ้มครองเด็กและเยาวชนจังหวัดระนอง	107	0	107
สถานพินิจและคุ้มครองเด็กและเยาวชนจังหวัดระยอง	278	39	317
สถานพินิจและคุ้มครองเด็กและเยาวชนจังหวัดราชบุรี	996	90	1,086
สถานพินิจและคุ้มครองเด็กและเยาวชนจังหวัดร้อยเอ็ด	1,137	49	1,186
สถานพินิจและคุ้มครองเด็กและเยาวชนจังหวัดลำปาง	854	116	970
สถานพินิจและคุ้มครองเด็กและเยาวชนจังหวัดลำพูน	141	6	147
สถานพินิจและคุ้มครองเด็กและเยาวชนจังหวัดสงขลา	1,613	94	1,707
สถานพินิจและคุ้มครองเด็กและเยาวชนจังหวัดสตูล	350	19	369
สถานพินิจและคุ้มครองเด็กและเยาวชนจังหวัดสมุทรปราการ	1,190	128	1,318
สถานพินิจและคุ้มครองเด็กและเยาวชนจังหวัดสมุทรสงคราม	20	2	22
สถานพินิจและคุ้มครองเด็กและเยาวชนจังหวัดสมุทรสาคร	88	0	88
สถานพินิจและคุ้มครองเด็กและเยาวชนจังหวัดสระบุรี	1,260	99	1,359
สถานพินิจและคุ้มครองเด็กและเยาวชนจังหวัดสุพรรณบุรี	529	44	573
สถานพินิจและคุ้มครองเด็กและเยาวชนจังหวัดสุราษฎร์ธานี	955	109	1,064
สถานพินิจและคุ้มครองเด็กและเยาวชนจังหวัดหนองคาย	172	0	172
สถานพินิจและคุ้มครองเด็กและเยาวชนจังหวัดหนองบัวลำภู	106	0	106
สถานพินิจและคุ้มครองเด็กและเยาวชนจังหวัดอุดรธานี	2,493	292	2,785
สถานพินิจและคุ้มครองเด็กและเยาวชนจังหวัดอุบลราชธานี	4,000	226	4,226
สถานพินิจและคุ้มครองเด็กและเยาวชนจังหวัดเชียงราย	961	115	1,076
สถานพินิจและคุ้มครองเด็กและเยาวชนจังหวัดเชียงใหม่	993	195	1,188
สถานพินิจและคุ้มครองเด็กและเยาวชนจังหวัดเลย	177	0	177
สถานพินิจและคุ้มครองเด็กและเยาวชนจังหวัดแพร่	94	0	94
สถานพินิจและคุ้มครองเด็กและเยาวชนจังหวัดแม่ฮ่องสอน	252	0	252
สถานแรกรับเด็กและเยาวชนชายบ้านเมตตากรุงเทพมหานคร	1,580	0	1,580
สถานแรกรับเด็กและเยาวชนหญิงบ้านปรานีกรุงเทพมหานคร	0	217	217
รวมสถานพินิจและคุ้มครองเด็กและเยาวชน ที่มีแรกรับทั้งหมด	39,381	3,462	42,843





หน่วยงาน	จำนวนเด็กและเยาวชน เฉลี่ยต่อวัน (คน)		
	ชาย	หญิง	รวมทั้งหมด
สถานพินิจและคุ้มครองเด็กและเยาวชน ที่ไม่มีแรกรับ			
สถานพินิจและคุ้มครองเด็กและเยาวชนจังหวัดกำแพงเพชร	58	0	58
สถานพินิจและคุ้มครองเด็กและเยาวชนจังหวัดฉะเชิงเทรา	4	0	4
สถานพินิจและคุ้มครองเด็กและเยาวชนจังหวัดชัยนาท	1	0	1
สถานพินิจและคุ้มครองเด็กและเยาวชนจังหวัดชัยภูมิ	45	1	46
สถานพินิจและคุ้มครองเด็กและเยาวชนจังหวัดตราด	3	0	3
สถานพินิจและคุ้มครองเด็กและเยาวชนจังหวัดตาก	38	0	38
สถานพินิจและคุ้มครองเด็กและเยาวชนจังหวัดนครนายก	3	0	3
สถานพินิจและคุ้มครองเด็กและเยาวชนจังหวัดน่าน	28	0	28
สถานพินิจและคุ้มครองเด็กและเยาวชนจังหวัดประจวบคีรีขันธ์	44	1	45
สถานพินิจและคุ้มครองเด็กและเยาวชนจังหวัดปราจีนบุรี	27	0	27
สถานพินิจและคุ้มครองเด็กและเยาวชนจังหวัดพังงา	10	0	10
สถานพินิจและคุ้มครองเด็กและเยาวชนจังหวัดมหาสารคาม	15	0	15
สถานพินิจและคุ้มครองเด็กและเยาวชนจังหวัดยะลา	26	2	28
สถานพินิจและคุ้มครองเด็กและเยาวชนจังหวัดยโสธร	15	0	15
สถานพินิจและคุ้มครองเด็กและเยาวชนจังหวัดลพบุรี	13	0	13
สถานพินิจและคุ้มครองเด็กและเยาวชนจังหวัดศรีสะเกษ	70	0	70
สถานพินิจและคุ้มครองเด็กและเยาวชนจังหวัดสกลนคร	110	0	110
สถานพินิจและคุ้มครองเด็กและเยาวชนจังหวัดสระแก้ว	23	1	24
สถานพินิจและคุ้มครองเด็กและเยาวชนจังหวัดสิงห์บุรี	6	0	6
สถานพินิจและคุ้มครองเด็กและเยาวชนจังหวัดสุรินทร์	34	0	34
สถานพินิจและคุ้มครองเด็กและเยาวชนจังหวัดสุโขทัย	28	1	29
สถานพินิจและคุ้มครองเด็กและเยาวชนจังหวัดอำนาจเจริญ	16	0	16
สถานพินิจและคุ้มครองเด็กและเยาวชนจังหวัดอุดรดิตถ์	12	0	12
สถานพินิจและคุ้มครองเด็กและเยาวชนจังหวัดอุทัยธานี	2	0	2
สถานพินิจและคุ้มครองเด็กและเยาวชนจังหวัดอ่างทอง	1	0	1
สถานพินิจและคุ้มครองเด็กและเยาวชนจังหวัดเพชรบุรี	5	0	5
สถานพินิจและคุ้มครองเด็กและเยาวชนจังหวัดเพชรบูรณ์	108	3	111





หน่วยงาน	จำนวนเด็กและเยาวชน เฉลี่ยต่อวัน (คน)		
	ชาย	หญิง	รวมทั้งหมด
รวมสถานพินิจและคุ้มครองเด็กและเยาวชน ที่ไม่มีแรกรับ	745	9	754
รวมทั้งหมด	40,126	3,471	43,597
ศูนย์ฝึกและอบรมเด็กและเยาวชน			
ศูนย์ฝึกและอบรมเด็กและเยาวชนชายบ้านกาญจนาภิเษก	446	0	446
ศูนย์ฝึกและอบรมเด็กและเยาวชนชายบ้านกรุณา	4,096	0	4,096
ศูนย์ฝึกและอบรมเด็กและเยาวชนชายบ้านมุทิตา	1,643	0	1,643
ศูนย์ฝึกและอบรมเด็กและเยาวชนชายบ้านอุเบกขา	919	0	919
ศูนย์ฝึกและอบรมเด็กและเยาวชนชายสิรินธร	1,948	0	1,948
ศูนย์ฝึกและอบรมเด็กและเยาวชนบ้านบึง	1,357	0	1,357
ศูนย์ฝึกและอบรมเด็กและเยาวชนหญิงบ้านปรานี	0	803	803
ศูนย์ฝึกและอบรมเด็กและเยาวชนพระนครศรีอยุธยา	928	0	928
ศูนย์ฝึกและอบรมเด็กและเยาวชนจังหวัดนครราชสีมา	107	0	107
ศูนย์ฝึกและอบรมเด็กและเยาวชนเขต 1 ระยอง	1,846	313	2,159
ศูนย์ฝึกและอบรมเด็กและเยาวชนเขต 2 ราชบุรี	2,536	369	2,905
ศูนย์ฝึกและอบรมเด็กและเยาวชนเขต 3 นครราชสีมา	3,282	335	3,617
ศูนย์ฝึกและอบรมเด็กและเยาวชนเขต 4 ขอนแก่น	3,462	534	3,996
ศูนย์ฝึกและอบรมเด็กและเยาวชนเขต 5 อุบลราชธานี	5,956	270	6,226
ศูนย์ฝึกและอบรมเด็กและเยาวชนเขต 6 นครสวรรค์	3,240	387	3,627
ศูนย์ฝึกและอบรมเด็กและเยาวชนเขต 7 เชียงใหม่	4,229	527	4,756
ศูนย์ฝึกและอบรมเด็กและเยาวชนเขต 8 สุราษฎร์ธานี	3,557	234	3,791
ศูนย์ฝึกและอบรมเด็กและเยาวชนเขต 9 สงขลา	1,154	107	1,261
ศูนย์ฝึกและอบรมเด็กและเยาวชนเขต 11 ลพบุรี	1,817	215	2,032
รวมศูนย์ฝึกและอบรมเด็กและเยาวชน	42,523	4,094	46,617





ภาคผนวก





รายชื่อหน่วยงานในสังกัดกรมพินิจและคุ้มครองเด็กและเยาวชน

ลำดับที่	รายชื่อหน่วยงาน	วันที่เปิดดำเนินการ
สถานพินิจและคุ้มครองเด็กและเยาวชน		
1	สถานพินิจและคุ้มครองเด็กและเยาวชนกรุงเทพมหานคร	28 มกราคม 2495
2	สถานพินิจและคุ้มครองเด็กและเยาวชนจังหวัดสงขลา	5 เมษายน 2505
3	สถานพินิจและคุ้มครองเด็กและเยาวชนจังหวัดนครราชสีมา	8 กรกฎาคม 2507
4	สถานพินิจและคุ้มครองเด็กและเยาวชนจังหวัดเชียงใหม่	21 สิงหาคม 2513
5	สถานพินิจและคุ้มครองเด็กและเยาวชนจังหวัดอุบลราชธานี	27 สิงหาคม 2523
6	สถานพินิจและคุ้มครองเด็กและเยาวชนจังหวัดระยอง	8 กรกฎาคม 2526
7	สถานพินิจและคุ้มครองเด็กและเยาวชนจังหวัดสุราษฎร์ธานี	14 กันยายน 2530
8	สถานพินิจและคุ้มครองเด็กและเยาวชนจังหวัดนครสวรรค์	25 มีนาคม 2531
9	สถานพินิจและคุ้มครองเด็กและเยาวชนจังหวัดนนทบุรี	1 พฤษภาคม 2532
10	สถานพินิจและคุ้มครองเด็กและเยาวชนจังหวัดสมุทรปราการ	1 พฤษภาคม 2532
11	สถานพินิจและคุ้มครองเด็กและเยาวชนจังหวัดขอนแก่น	22 มกราคม 2535
12	สถานพินิจและคุ้มครองเด็กและเยาวชนจังหวัดพระนครศรีอยุธยา	24 ตุลาคม 2537
13	สถานพินิจและคุ้มครองเด็กและเยาวชนจังหวัดพิษณุโลก	24 ตุลาคม 2537
14	สถานพินิจและคุ้มครองเด็กและเยาวชนจังหวัดนครศรีธรรมราช	24 ตุลาคม 2537
15	สถานพินิจและคุ้มครองเด็กและเยาวชนจังหวัดอำนาจเจริญ	24 ตุลาคม 2537
16	สถานพินิจและคุ้มครองเด็กและเยาวชนจังหวัดปทุมธานี	7 สิงหาคม 2538
17	สถานพินิจและคุ้มครองเด็กและเยาวชนจังหวัดนครปฐม	7 สิงหาคม 2538
18	สถานพินิจและคุ้มครองเด็กและเยาวชนจังหวัดชลบุรี	7 สิงหาคม 2538
19	สถานพินิจและคุ้มครองเด็กและเยาวชนจังหวัดร้อยเอ็ด	7 สิงหาคม 2538
20	สถานพินิจและคุ้มครองเด็กและเยาวชนจังหวัดอุดรธานี	7 สิงหาคม 2538
21	สถานพินิจและคุ้มครองเด็กและเยาวชนจังหวัดตรัง	7 สิงหาคม 2538
22	สถานพินิจและคุ้มครองเด็กและเยาวชนจังหวัดนราธิวาส	7 สิงหาคม 2538
23	สถานพินิจและคุ้มครองเด็กและเยาวชนจังหวัดสระบุรี	2 เมษายน 2540





ลำดับที่	รายชื่อหน่วยงาน	วันที่เปิดดำเนินการ
24	สถานพินิจและคุ้มครองเด็กและเยาวชนจังหวัดสุพรรณบุรี	2 เมษายน 2540
25	สถานพินิจและคุ้มครองเด็กและเยาวชนจังหวัดจันทบุรี	2 เมษายน 2540
26	สถานพินิจและคุ้มครองเด็กและเยาวชนจังหวัดบุรีรัมย์	2 เมษายน 2540
27	สถานพินิจและคุ้มครองเด็กและเยาวชนจังหวัดลำปาง	2 เมษายน 2540
28	สถานพินิจและคุ้มครองเด็กและเยาวชนจังหวัดภูเก็ต	2 เมษายน 2540
29	สถานพินิจและคุ้มครองเด็กและเยาวชนจังหวัดราชบุรี	25 เมษายน 2540
30	สถานพินิจและคุ้มครองเด็กและเยาวชนจังหวัดสิงห์บุรี	7 สิงหาคม 2543
31	สถานพินิจและคุ้มครองเด็กและเยาวชนจังหวัดกาญจนบุรี	7 สิงหาคม 2543
32	สถานพินิจและคุ้มครองเด็กและเยาวชนจังหวัดนครพนม	7 สิงหาคม 2543
33	สถานพินิจและคุ้มครองเด็กและเยาวชนจังหวัดปัตตานี	7 สิงหาคม 2543
34	สถานพินิจและคุ้มครองเด็กและเยาวชนจังหวัดสตูล	7 สิงหาคม 2543
35	สถานพินิจและคุ้มครองเด็กและเยาวชนจังหวัดลำพูน	1 เมษายน 2545
36	สถานพินิจและคุ้มครองเด็กและเยาวชนจังหวัดฉะเชิงเทรา	1 เมษายน 2545
37	สถานพินิจและคุ้มครองเด็กและเยาวชนจังหวัดเพชรบุรี	1 เมษายน 2545
38	สถานพินิจและคุ้มครองเด็กและเยาวชนจังหวัดอ่างทอง	1 เมษายน 2545
39	สถานพินิจและคุ้มครองเด็กและเยาวชนจังหวัดศรีสะเกษ	1 เมษายน 2545
40	สถานพินิจและคุ้มครองเด็กและเยาวชนจังหวัดสุโขทัย	1 เมษายน 2545
41	สถานพินิจและคุ้มครองเด็กและเยาวชนจังหวัดเพชรบูรณ์	1 เมษายน 2545
42	สถานพินิจและคุ้มครองเด็กและเยาวชนจังหวัดสมุทรสาคร	16 กรกฎาคม 2546
43	สถานพินิจและคุ้มครองเด็กและเยาวชนจังหวัดยะลา	16 สิงหาคม 2546
44	สถานพินิจและคุ้มครองเด็กและเยาวชนจังหวัดสุรินทร์	1 เมษายน 2547
45	สถานพินิจและคุ้มครองเด็กและเยาวชนจังหวัดหนองบัวลำภู	1 ธันวาคม 2547
46	สถานพินิจและคุ้มครองเด็กและเยาวชนจังหวัดชัยภูมิ	1 ธันวาคม 2547
47	สถานพินิจและคุ้มครองเด็กและเยาวชนจังหวัดกำแพงเพชร	1 ธันวาคม 2547
48	สถานพินิจและคุ้มครองเด็กและเยาวชนจังหวัดแพร่	1 ธันวาคม 2547





ลำดับที่	รายชื่อหน่วยงาน	วันที่เปิดดำเนินการ
49	สถานพินิจและคุ้มครองเด็กและเยาวชนจังหวัดสระแก้ว	1 ธันวาคม 2547
50	สถานพินิจและคุ้มครองเด็กและเยาวชนจังหวัดตราด	1 ธันวาคม 2547
51	สถานพินิจและคุ้มครองเด็กและเยาวชนจังหวัดเชียงราย	1 ธันวาคม 2547
52	สถานพินิจและคุ้มครองเด็กและเยาวชนจังหวัดลพบุรี	1 ธันวาคม 2547
53	สถานพินิจและคุ้มครองเด็กและเยาวชนจังหวัดน่าน	9 มกราคม 2549
54	สถานพินิจและคุ้มครองเด็กและเยาวชนจังหวัดอุดรธานี	9 มกราคม 2549
55	สถานพินิจและคุ้มครองเด็กและเยาวชนจังหวัดอุทัยธานี	9 มกราคม 2549
56	สถานพินิจและคุ้มครองเด็กและเยาวชนจังหวัดสมุทรสงคราม	9 มกราคม 2549
57	สถานพินิจและคุ้มครองเด็กและเยาวชนจังหวัดประจวบคีรีขันธ์	9 มกราคม 2549
58	สถานพินิจและคุ้มครองเด็กและเยาวชนจังหวัดเลย	9 มกราคม 2549
59	สถานพินิจและคุ้มครองเด็กและเยาวชนจังหวัดกาฬสินธุ์	9 มกราคม 2549
60	สถานพินิจและคุ้มครองเด็กและเยาวชนจังหวัดสกลนคร	9 มกราคม 2549
61	สถานพินิจและคุ้มครองเด็กและเยาวชนจังหวัดหนองคาย	9 มกราคม 2549
62	สถานพินิจและคุ้มครองเด็กและเยาวชนจังหวัดมุกดาหาร	9 มกราคม 2549
63	สถานพินิจและคุ้มครองเด็กและเยาวชนจังหวัดกระบี่	9 มกราคม 2549
64	สถานพินิจและคุ้มครองเด็กและเยาวชนจังหวัดพัทลุง	9 มกราคม 2549
65	สถานพินิจและคุ้มครองเด็กและเยาวชนจังหวัดแม่ฮ่องสอน	7 สิงหาคม 2549
66	สถานพินิจและคุ้มครองเด็กและเยาวชนจังหวัดพะเยา	7 สิงหาคม 2549
67	สถานพินิจและคุ้มครองเด็กและเยาวชนจังหวัดตาก	7 สิงหาคม 2549
68	สถานพินิจและคุ้มครองเด็กและเยาวชนจังหวัดพิจิตร	7 สิงหาคม 2549
69	สถานพินิจและคุ้มครองเด็กและเยาวชนจังหวัดชัยนาท	7 สิงหาคม 2549
70	สถานพินิจและคุ้มครองเด็กและเยาวชนจังหวัดนครนายก	7 สิงหาคม 2549
71	สถานพินิจและคุ้มครองเด็กและเยาวชนจังหวัดปราจีนบุรี	7 สิงหาคม 2549
72	สถานพินิจและคุ้มครองเด็กและเยาวชนจังหวัดมหาสารคาม	7 สิงหาคม 2549





ลำดับที่	รายชื่อ	วันที่เปิดดำเนินการ
73	สถานพินิจและคุ้มครองเด็กและเยาวชนจังหวัดยโสธร	7 สิงหาคม 2549
74	สถานพินิจและคุ้มครองเด็กและเยาวชนจังหวัดชุมพร	7 สิงหาคม 2549
75	สถานพินิจและคุ้มครองเด็กและเยาวชนจังหวัดระนอง	7 สิงหาคม 2549
76	สถานพินิจและคุ้มครองเด็กและเยาวชนจังหวัดพังงา	7 สิงหาคม 2549
77	สถานพินิจและคุ้มครองเด็กและเยาวชนจังหวัดบึงกาฬ	22 พฤษภาคม 2554





ลำดับที่	รายชื่อ	วันที่เปิดดำเนินการ
ศูนย์ฝึกและอบรมเด็กและเยาวชน*		
1	ศูนย์ฝึกและอบรมเด็กและเยาวชนชายบ้านกรูณา	28 กุมภาพันธ์ 2546
2	ศูนย์ฝึกและอบรมเด็กและเยาวชนชายบ้านมุกิตา	28 กุมภาพันธ์ 2546
3	ศูนย์ฝึกและอบรมเด็กและเยาวชนชายบ้านอุเบกขา	28 กุมภาพันธ์ 2546
4	ศูนย์ฝึกและอบรมเด็กและเยาวชนชายสิรินธร	28 กุมภาพันธ์ 2546
5	ศูนย์ฝึกและอบรมเด็กและเยาวชนหญิงบ้านปราณี	28 กุมภาพันธ์ 2546
6	ศูนย์ฝึกและอบรมเด็กและเยาวชนชายบ้านกาญจนาภิเษก	28 กุมภาพันธ์ 2546
7	ศูนย์ฝึกและอบรมเด็กและเยาวชนเขต 1 ระยอง	28 กุมภาพันธ์ 2546
8	ศูนย์ฝึกและอบรมเด็กและเยาวชนเขต 2 ราชบุรี	28 กุมภาพันธ์ 2546
9	ศูนย์ฝึกและอบรมเด็กและเยาวชนเขต 3 นครราชสีมา	28 กุมภาพันธ์ 2546
10	ศูนย์ฝึกและอบรมเด็กและเยาวชนเขต 4 ขอนแก่น	28 กุมภาพันธ์ 2546
11	ศูนย์ฝึกและอบรมเด็กและเยาวชนเขต 5 อุบลราชธานี	28 กุมภาพันธ์ 2546
12	ศูนย์ฝึกและอบรมเด็กและเยาวชนเขต 6 นครสวรรค์	28 กุมภาพันธ์ 2546
13	ศูนย์ฝึกและอบรมเด็กและเยาวชนเขต 7 เชียงใหม่	28 กุมภาพันธ์ 2546





ลำดับที่	รายชื่อ	วันที่เปิดดำเนินการ
14	ศูนย์ฝึกและอบรมเด็กและเยาวชนเขต 8 สุราษฎร์ธานี	28 กุมภาพันธ์ 2546
15	ศูนย์ฝึกและอบรมเด็กและเยาวชนเขต 9 สงขลา	28 กุมภาพันธ์ 2546
16	ศูนย์ฝึกและอบรมเด็กและเยาวชนเขต 10 สมุทรปราการ	5 กรกฎาคม 2556
17	ศูนย์ฝึกและอบรมเด็กและเยาวชนเขต 11 ลพบุรี	1 กุมภาพันธ์ 2556
18	ศูนย์ฝึกและอบรมเด็กและเยาวชนบ้านบึง	15 มิถุนายน 2547
19	ศูนย์ฝึกและอบรมเด็กและเยาวชนพระนครศรีอยุธยา	30 พฤศจิกายน 2549

หมายเหตุ : * การจัดตั้งศูนย์ฝึกและอบรมเด็กและเยาวชนทั่วประเทศ ให้เป็นไปตามข้อ 2(2) ของกฎกระทรวงแบ่งส่วนราชการกรมพินิจและคุ้มครองเด็กและเยาวชน พ.ศ. 2545 และข้อ 2 กำหนดให้ศูนย์ฝึกและอบรมเด็กและเยาวชน ตามที่รัฐมนตรีประกาศกำหนด จึงจำเป็นต้องประกาศจัดตั้งศูนย์ฝึกและอบรมเด็กและเยาวชน และกำหนดอำนาจหน้าที่ของศูนย์ฝึกและอบรมเด็กและเยาวชน แต่โดยทางปฏิบัติศูนย์ฝึกและอบรมเด็กและเยาวชนเขต 1-9 ได้เปิดดำเนินการพร้อมกับสถานพินิจและคุ้มครองเด็กและเยาวชนแต่ละจังหวัดที่ศูนย์ฝึกและอบรมฯ ตั้งอยู่ (สถานะเดิม คือ สถานฝึกและอบรมเด็กและเยาวชน)





รายละเอียดเกี่ยวกับฐานความผิดต่างๆ

1. ความผิดเกี่ยวกับทรัพย์สิน ได้แก่
1.1 ลักทรัพย์
1.2 พยายามลักทรัพย์
1.3 ชิงทรัพย์
1.4 พยายามชิงทรัพย์
1.5 ชิงทรัพย์
1.6 พยายามชิงทรัพย์
1.7 ปล้นทรัพย์
1.8 พยายามปล้นทรัพย์
1.9 กรรโชกทรัพย์
1.10 รีดเอาทรัพย์
1.11 ฉ้อโกงทรัพย์
1.12 ยักยอกทรัพย์
1.13 ทำให้เสียทรัพย์
1.14 รับของโจร
2. ความผิดเกี่ยวกับชีวิตและร่างกาย ได้แก่
2.1 ฆ่าผู้อื่นโดยเจตนา
2.2 ฆ่าผู้อื่นโดยไม่เจตนา
2.3 พยายามฆ่าผู้อื่น
2.4 ประมาทเป็นเหตุให้ผู้อื่นตาย
2.5 ชุลมุนต่อสู้เป็นเหตุให้ผู้อื่นตาย
2.6 ทำร้ายร่างกายผู้อื่น
2.7 พยายามทำร้ายร่างกายผู้อื่น
2.8 มั่วสุมตั้งแต่สิบคนขึ้นไป
2.9 ประมาทเป็นเหตุให้ผู้อื่นได้รับอันตรายแก่กายและจิตใจ
2.10 ชุลมุนต่อสู้เป็นเหตุให้ผู้อื่นได้รับอันตรายสาหัส
2.11 ทำให้แท้งลูก





3. ความผิดเกี่ยวกับเพศ ได้แก่
3.1 กระทำอนาจาร
3.2 ข่มขืนกระทำชำเรา
3.3 พยายามข่มขืนกระทำชำเรา
3.4 โทรมหญิง
3.5 พยายามทำความผิดเกี่ยวกับเพศ
4. ความผิดเกี่ยวกับความสงบสุข เสรีภาพ ชื่อเสียง และการปกครอง ได้แก่
4.1 ่อ้งยี้ ซ่องโจร
4.2 วางเพลิง
4.3 ทำให้เกิดเพลิงไหม้
4.4 หมิ่นประมาท
4.5 ความผิดต่อเจ้าพนักงาน
4.6 ฟ้องเท็จ เบิกความเท็จ
4.7 บุกรุก
4.8 ทำให้เสียอิสรภาพ
4.9 พรากผู้เยาว์
5. ความผิดเกี่ยวกับยาเสพติดให้โทษ ได้แก่
5.1 เสพยาเสพติด
5.2 ครอบครอง
5.3 จำหน่าย
5.4 ผลิต
5.5 สารระเหย
5.6 เสพและครอบครอง
6. ลักษณะความผิดเกี่ยวกับอาวุธและวัตถุระเบิด ได้แก่
6.1 พกพาอาวุธปืน เครื่องกระสุน
6.2 พกพาอาวุธอื่นๆ โดยสภาพ
6.3 พกพาอาวุธสงคราม
6.4 พกพาวัตถุระเบิด





7. ความผิดอื่นๆ ได้แก่
7.1 ลักษณะความผิดอื่นๆ
7.1.1 ปลอมแปลงเอกสาร, ดวงตรา ฯลฯ
7.1.2 ทำให้เสียอำนาจศาล
7.1.3 พ.ร.บ.ลิขสิทธิ์
7.1.4 พ.ร.บ. ป่าไม้
7.1.5 พ.ร.บ.ป้องกันการปราบปรามการค้าประเวณี
7.1.6 ดำรงชีพด้วยรายได้จากการค้าประเวณี
7.1.7 การทำให้แพร่หลายและค้าวัสดุอันลามก
7.1.8 พ.ร.บ.โทรคมนาคม
7.1.9 พ.ร.บ.จราจรทางบก
7.1.10 ร่วมกันแข่งขันรถในทาง
7.1.11 พ.ร.บ.ขนส่ง
7.1.12 พ.ร.บ.การประมง
7.1.13 คนจรจัด / เตรีตเตร่
7.1.14 พ.ร.บ.รับราชการทหาร
7.1.15 คนต่างด้าว - หลบหนีเข้าเมือง
7.1.16 ขายสลากกินแบ่งเกินราคา
7.1.17 พ.ร.บ. การพนัน
7.1.18 อื่นๆ
7.2 ลักษณะความผิดอื่นๆ ที่เป็นลหุโทษ
7.2.1 มาตรการซัง ตวงวัด
7.2.2 อื่นๆ เช่นมั่วสุ่ม หลบหนีเข้าเมือง





คณะผู้จัดทำ

➤ ที่ปรึกษา

นายอภิชาติ	จารุศิริ	รองอธิบดี กรมพินิจและคุ้มครองเด็กและเยาวชน
นางศิริประกาย	วรปรีชา	รองอธิบดี กรมพินิจและคุ้มครองเด็กและเยาวชน

➤ ด้านข้อมูลและสารสนเทศ

นางสาวจิรัจวรรณ	ศรีอินทร์	ผู้อำนวยการกองยุทธศาสตร์และแผนงาน
นายชัชพงศ์	สิทธศักดิ์	นักวิเคราะห์นโยบายและแผนชำนาญการพิเศษ
นายอนนท์	ธรรมพรหม	นักวิชาการคอมพิวเตอร์
นางสาวกฤษณา	จันทวีเรือ	นักวิชาการสถิติปฏิบัติการ
นางสาวธัญฉิณี	แก้วทอง	นักวิเคราะห์นโยบายและแผน

➤ ปก

นางสาวนิโลบล	สุมาลัย	นักวิเคราะห์นโยบายและแผนปฏิบัติการ
--------------	---------	------------------------------------



