



รายงานสถิติคดี ประจำปี 2563



คำนำ

รายงานสถิติคดี ประจำปีงบประมาณ 2563 ฉบับนี้ เป็นรายงานที่ได้ทำการรวบรวมข้อมูลเกี่ยวกับการปฏิบัติงาน ในการดำเนินคดีทั้งคดีครอบครัวและคดีอาญาเด็กและเยาวชนที่กระทำความผิดที่เข้าสู่กระบวนการยุติธรรม โดยหน่วยงานในสังกัดกรมพินิจและคุ้มครองเด็กและเยาวชนทั่วประเทศ นำมาประมวลผลข้อมูลและจัดทำเป็นสถิติภาพรวมทั้งประเทศ เพื่อนำเสนอและเผยแพร่ให้หน่วยงานต่างๆ ทั้งภาครัฐและเอกชน รวมทั้งผู้ที่สนใจสามารถนำไปใช้ประโยชน์ในการศึกษา ค้นคว้า ทำเอกสารวิชาการ วิทยานิพนธ์ และทำวิจัย ในการป้องกันหรือแก้ไขพฤติกรรมเกี่ยวกับเด็กและเยาวชน ซึ่งเด็กและเยาวชนจะเป็นกำลังสำคัญในการพัฒนาสังคมและประเทศชาติต่อไป

กองยุทธศาสตร์และแผนงาน ขอขอบพระคุณข้าราชการ เจ้าหน้าที่ และบุคคลที่เกี่ยวข้องของหน่วยงานในสังกัดกรมพินิจและคุ้มครองเด็กและเยาวชน ที่ได้ให้ความร่วมมือในการรวบรวม และจัดส่งข้อมูลอย่างต่อเนื่องมาโดยตลอด ทำให้การจัดทำรายงานสถิติคดี ประจำปีงบประมาณ 2563 ฉบับนี้ สำเร็จลุล่วงไปได้ด้วยดี นอกจากนี้กรมพินิจและคุ้มครองเด็กและเยาวชน ได้ทำการเผยแพร่ข้อมูลสถิติคดีดังกล่าวทาง www.djop.go.th และหากท่านมีข้อเสนอแนะเพื่อการปรับปรุงการจัดทำในครั้งต่อไป สามารถติดต่อได้ที่กองยุทธศาสตร์และแผนงาน กรมพินิจและคุ้มครองเด็กและเยาวชน โทรศัพท์ 0-2141-3580 หรือ 0-2141-3583 หรือ e-mail : Plandjop@gmail.com

กองยุทธศาสตร์และแผนงาน
กรมพินิจและคุ้มครองเด็กและเยาวชน
มกราคม 2563

สารบัญตาราง

หน้า

คำนำ		
บทนำ		1
ตาราง 1	จำนวนและร้อยละของคดีเด็กและเยาวชนที่ถูกดำเนินคดีโดยสถานพินิจฯ ทั่วประเทศ ปีงบประมาณ 2563 จำแนกตามเพศ	2
ตาราง 2	จำนวนและร้อยละของคดีเด็กและเยาวชนที่ถูกดำเนินคดีโดยสถานพินิจฯ ทั่วประเทศ ปีงบประมาณ 2563 จำแนกตามสัญชาติ	3
ตาราง 3	จำนวนและร้อยละของคดีเด็กและเยาวชนที่ถูกดำเนินคดีโดยสถานพินิจฯ ทั่วประเทศ ปีงบประมาณ 2563 จำแนกตามอายุและเพศ	4
ตาราง 4	จำนวนและร้อยละของคดีเด็กและเยาวชนที่ถูกดำเนินคดีโดยสถานพินิจฯ ทั่วประเทศ ปีงบประมาณ 2563 จำแนกตามระดับการศึกษา	5
ตาราง 5	จำนวนและร้อยละของคดีเด็กและเยาวชนที่ถูกดำเนินคดีโดยสถานพินิจฯ ทั่วประเทศ ปีงบประมาณ 2563 จำแนกตามอาชีพ	6
ตาราง 6	จำนวนและร้อยละของคดีเด็กและเยาวชนที่ถูกดำเนินคดีโดยสถานพินิจฯ ทั่วประเทศ ปีงบประมาณ 2563 จำแนกตามลักษณะการอยู่อาศัย	7
ตาราง 7	จำนวนและร้อยละของคดีเด็กและเยาวชนที่ถูกดำเนินคดีโดยสถานพินิจฯ ทั่วประเทศ ปีงบประมาณ 2563 จำแนกตามฐานความผิด	9
ตาราง 8	จำนวนและร้อยละการกระทำผิดซ้ำของเด็กและเยาวชนหลังจากได้รับการปล่อยตัว	10
ตาราง 9	จำนวนและร้อยละของการเปลี่ยนแปลงของคดีที่เด็กและเยาวชนถูกดำเนินคดีโดยสถานพินิจฯ ทั่วประเทศ ระหว่างปีงบประมาณ 2562 – 2563 จำแนกตามฐานความผิด	12
ตาราง 10	จำนวนและร้อยละของคดีเด็กและเยาวชนที่ศาลพิพากษาตัดสิน ปีงบประมาณ 2563 จำแนกตามคำพิพากษา/คำสั่งศาล	14

ตาราง 11	จำนวนและร้อยละของคดีครอบครัวที่รับใหม่เกี่ยวกับการคุ้มครองผู้เยาว์ ปีงบประมาณ 2563 จำแนกตามกิจกรรม	16
ตาราง 12	จำนวนเด็กและเยาวชนที่อยู่ในความควบคุมดูแลของหน่วยงานเฉลี่ยต่อวันโดยเฉลี่ยทั้งปี ประจำปีงบประมาณ 2563	18
ตาราง 13	จำนวนเด็กและเยาวชนที่อยู่ในศูนย์ฝึกและอบรมเด็กและเยาวชนเฉลี่ยต่อวันโดยเฉลี่ยทั้งปี ประจำปีงบประมาณ 2563	22



บทนำ

กรมพินิจและคุ้มครองเด็กและเยาวชน ซึ่งเป็นส่วนราชการในสังกัดกระทรวงยุติธรรม มีภารกิจหลักในการคุ้มครองสิทธิประโยชน์ของผู้เยาว์ตามคำพิพากษาหรือตามคำสั่งของศาลและการพิทักษ์คุ้มครองสิทธิ สวัสดิภาพของเด็กหรือเยาวชนที่กระทำผิดที่เข้าสู่กระบวนการยุติธรรมในระหว่างพิจารณาคดี และหลังพิจารณาคดี ซึ่งกระบวนการดังกล่าวมีสถานพินิจและคุ้มครองเด็กและเยาวชน จำนวน 77 แห่งทั่วประเทศ ดำเนินการสืบเสาะประมวลข้อเท็จจริง และเมื่อศาลมีคำพิพากษาหรือคำสั่งให้เด็กหรือเยาวชนเข้ารับการฝึกอบรม ศูนย์ฝึกและอบรมเด็กและเยาวชนจะเป็นหน่วยงานที่รับผิดชอบในการควบคุม กำกับ บำบัด ฟื้นฟู เด็กและเยาวชน ซึ่งปัจจุบันมีจำนวน 20 แห่ง

อนึ่ง ตามพระราชบัญญัติศาลเยาวชนและครอบครัวและวิธีพิจารณาคดีเยาวชนและครอบครัว พ.ศ.2553 กำหนดว่า

“**เด็ก**” หมายความว่า บุคคลอายุยังไม่เกินสิบห้าปีบริบูรณ์

“**เยาวชน**” หมายความว่า บุคคลอายุเกินสิบห้าปีบริบูรณ์ แต่ยังไม่ถึงสิบแปดปีบริบูรณ์

และพระราชบัญญัติแก้ไขประมวลกฎหมายอาญา (ฉบับที่ 21) พ.ศ.2551 ซึ่งแก้ไขอายุความรับผิดชอบทางอาญาของเด็กจากเจ็ดปีเป็นสิบปี ดังนั้น กรณีที่เด็กอายุยังไม่เกินสิบปีจึงนับได้ว่าไม่ต้องรับการพิจารณาพิพากษาในศาลและไม่ต้องนำตัวเข้ามาสู่กระบวนการยุติธรรมทางอาญาสำหรับเด็กและเยาวชน แต่จะต้องส่งตัวไปรับการคุ้มครองสวัสดิภาพตามพระราชบัญญัติคุ้มครองเด็ก พ.ศ.2546 ทั้งนี้ การนับอายุของเด็กหรือเยาวชนต้องนับในวันที่การกระทำความผิดได้เกิดขึ้น (มาตรา 5 แห่งพระราชบัญญัติ ศาลเยาวชนและครอบครัวและวิธีพิจารณาคดีเยาวชนและครอบครัว พ.ศ.2553)



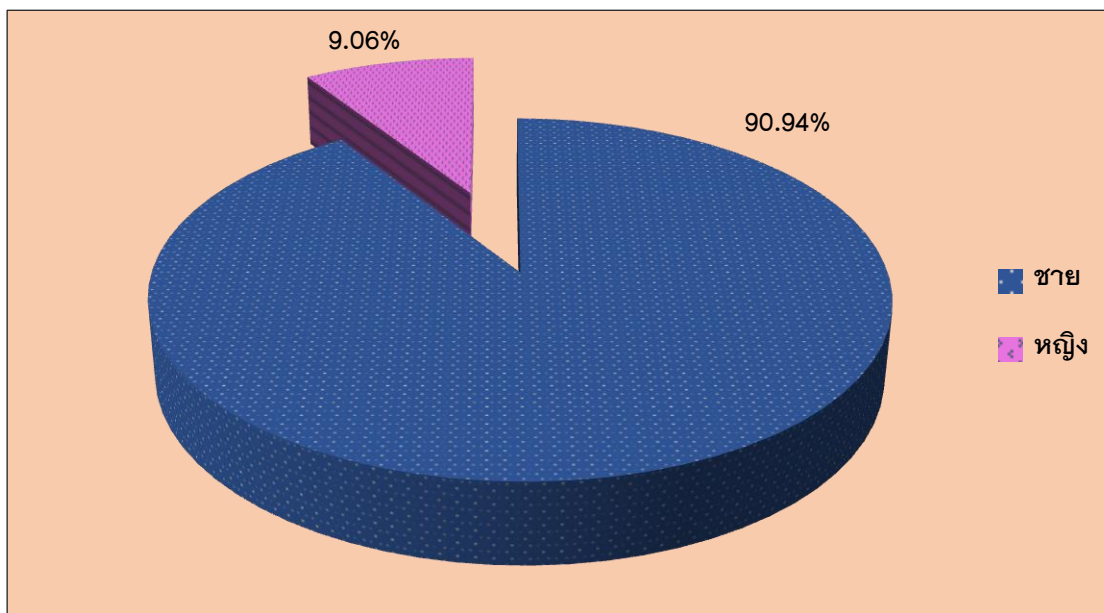


ตาราง 1 : จำนวนและร้อยละของคดีเด็กและเยาวชนที่ถูกดำเนินคดีโดยสถานพินิจฯ ทั่วประเทศ
ปีงบประมาณ 2563 จำแนกตามเพศ

หน่วย คดี :

เพศ	จำนวน	ร้อยละ
ชาย	17,706	90.94
หญิง	1,764	9.06
รวมทั้งหมด	19,470	100.00

ร้อยละของคดีเด็กและเยาวชนที่ถูกดำเนินคดีโดยสถานพินิจฯ ทั่วประเทศ ปีงบประมาณ 2563
จำแนกตามเพศ



ในจำนวนคดีเด็กและเยาวชนซึ่งถูกดำเนินคดีโดยสถานพินิจฯ ทั่วประเทศ จำนวนทั้งหมด 19,470 คดี เมื่อพิจารณาจำแนกตามเพศ พบว่า เป็นคดีที่ผู้กระทำความผิดเป็นเพศชายสูงกว่าเพศหญิง คือ มีจำนวน 17,706 คดี คิดเป็นร้อยละ 90.94 ของคดีทั้งหมด และเป็นเพศหญิง จำนวน 1,764 คดี ซึ่งคิดเป็นเพียงร้อยละ 9.06 ของคดีทั้งหมด

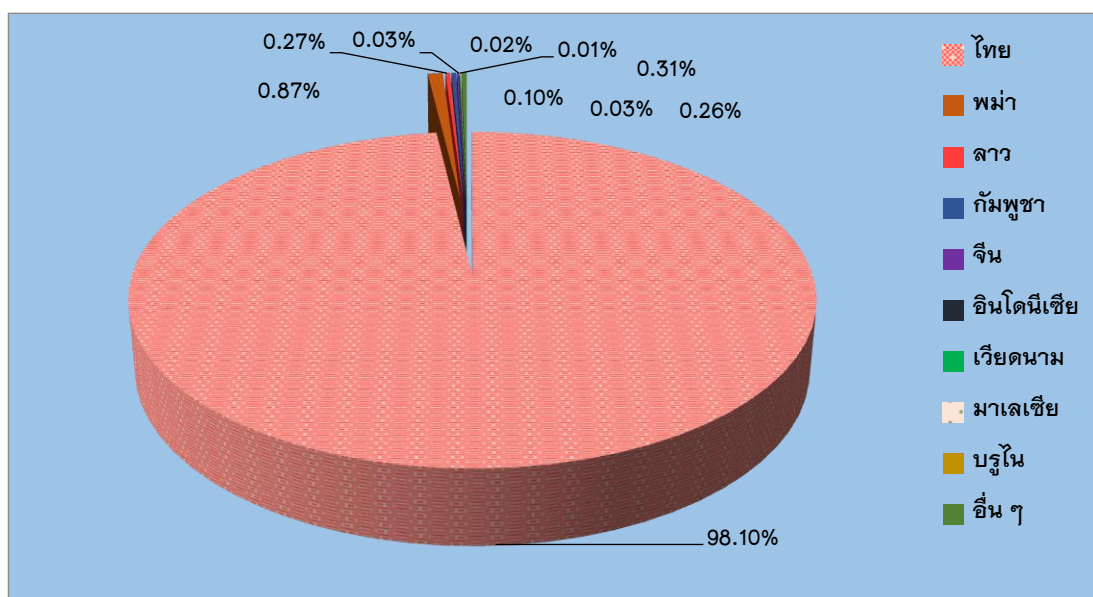


ตาราง 2 : จำนวนและร้อยละของคดีเด็กและเยาวชนที่ถูกดำเนินคดีโดยสถานพินิจฯ ทั่วประเทศ
ปีงบประมาณ 2563 จำแนกตามสัญชาติ

หน่วย คดี :

สัญชาติ	จำนวน	ร้อยละ
ไทย	19,101	98.10
พม่า	169	0.87
ลาว	53	0.27
กัมพูชา	50	0.26
จีน	20	0.10
อินโดนีเซีย	6	0.03
เวียดนาม	5	0.03
มาเลเซีย	4	0.02
บรูไน	1	0.01
อื่น ๆ	61	0.31
รวมทั้งหมด	19,470	100.00

ร้อยละของคดีเด็กและเยาวชนที่ถูกดำเนินคดีโดยสถานพินิจฯ ทั่วประเทศ ปีงบประมาณ 2563
จำแนกตามสัญชาติ





รายงานสถิติคดี ประจำปีงบประมาณ 2563

ในจำนวนคดีเด็กและเยาวชนซึ่งถูกดำเนินคดีโดยสถานพินิจทั่วประเทศ จำนวนทั้งหมด 19,470 คดี เมื่อพิจารณาจำแนกตามสัญชาติ พบว่า คดีส่วนใหญ่เป็นคดีที่ผู้กระทำความผิดมีสัญชาติไทย คือ มีจำนวน 19,101 คดี คิดเป็นร้อยละ 98.10 ของคดีทั้งหมด นอกจากนั้น เป็นคดีที่ผู้กระทำความผิด มีสัญชาติอื่นๆ ได้แก่ สัญชาติพม่า มีจำนวน 169 คดี สัญชาติลาว มีจำนวน 53 คดี สัญชาติกัมพูชา มีจำนวน 50 คดี สัญชาติจีน มีจำนวน 20 คดี สัญชาติอินโดนีเซีย มีจำนวน 6 คดี สัญชาติเวียดนาม มีจำนวน 5 คดี สัญชาติมาเลเซีย มีจำนวน 4 คดี และสัญชาติบรูไน มีจำนวน 1 คดี นอกจากนี้ยังมีสัญชาติอื่นๆ จำนวน 6คดี 1 รวมเป็นคดีที่ผู้กระทำความผิดที่มีสัญชาติอื่นๆ ไม่ใช่สัญชาติไทย จำนวน 369 คดี ซึ่งคิดเป็น ร้อยละ 1.90 ของคดีทั้งหมด

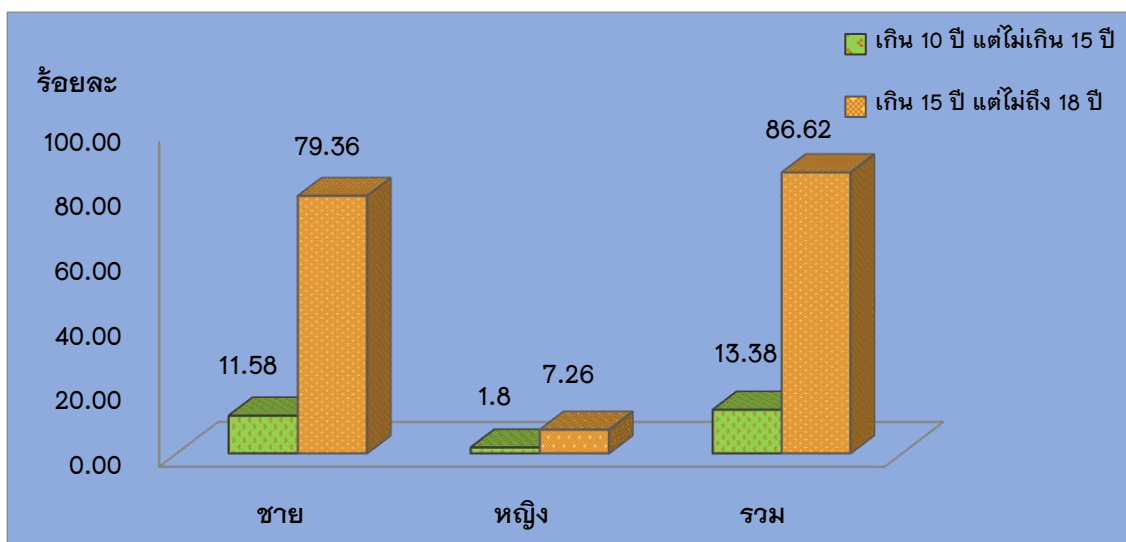
ตาราง 3 : จำนวนและร้อยละของคดีเด็กและเยาวชนที่ถูกดำเนินคดีโดยสถานพินิจ ทั่วประเทศ
ปีงบประมาณ 2563 จำแนกตามอายุและเพศ

หน่วย :คดี

เพศ	ชาย		หญิง		รวม	
	จำนวน	ร้อยละ	จำนวน	ร้อยละ	จำนวน	ร้อยละ
เกิน 10 ปี แต่ไม่เกิน 15 ปี	2,255	11.58	350	1.80	2,605	13.38
เกิน 15 ปี แต่ไม่ถึง 18 ปี	15,451	79.36	1,414	7.26	16,865	86.62
รวมทั้งหมด	17,706	90.94	1,764	9.06	19,470	100.00

หมายเหตุ : * หมายถึง อายุในวันที่การกระทำความผิดได้เกิดขึ้น

ร้อยละของคดีเด็กและเยาวชนที่ถูกดำเนินคดีโดยสถานพินิจ ทั่วประเทศ ปีงบประมาณ 2563
จำแนกตามอายุและเพศ



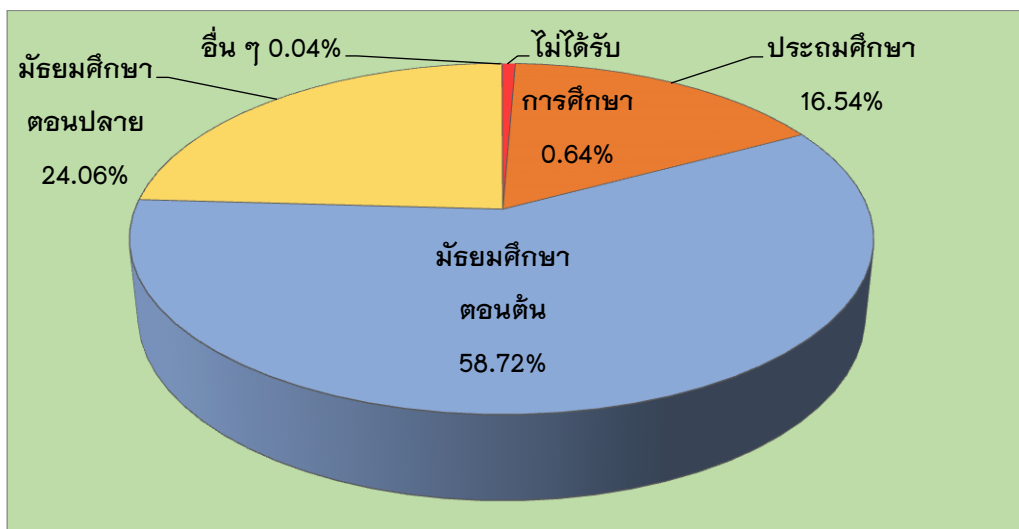
ในจำนวนคดีเด็กและเยาวชนซึ่งถูกดำเนินคดีโดยสถานพินิจทั่วประเทศ จำนวนทั้งหมด 19,470 คดี เมื่อพิจารณาจำแนกตามอายุ พบว่า คดีส่วนใหญ่เป็นคดีที่ผู้กระทำความผิดมีอายุเกิน 15 ปี แต่ไม่ถึง 18 ปี คือ มีจำนวน 16,865 คดี คิดเป็นร้อยละ 86.62 ของคดีทั้งหมด นอกนั้น เป็นคดีที่ผู้กระทำความผิดมีอายุเกิน 10 ปี แต่ไม่ถึง 15 ปี จำนวน 2,605 คดี ซึ่งคิดเป็นร้อยละ 13.38 เมื่อพิจารณาจำแนกตามอายุและเพศ พบว่า ในช่วงอายุเกิน 15 ปี แต่ไม่ถึง 18 ปีนั้น ผู้กระทำความผิดส่วนมากเป็นเพศชาย มีจำนวนมากที่สุด คือ 15,451 คดี คิดเป็นร้อยละ 79.36 ของคดีทั้งหมด และเป็นเพศหญิงเพียง จำนวน 1,414 คดี ซึ่งคิดเป็นร้อยละ 7.26 สำหรับในช่วงอายุ เกิน 10 ปี แต่ไม่ถึง 15 ปี พบว่าผู้กระทำความผิดส่วนมากเป็นเพศชาย เช่นเดียวกัน ซึ่งมีจำนวน คือ 2,255 คดี คิดเป็นร้อยละ 11.58 ของคดีทั้งหมด และเป็นเพศหญิงจำนวนเพียง 350 คดี ซึ่งคิดเป็น ร้อยละ 1.80 ของคดีทั้งหมด

ตาราง 4 : จำนวนและร้อยละของคดีเด็กและเยาวชนที่ถูกดำเนินคดีโดยสถานพินิจ ทั่วประเทศ
ปีงบประมาณ 2563 จำแนกตามระดับการศึกษา

หน่วย : คดี

ระดับการศึกษา	จำนวน	ร้อยละ
ไม่ได้รับการศึกษา	124	0.64
ประถมศึกษา	3,220	16.54
มัธยมศึกษาตอนต้น	11,433	58.72
มัธยมศึกษาตอนปลายและสูง	4,684	24.06
อื่น ๆ	9	0.04
รวมทั้งหมด	19,470	100.00

ร้อยละของคดีที่เด็กและเยาวชนถูกดำเนินคดีโดยสถานพินิจ ทั่วประเทศ ปีงบประมาณ 2563
จำแนกตามระดับการศึกษา





รายงานสถิติคดี ประจำปีงบประมาณ 2563

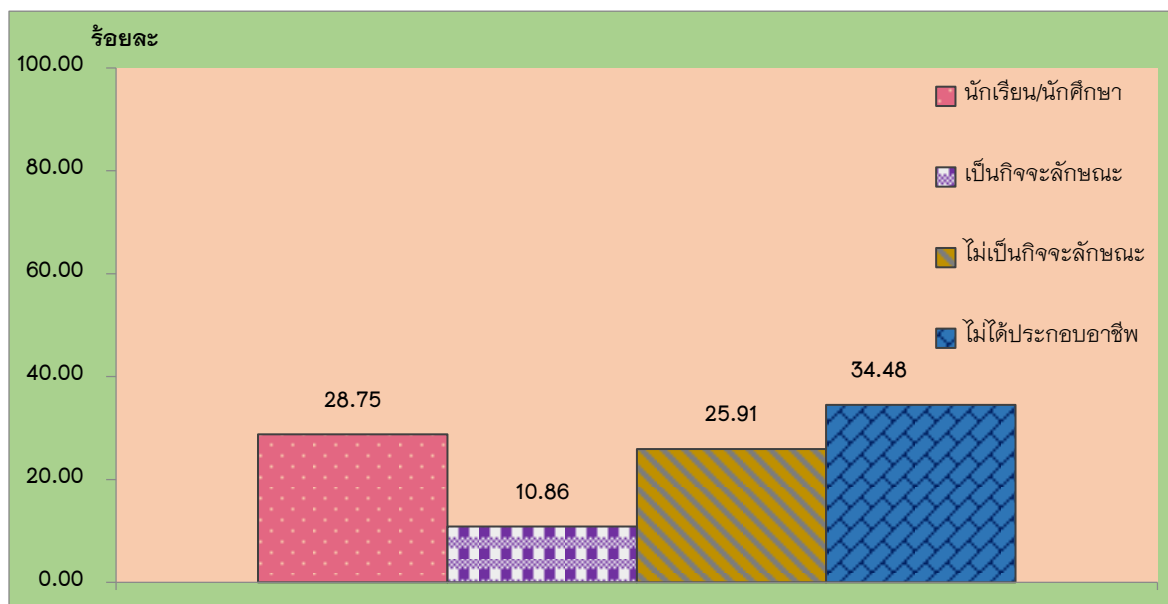
ในจำนวนคดีเด็กและเยาวชนซึ่งถูกดำเนินคดีโดยสถานพินิจทั่วประเทศ จำนวนทั้งหมด 19,470 คดี เมื่อพิจารณาจำแนกตามระดับการศึกษา พบว่า คดีส่วนใหญ่เป็นคดีที่ผู้กระทำความผิดมีการศึกษาระดับมัธยมตอนต้น มากที่สุด คือ มีจำนวน 11,433 คดี คิดเป็นร้อยละ 58.72 ของคดีทั้งหมด รองลงมาเป็นคดีที่ผู้กระทำความผิดมีการศึกษาระดับมัธยมตอนปลายและสูงกว่า คือ มีจำนวน 4,684 คดี คิดเป็นร้อยละ 24.06 นอกจากนั้น เป็นคดีที่ผู้กระทำความผิดมีการศึกษาระดับประถมศึกษา 3,220 คดี เป็นผู้ที่ไม่ได้รับการศึกษา จำนวน 124 คดี และเป็นผู้มีการศึกษาประเภทอื่น ๆ จำนวน 9 คดี หรือคิดเป็นร้อยละ 16.54 0.64 และ 0.04 ตามลำดับ

ตาราง 5 : จำนวนและร้อยละของคดีเด็กและเยาวชนที่ถูกดำเนินคดีโดยสถานพินิจทั่วประเทศ ปีงบประมาณ 2563 จำแนกตามอาชีพ

หน่วย : คดี

อาชีพ	จำนวน	ร้อยละ
นักเรียน/นักศึกษา	5,597	28.75
เป็นกิจจะลักษณะ	2,115	10.86
ไม่เป็นกิจจะลักษณะ	5,045	25.91
ไม่ได้ประกอบอาชีพ	6,713	34.48
รวมทั้งหมด	19,470	100.00

ร้อยละของคดีที่เด็กและเยาวชนถูกดำเนินคดีโดยสถานพินิจทั่วประเทศ ปีงบประมาณ 2563 จำแนกตามอาชีพ





ในจำนวนคดีเด็กและเยาวชนซึ่งถูกดำเนินคดีโดยสถานพินิจฯ ทั่วประเทศ จำนวนทั้งหมด 19,470 คดี เมื่อพิจารณาจำแนกตามอาชีพ พบว่า คดีส่วนใหญ่เป็นคดีที่ผู้กระทำความผิดที่ไม่ได้ประกอบอาชีพมากที่สุด คือ มีจำนวน 6,713 คดี คิดเป็นร้อยละ 34.48 ของคดีทั้งหมด รองลงมา เป็นคดีที่ผู้กระทำความผิดที่เป็นนักเรียน/นักศึกษา จำนวน 5,597 คดี คิดเป็นร้อยละ 28.75 นอกจากนี้ เป็นคดีที่ผู้กระทำความผิดที่มีอาชีพไม่เป็นกิจจะลักษณะ มีจำนวน 5,045 คดี คิดเป็นร้อยละ 25.91 และอาชีพเป็นกิจจะลักษณะ จำนวน 2,115 คดี ซึ่งคิดเป็นร้อยละ 25.91 และ 10.86 ตามลำดับ

ตาราง 6 : จำนวนและร้อยละของคดีเด็กและเยาวชนที่ถูกดำเนินคดีโดยสถานพินิจฯ ทั่วประเทศ
ปีงบประมาณ 2563 จำแนกตามลักษณะการอยู่อาศัย

หน่วย : คดี

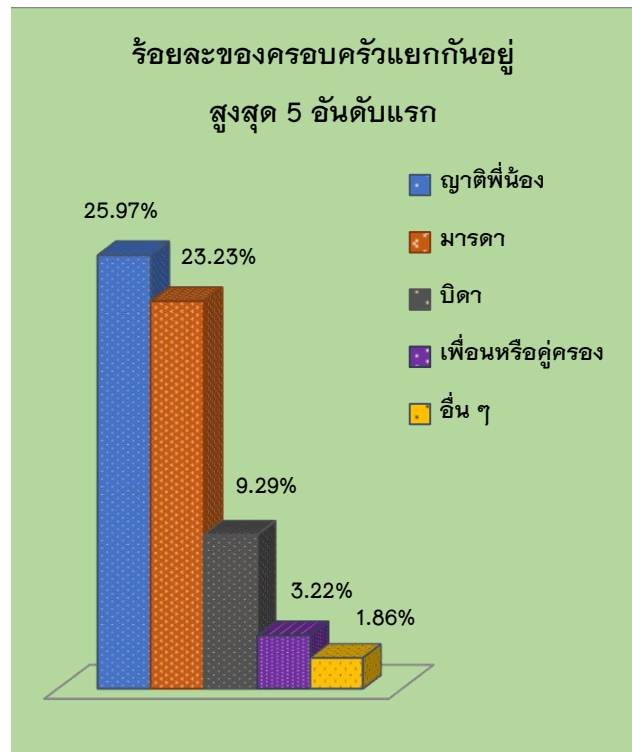
อาชีพ	จำนวน	ร้อยละ
ครอบครัวอยู่ร่วมกัน (อยู่กับบิดามารดา)	7,523	34.57
ครอบครัวแยกกันอยู่	14,241	65.43
• บิดา	2,023	9.29
• มารดา	5,056	23.23
• ญาติพี่น้อง	5,652	25.97
• นายจ้าง	113	0.52
• เพื่อนหรือคู่ครอง	701	3.22
• ไม่มีที่อยู่เป็นหลักแหล่ง	43	0.20
• อยู่ตามลำพัง	226	1.04
• แก๊งมิจฉาชีพ	23	0.10
• อื่น ๆ	404	1.86
รวมทั้งหมด	21,764	100.00

หมายเหตุ : ลักษณะการอยู่อาศัย สามารถตอบได้มากกว่า 1 ข้อ





ร้อยละของคดีเด็กและเยาวชนที่ถูกดำเนินคดีโดยสถานพินิจฯ ทั่วประเทศ ปีงบประมาณ 2563
จำแนกตามลักษณะการอยู่อาศัย



ในจำนวนคดีเด็กและเยาวชนซึ่งถูกดำเนินคดีโดยสถานพินิจฯ ทั่วประเทศ เมื่อพิจารณาจำแนกตามลักษณะการอยู่อาศัย พบว่า คดีส่วนใหญ่เป็นคดีที่ผู้กระทำความผิดที่มีได้อยู่กับบิดามารดาหรือบิดามารดาแยกกันอยู่มากกว่าผู้กระทำความผิดที่อยู่ร่วมกับครอบครัว คือ คดีที่ผู้กระทำความผิดที่มีได้อยู่กับบิดามารดาหรือบิดามารดาแยกกัน มีจำนวน 14,241 คดี คิดเป็นร้อยละ 65.43 ของคดีทั้งหมด ส่วนคดีที่ผู้กระทำความผิดที่อยู่ร่วมกันกับครอบครัว มีจำนวน 7,523 คดี คิดเป็นร้อยละ 34.57 เมื่อพิจารณาจำนวนและร้อยละของคดีที่ผู้กระทำความผิดที่ครอบครัวแยกกันอยู่ จำนวน 14,241 คดี ซึ่งแบ่งออกเป็นลักษณะต่างๆ 9 ลักษณะดังข้อมูลที่ปรากฏในตาราง 6 พบว่าจำนวนและร้อยละของลักษณะครอบครัวที่แยกกันอยู่สูงสุด 5 อันดับแรก ได้แก่ เด็กและเยาวชนผู้กระทำความผิดที่ครอบครัวแยกกันอยู่ ซึ่งอาศัยอยู่กับญาติพี่น้อง มีจำนวนมากที่สุด คือ 5,652 คดี คิดเป็นร้อยละ 25.97 รองลงมา เป็นคดีที่ผู้กระทำความผิดอาศัยอยู่กับมารดา จำนวน 5,056 คดี คิดเป็นร้อยละ 23.23 ส่วนคดีที่ผู้กระทำความผิดอาศัยอยู่กับบิดา มีจำนวน 2,023 คดี คดีที่ผู้กระทำความผิดอาศัยอยู่กับเพื่อนหรือผู้ครอง มีจำนวน 701 คดี และคดีที่ผู้กระทำความผิดอาศัยอยู่ลักษณะอื่นๆ มีจำนวน 404 คดี หรือ คิดเป็นร้อยละ 9.29 3.22 และ 1.86 ตามลำดับ

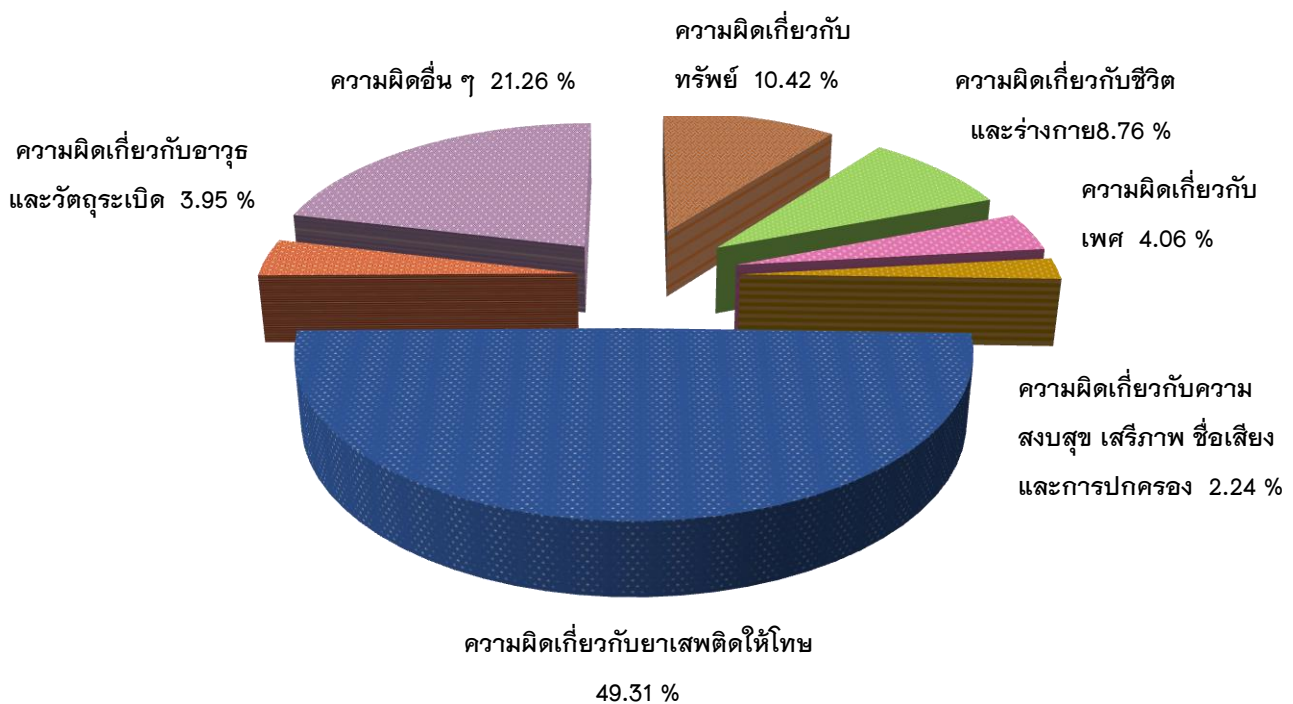


ตาราง 7 : จำนวนและร้อยละของคดีเด็กและเยาวชนที่ถูกดำเนินคดีโดยสถานพินิจฯ ทั่วประเทศ
ปีงบประมาณ 2563 จำแนกตามฐานความผิด

หน่วย : คดี

อาชีพ	จำนวน	ร้อยละ
ความผิดเกี่ยวกับทรัพย์สิน	2,028	10.42
ความผิดเกี่ยวกับชีวิตและร่างกาย	1,705	8.76
ความผิดเกี่ยวกับเพศ	790	4.06
ความผิดเกี่ยวกับความสงบสุข เสรีภาพ ชื่อเสียงฯ	437	2.24
ความผิดเกี่ยวกับยาเสพติดให้โทษ	9,600	49.31
ความผิดเกี่ยวกับอาวุธและวัตถุระเบิด	770	3.95
ความผิดอื่น ๆ	4,140	21.26
รวมทั้งหมด	19,470	100.00

ร้อยละของคดีที่เด็กและเยาวชนถูกดำเนินคดีโดยสถานพินิจฯ ทั่วประเทศ ปีงบประมาณ 2563
จำแนกตามฐานความผิด





ในจำนวนคดีเด็กและเยาวชนซึ่งถูกดำเนินคดีโดยสถานพินิจทั่วประเทศ จำนวนทั้งหมด 19,470 คดี เมื่อพิจารณาจำแนกตามฐานความผิด พบว่า คดีส่วนใหญ่เป็นคดีที่มีฐานความผิดเกี่ยวกับยาเสพติดให้โทษมากที่สุด คือ มีจำนวน 9,600 คดี คิดเป็นร้อยละ 49.31 ของคดีทั้งหมด รองลงมา เป็นคดีที่มีฐานความผิดอื่นๆ เช่น พ.ร.บ.จราจร ทางบก และพ.ร.บ.การพนัน จำนวน 4,140 คดี คิดเป็นร้อยละ 21.26 นอกจากนี้ เป็นคดีที่มีฐานความผิดเกี่ยวกับทรัพย์สิน มีจำนวน 2,028 คดี เป็นคดีที่มีฐานความผิดเกี่ยวกับชีวิตและร่างกาย มีจำนวน 1,705 คดี เป็นคดีที่มีฐานความผิดเกี่ยวกับเพศ จำนวน 790 คดี เป็นคดีที่มีฐานความผิดเกี่ยวกับอาวุธและวัตถุระเบิด จำนวน 770 คดี และเป็นคดีที่มีฐานความผิดเกี่ยวกับความสงบสุข เสรีภาพ ชื่อเสียงและการปกครอง จำนวน 43 คดี ซึ่งคิดเป็นร้อยละ 10.42 8.76 4.06 3.95 และ 2.24 ตามลำดับ

ตาราง 8 : จำนวนและร้อยละการกระทำผิดซ้ำของเด็กและเยาวชนหลังจากได้รับการปล่อยตัว

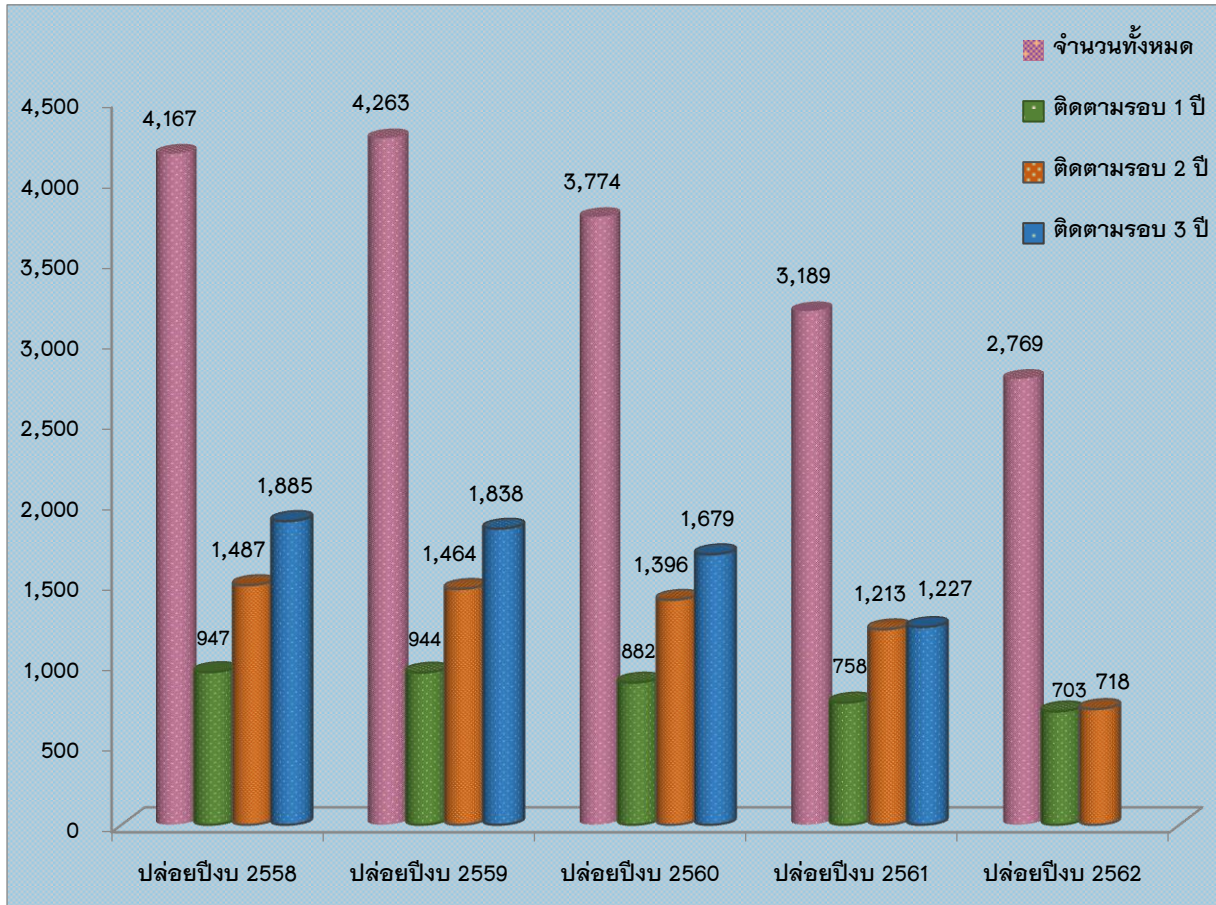
หน่วย : คน

การกระทำผิดซ้ำของเด็กและเยาวชน	จำนวน ปล่อยตัว	จำนวน ผิดซ้ำ	ร้อยละ
ปล่อยปีงบประมาณ 2558 ติดตามรอบ 1 ปี	4,167	947	22.73
ปล่อยปีงบประมาณ 2558 ติดตามรอบ 2 ปี	4,167	1,487	35.69
ปล่อยปีงบประมาณ 2558 ติดตามรอบ 3 ปี	4,167	1,885	45.24
ปล่อยปีงบประมาณ 2559 ติดตามรอบ 1 ปี	4,263	944	22.14
ปล่อยปีงบประมาณ 2559 ติดตามรอบ 2 ปี	4,263	1,464	34.34
ปล่อยปีงบประมาณ 2559 ติดตามรอบ 3 ปี	4,263	1,838	43.12
ปล่อยปีงบประมาณ 2560 ติดตามรอบ 1 ปี	3,774	882	23.37
ปล่อยปีงบประมาณ 2560 ติดตามรอบ 2 ปี	3,774	1,396	36.99
ปล่อยปีงบประมาณ 2560 ติดตามรอบ 3 ปี	3,774	1,679	44.49
ปล่อยปีงบประมาณ 2561 ติดตามรอบ 1 ปี	3,189	758	23.77
ปล่อยปีงบประมาณ 2561 ติดตามรอบ 2 ปี	3,189	1,213	38.04
ปล่อยปีงบประมาณ 2561 ติดตามรอบ 2 ปี	3,189	1,213	38.04
ปล่อยปีงบประมาณ 2561 ติดตามรอบ 2 ปี 2 เดือน	3,189	1,240	38.88
ปล่อยปีงบประมาณ 2562 ติดตามรอบ 1 ปี	2,769	703	25.39
ปล่อยปีงบประมาณ 2562 ติดตามรอบ 1 ปี 2 เดือน	2,769	740	26.72

เด็กและเยาวชนที่ได้รับการปล่อยตัวจากศูนย์ฝึกและอบรมแล้วกระทำผิดและถูกจับกุมซ้ำ ภายหลังจากได้รับการปล่อยตัว โดยตรวจสอบจากข้อมูลทะเบียนประวัติอาชญากร เป็นระยะเวลา 1 ปี, 2 ปี และ 3 ปี ภายหลังจากปล่อยตัวจากศูนย์ฝึกและอบรม ทั้งนี้ไม่รวมเด็กและเยาวชนที่ได้รับการอายัดตัว จากคดีที่เป็นการกระทำผิดก่อนรับการฝึกอบรม เด็กและเยาวชนตามมาตรา 132 วรรค 2



จำนวนการกระทำผิดซ้ำของเด็กและเยาวชนหลังจากได้รับการปล่อยตัว



จากจำนวนเด็กและเยาวชนที่ได้รับการปล่อยตัวจากศูนย์ฝึกและอบรม ปล่อยตัวปีงบประมาณ 2558 จำนวน 4,167 คน พบว่า กระทำผิดซ้ำ ภายใน 1 ปี จำนวน 947 คน คิดเป็นร้อยละ 22.73 กระทำผิดซ้ำ ภายใน 2 ปี จำนวน 1,487 คน คิดเป็นร้อยละ 35.69 และกระทำผิดซ้ำ ภายใน 3 ปี จำนวน 1,885 คน คิดเป็นร้อยละ 45.24 ปล่อยตัวปีงบประมาณ 2559 จำนวน 4,263 คน พบว่า กระทำผิดซ้ำ ภายใน 1 ปี จำนวน 944 คน คิดเป็นร้อยละ 22.14 กระทำผิดซ้ำ ภายใน 2 ปี จำนวน 1,464 คน คิดเป็นร้อยละ 34.34 และกระทำผิดซ้ำ ภายใน 3 ปี จำนวน 1,838 คน คิดเป็นร้อยละ 43.12 ปล่อยตัวปีงบประมาณ 2560 จำนวน 3,774 คน พบว่า กระทำผิดซ้ำ ภายใน 1 ปี จำนวน 882 คน คิดเป็นร้อยละ 23.37 กระทำผิดซ้ำ ภายใน 2 ปี จำนวน 1,396 คน คิดเป็นร้อยละ 36.99 และกระทำผิดซ้ำ ภายใน 3 ปี จำนวน 1,679 คน คิดเป็นร้อยละ 44.49 ปล่อยตัวปีงบประมาณ 2561 จำนวน 3,189 คน พบว่า กระทำผิดซ้ำ ภายใน 1 ปี จำนวน 758 คน คิดเป็นร้อยละ 23.77 กระทำผิดซ้ำ ภายใน 2 ปี จำนวน 1,213 คน คิดเป็นร้อยละ 38.04 และกระทำผิดซ้ำ ภายใน 3 ปี จำนวน 1,227 คน คิดเป็นร้อยละ 38.48 ปล่อยตัวปีงบประมาณ 2562 จำนวน 2,769 คน พบว่า กระทำผิดซ้ำ ภายใน 1 ปี จำนวน 703 คน คิดเป็นร้อยละ 25.39 กระทำผิดซ้ำ ภายใน 2 ปี จำนวน 718 คน คิดเป็นร้อยละ 25.93

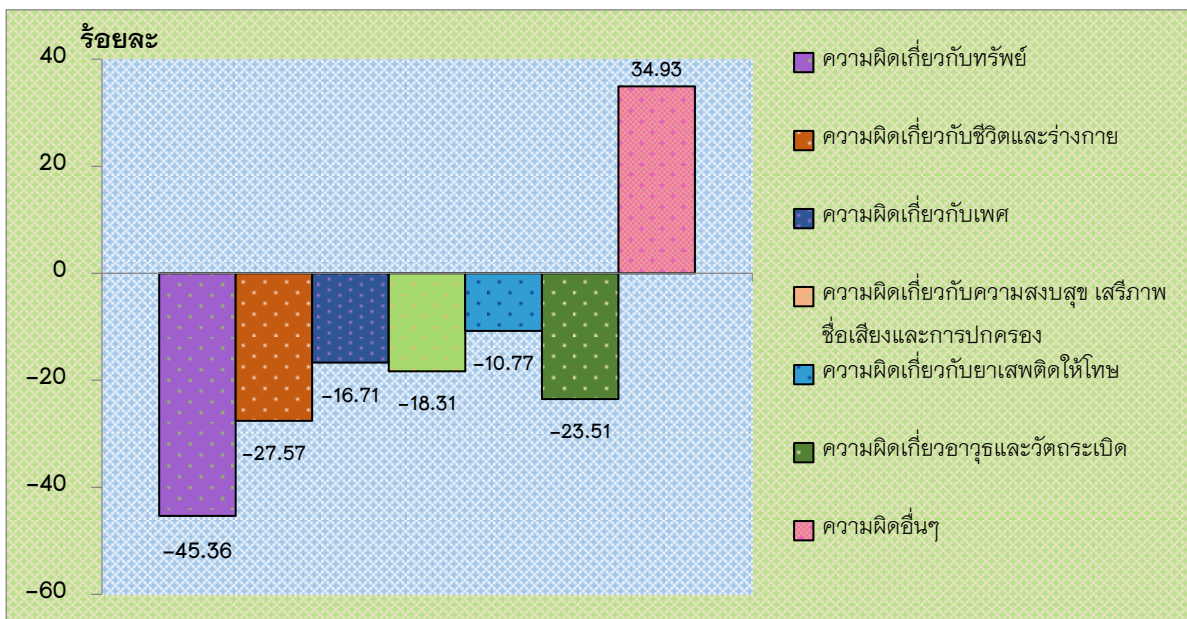


ตาราง 9 : จำนวนและร้อยละของการเปลี่ยนแปลงของคดีที่เด็กและเยาวชนถูกดำเนินคดีโดยสถานพินิจฯ
ทั่วประเทศ ระหว่างปีงบประมาณ 2562 – 2563 จำแนกตามฐานความผิด

หน่วย : คดี

ฐานความผิด	จำนวน		ร้อยละการเปลี่ยนแปลง
	ปีงบประมาณ 2562	ปีงบประมาณ 2563	
ความผิดเกี่ยวกับทรัพย์สิน	2,948	2,028	-45.36
ความผิดเกี่ยวกับชีวิตและร่างกาย	2,175	1,705	-27.57
ความผิดเกี่ยวกับเพศ	922	790	-16.71
ความผิดเกี่ยวกับความสงบสุข เสรีภาพ ชื่อเสียงและการปกครอง	517	437	-18.31
ความผิดเกี่ยวกับยาเสพติดให้โทษ	10,634	9,600	-10.77
ความผิดเกี่ยวกับอาวุธและวัตถุระเบิด	951	770	-23.51
ความผิดอื่นๆ	2,695	4,140	34.93
รวมทั้งหมด	20,842	19,470	-7.05

ร้อยละของการเปลี่ยนแปลงของคดีที่เด็กและเยาวชนถูกดำเนินคดีโดยสถานพินิจฯทั่วประเทศ
ระหว่างปีงบประมาณ 2562 – 2563 จำแนกตามฐานความผิด



หมายเหตุ : เครื่องหมายลบ (-) หน้าตัวเลขของร้อยละของการเปลี่ยนแปลง หมายถึง การลดลงซึ่งข้อมูลในปีงบประมาณ 2563 มีจำนวนน้อยกว่า ปีงบประมาณ 2562



จากการเปรียบเทียบจำนวนคดีเด็กและเยาวชนที่ถูกดำเนินคดีโดยสถานพินิจฯ ทั่วประเทศ ระหว่างปีงบประมาณ 2562 และ 2563 พบว่า จำนวนคดีที่ถูกดำเนินคดีทั้งหมดในปีงบประมาณ 2563 มีจำนวนลดลง เมื่อเปรียบเทียบกับปีงบประมาณ 2562 โดยจำนวนคดีที่ถูกดำเนินคดีทั้งหมดในปีงบประมาณ 2563 มีจำนวน 19,470 คดี ปีงบประมาณ 2562 มีจำนวน 20,842 คดี คิดเป็นร้อยละของการลดลงเท่ากับ 7.05 เมื่อพิจารณาจำแนกตามฐานความผิด พบว่าคดีที่มีร้อยละการเปลี่ยนแปลงเพิ่มขึ้นมากที่สุด ได้แก่ คดีที่มีฐานความผิดอื่นๆ คือ ในปีงบประมาณ 2563 มีจำนวน 4,140 คดี ส่วนปีงบประมาณ 2562 มีจำนวน 2,695 คดี คิดเป็นร้อยละของการเพิ่มขึ้น เท่ากับ 34.93 ส่วนคดีที่มีร้อยละการเปลี่ยนแปลงลดลง ได้แก่ คดีที่มีฐานความผิดเกี่ยวกับทรัพย์ คือ ในปีงบประมาณ 2563 มีจำนวน 2,028 คดี ส่วนปีงบประมาณ 2562 มีจำนวน 2,948 คดี คิดเป็นร้อยละของการลดลง เท่ากับ 45.36 คดีที่มีฐานความผิดเกี่ยวกับชีวิตและร่างกาย คือ ในปีงบประมาณ 2563 มีจำนวน 1,705 คดี ส่วนปีงบประมาณ 2562 มีจำนวน 2,175 คดี คิดเป็นร้อยละของการลดลง เท่ากับ 27.57 คดีที่มีฐานความผิดเกี่ยวกับอาวุธและวัตถุระเบิด คือ ในปีงบประมาณ 2563 มีจำนวน 770 คดี ส่วนปีงบประมาณ 2562 มีจำนวน 951 คดี คิดเป็นร้อยละของการลดลง เท่ากับ 23.51 คดีที่มีฐานความผิดเกี่ยวกับความสงบสุข เสรีภาพ ชื่อเสียงและการปกครอง คือ ในปีงบประมาณ 2563 มีจำนวน 437 คดี ส่วนปีงบประมาณ 2562 มีจำนวน 517 คดี คิดเป็นร้อยละของการลดลง เท่ากับ 18.31 คดีที่มีฐานความผิดเกี่ยวกับเพศ คือ ในปีงบประมาณ 2563 มีจำนวน 790 คดี ส่วนปีงบประมาณ 2562 มีจำนวน 922 คดี คิดเป็นร้อยละของการลดลง เท่ากับ 16.71 คดีที่มีฐานความผิดเกี่ยวกับยาเสพติดให้โทษ คือ ในปีงบประมาณ 2563 มีจำนวน 9,600 คดี ส่วนปีงบประมาณ 2562 มีจำนวน 10,634 คดี คิดเป็นร้อยละของการลดลง เท่ากับ 10.77



ตาราง 10 : จำนวนและร้อยละของคดีเด็กและเยาวชนที่ศาลพิพากษาตัดสิน ปีงบประมาณ 2563
จำแนกตามคำพิพากษา/คำสั่งศาล

หน่วย : คดี

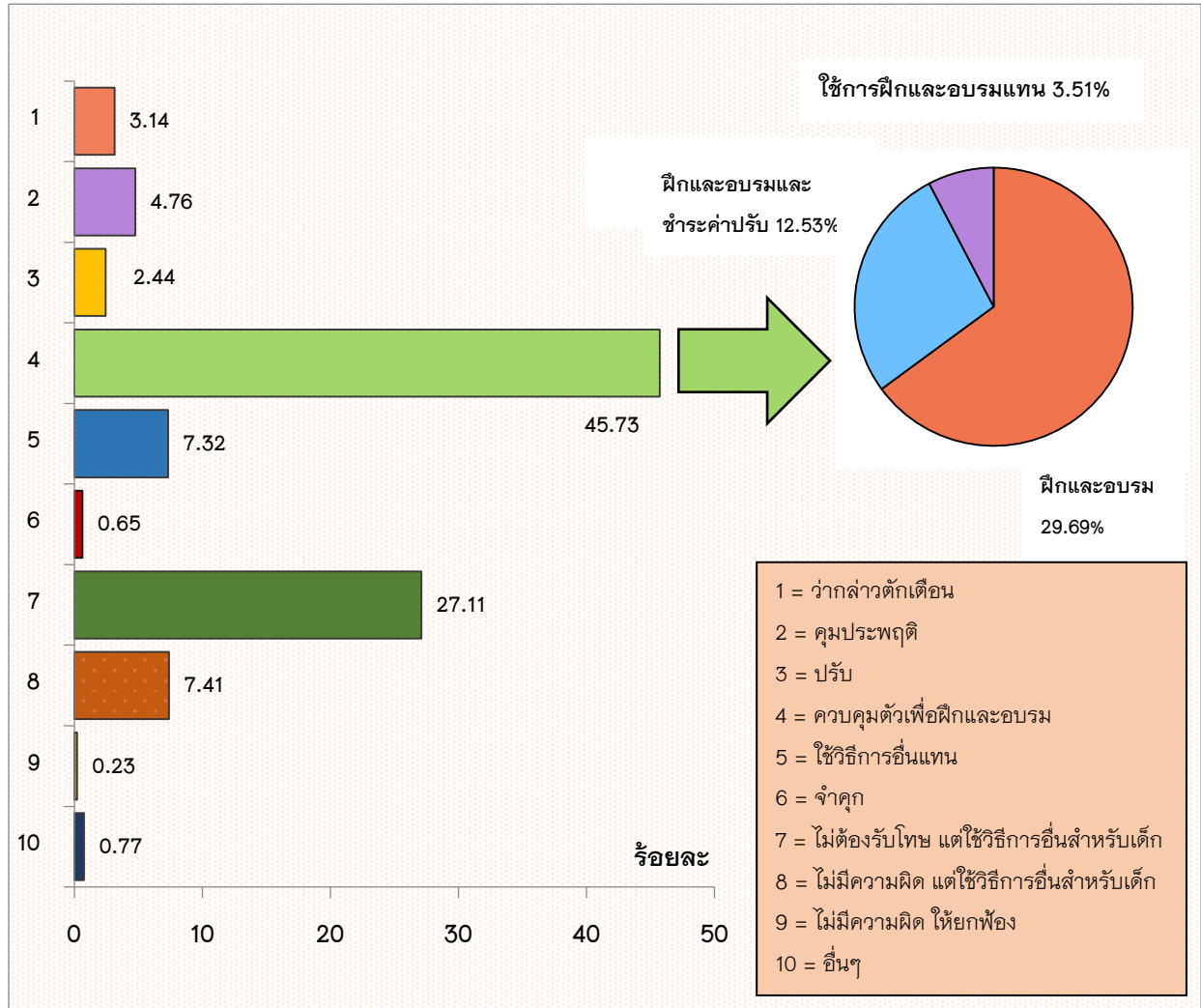
คำพิพากษา/คำสั่งศาล	จำนวน	ร้อยละ
ว่ากล่าวตักเตือน	175	3.14
คุมประพฤติ	265	4.76
ปรับ	136	2.44
ควบคุมตัวเพื่อฝึกและอบรม	2,547	45.73
• ฝึกและอบรม	1,654	29.69
• ฝึกและอบรมและชำระค่าปรับ	698	12.53
• ใช้การฝึกและอบรมแทน	195	3.51
ใช้วิธีการอื่นแทน	408	7.32
จำคุก	36	0.65
ไม่ต้องรับโทษ แต่ใช้วิธีการอื่นสำหรับเด็ก	1,510	27.11
ไม่มีความผิด แต่ใช้วิธีการอื่นสำหรับเด็ก	437	7.85
ไม่มีความผิด ให้ยกฟ้อง	13	0.23
โอนคดีไปศาลอื่น	0	0.00
อื่นๆ	43	0.77
รวมทั้งหมด	5,570	100.00

หมายเหตุ : จำนวนคดีที่อยู่ระหว่างพิจารณาคดี มี 13,900 คดี

ข้อมูลจากระบบสารสนเทศ ณ วันที่ 6 พฤศจิกายน 2563



ร้อยละของคดีเด็กและเยาวชนที่ศาลพิพากษาตัดสิน ปีงบประมาณ 2563
จำแนกตามคำพิพากษา/คำสั่งศาล



ในจำนวนคดีเด็กและเยาวชนที่ศาลพิพากษาตัดสินทั้งหมด ปีงบประมาณ 2563 จำนวน 5,570 คดี เมื่อพิจารณาจำแนกตามคำพิพากษา/คำสั่งศาล พบว่า ผลการพิพากษาเป็นควบคุมตัวเพื่อพิกและอบรมมากที่สุด คือ 2,547 คดี คิดเป็นร้อยละ 45.73 ของจำนวนคดีเด็กและเยาวชนที่ศาลพิพากษาทั้งหมด รองลงมา เป็นไม่ต้องรับโทษ แต่ใช้วิธีการอื่นสำหรับเด็ก มีจำนวน 1,510 คดี คิดเป็นร้อยละ 27.11 เป็นไม่มีความผิด แต่ใช้วิธีการอื่นสำหรับเด็ก มีจำนวน 437 คดี คิดเป็นร้อยละ 7.85 เป็นการใช้อื่นแทนจำนวน 408 คดี คิดเป็นร้อยละ 7.32 เป็นค่อมประพุดิ จำนวน 265 คดี คิดเป็นร้อยละ 4.76 นอกนั้นเป็นว่ากล่าวตักเตือน จำนวน 175 คดี เป็นการปรับ จำนวน 136 คดี เป็นอื่นๆ จำนวน 43 คดี เป็นการสั่งจำคุก จำนวน 36 คดี เป็นการพิจารณาว่าไม่มีความผิด ให้ยกฟ้อง จำนวน 13 คดี ซึ่งคิดเป็นร้อยละ 3.14 2.44 0.77 0.65 และ 0.23 ตามลำดับ



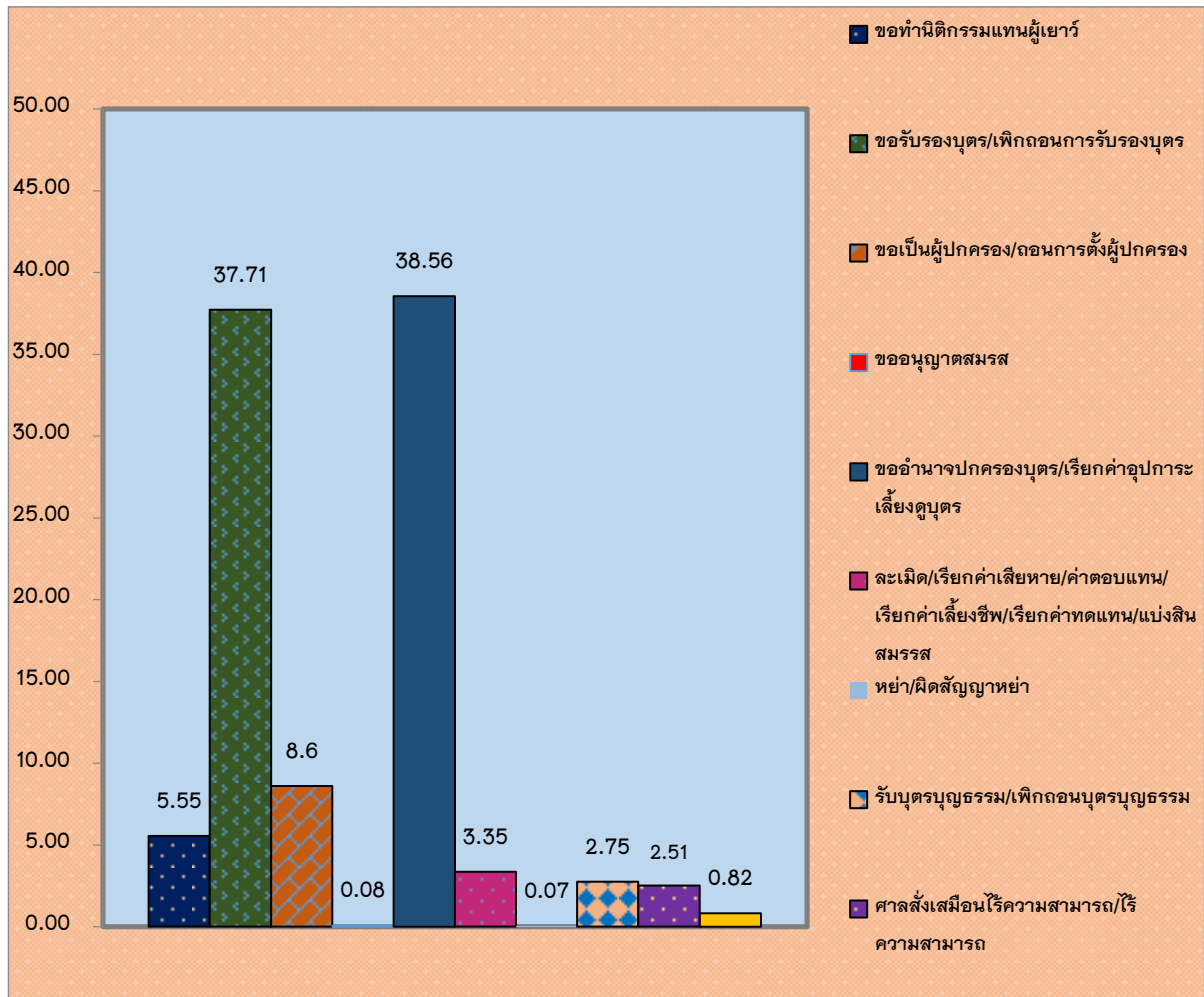
ตาราง 11 : จำนวนและร้อยละของคดีครอบครัวที่รับใหม่เกี่ยวกับการคุ้มครองผู้เยาว์
ปีงบประมาณ 2563 จำแนกตามกิจกรรม

หน่วย : คดี

เรื่อง/กิจกรรม	จำนวน	ร้อยละ
ขอทำนิติกรรมแทนผู้เยาว์	480	5.55
ขอให้รับรองบุตร/เพิกถอนการรับรองบุตร	3,259	37.71
ขอเป็นผู้ปกครอง/ถอนการตั้งผู้ปกครอง	743	8.60
ขออนุญาตสมรส	7	0.08
ขออำนาจปกครองบุตร/เรียกค่าอุปการะเลี้ยงดูบุตร	3,332	38.56
ละเมิด/เรียกค่าเสียหาย/ค่าตอบแทน/ เรียกค่าเลี้ยงชีพ/เรียกค่าทดแทน/ แบ่งสินสมรส	289	3.35
หย่า/พิศัญญาหย่า	6	0.07
รับบุตรบุญธรรม/เพิกถอนบุตรบุญธรรม	238	2.75
ศาลสั่งเสมือนไร้ความสามารถ/ ไร้ความสามารถ	217	2.51
อื่นๆ	71	0.82
รวมทั้งหมด	8,642	100.00



ร้อยละของคดีครอบครัวที่รับใหม่เกี่ยวกับการคุ้มครองผู้เยาว์ ปีงบประมาณ 2563
จำแนกตามกิจกรรม



ในจำนวนของคดีแพ่ง(ครอบครัว) ที่รับใหม่เกี่ยวกับการคุ้มครองผู้เยาว์ ทั้งหมด 8,642 คดี เมื่อพิจารณาจำแนกตามกิจกรรม พบว่า เป็นคดีที่เกี่ยวกับการขออำนาจปกครองบุตร/เรียกค่าอุปการะเลี้ยงดูบุตร มากที่สุด คือ มีจำนวน 3,332 คดี หรือคิดเป็นร้อยละ 38.56 รองลงมา เป็นคดีที่เกี่ยวกับการขอรับรองบุตร/เพิกถอนการรับรองบุตร มีจำนวน 3,259 คดี หรือคิดเป็นร้อยละ 37.71 เป็นคดีเกี่ยวกับการขอเป็นผู้ปกครอง/ถอนการตั้งผู้ปกครอง มีจำนวน 743 คดี หรือคิดเป็นร้อยละ 8.60 เป็นคดีเกี่ยวกับการขอทำนิติกรรมแทนผู้เยาว์ มีจำนวน 480 คดี หรือคิดเป็นร้อยละ 5.55 เป็นคดีเกี่ยวกับการละเมิด/เรียกค่าเสียหาย/ค่าตอบแทน/เรียกค่าเลี้ยงชีพ/เรียกค่าทดแทน/แบ่งสินสมรส มีจำนวน 289 คดี หรือคิดเป็นร้อยละ 3.35 นอกนั้นเป็นคดีเกี่ยวกับการรับบุตรบุญธรรม/เพิกถอนบุตรบุญธรรม มีจำนวน 238 คดี เป็นคดีเกี่ยวกับศาลสั่งเสมือไร่ความสามารถ/ไร่ความสามารถ มีจำนวน 217 คดี เป็นคดีอื่นๆ มีจำนวน 71 คดี เป็นคดีเกี่ยวกับการขออนุญาตสมรส มีจำนวน 7 คดี และเป็นคดีเกี่ยวกับการหย่า/ผิดสัญญาหย่า มีจำนวน 6 คดี ซึ่งคิดเป็นร้อยละ 2.75 2.51 0.82 0.08 และ 0.07 ตามลำดับ



ตาราง 12 : จำนวนเด็กและเยาวชนที่อยู่ในความควบคุมดูแลของหน่วยงานเฉลี่ยต่อวันโดยเฉลี่ย
ทั้งปี ประจำปีงบประมาณ 2563

หน่วย : คน

หน่วยงาน	จำนวนเด็กและเยาวชน		
	ชาย	หญิง	รวมทั้งหมด
สถานพินิจและคุ้มครองเด็กและเยาวชน ที่มีแรกรับ			
สถานพินิจและคุ้มครองเด็กและเยาวชนจังหวัดกาญจนบุรี	26	2	28
สถานพินิจและคุ้มครองเด็กและเยาวชนจังหวัดขอนแก่น	140	4	144
สถานพินิจและคุ้มครองเด็กและเยาวชนจังหวัดจันทบุรี	50	7	57
สถานพินิจและคุ้มครองเด็กและเยาวชนจังหวัดเชียงราย	59	5	64
สถานพินิจและคุ้มครองเด็กและเยาวชนจังหวัดเชียงใหม่	73	11	84
สถานพินิจและคุ้มครองเด็กและเยาวชนจังหวัดชลบุรี	35	3	38
สถานพินิจและคุ้มครองเด็กและเยาวชนจังหวัดตรัง	57	3	60
สถานพินิจและคุ้มครองเด็กและเยาวชนจังหวัดตาก	15	0	15
สถานพินิจและคุ้มครองเด็กและเยาวชนจังหวัดนครปฐม	28	3	31
สถานพินิจและคุ้มครองเด็กและเยาวชนจังหวัดนครพนม	149	11	160
สถานพินิจและคุ้มครองเด็กและเยาวชนจังหวัดนครราชสีมา	135	14	149
สถานพินิจและคุ้มครองเด็กและเยาวชนจังหวัดนครศรีธรรมราช	68	6	74
สถานพินิจและคุ้มครองเด็กและเยาวชนจังหวัดนครสวรรค์	85	7	92
สถานพินิจและคุ้มครองเด็กและเยาวชนจังหวัดนนทบุรี	30	0	30
สถานพินิจและคุ้มครองเด็กและเยาวชนจังหวัดนราธิวาส	39	3	42
สถานพินิจและคุ้มครองเด็กและเยาวชนจังหวัดบุรีรัมย์	123	9	132
สถานพินิจและคุ้มครองเด็กและเยาวชนจังหวัดปทุมธานี	37	3	40
สถานพินิจและคุ้มครองเด็กและเยาวชนจังหวัดปัตตานี	63	3	66
สถานพินิจและคุ้มครองเด็กและเยาวชนจังหวัดพระนครศรีอยุธยา	33	2	35



ตาราง 12 : จำนวนเด็กและเยาวชนที่อยู่ในความควบคุมดูแลของหน่วยงานเฉลี่ยต่อวันโดยเฉลี่ย
ทั้งปี ประจำปีงบประมาณ 2563 (ต่อ)

หน่วย : คน

หน่วยงาน	จำนวนเด็กและเยาวชน		
	เฉลี่ยต่อวัน		
	ชาย	หญิง	รวมทั้งหมด
สถานพินิจและคุ้มครองเด็กและเยาวชนจังหวัดพิษณุโลก	126	17	143
สถานพินิจและคุ้มครองเด็กและเยาวชนจังหวัดภูเก็ต	32	3	35
สถานพินิจและคุ้มครองเด็กและเยาวชนจังหวัดระยอง	25	4	29
สถานพินิจและคุ้มครองเด็กและเยาวชนจังหวัดราชบุรี	64	7	71
สถานพินิจและคุ้มครองเด็กและเยาวชนจังหวัดร้อยเอ็ด	99	5	104
สถานพินิจและคุ้มครองเด็กและเยาวชนจังหวัดลำปาง	49	6	55
สถานพินิจและคุ้มครองเด็กและเยาวชนจังหวัดสกลนคร	12	0	12
สถานพินิจและคุ้มครองเด็กและเยาวชนจังหวัดสงขลา	110	6	116
สถานพินิจและคุ้มครองเด็กและเยาวชนจังหวัดสตูล	29	0	29
สถานพินิจและคุ้มครองเด็กและเยาวชนจังหวัดสมุทรปราการ	102	14	116
สถานพินิจและคุ้มครองเด็กและเยาวชนจังหวัดสระบุรี	61	6	67
สถานพินิจและคุ้มครองเด็กและเยาวชนจังหวัดสุพรรณบุรี	29	4	33
สถานพินิจและคุ้มครองเด็กและเยาวชนจังหวัดสุราษฎร์ธานี	95	10	105
สถานพินิจและคุ้มครองเด็กและเยาวชนจังหวัดอุดรธานี	233	18	251
สถานพินิจและคุ้มครองเด็กและเยาวชนจังหวัดอุบลราชธานี	255	14	269
สถานพินิจและคุ้มครองเด็กและเยาวชนจังหวัดแม่ฮ่องสอน	7	0	7
สถานแรกรับเด็กและเยาวชน ชายบ้านเมตตา	95	0	95
สถานแรกรับเด็กและเยาวชน หญิงบ้านปราณี	0	12	12
รวมสถานพินิจและคุ้มครองเด็กและเยาวชน ที่มีแรกรับ	2,668	222	2,890



ตาราง 12 : จำนวนเด็กและเยาวชนที่อยู่ในความควบคุมดูแลของหน่วยงานเฉลี่ยต่อวันโดยเฉลี่ย
ทั้งปี ประจำปีงบประมาณ 2563 (ต่อ)

หน่วย : คน

หน่วยงาน	จำนวนเด็กและเยาวชน เฉลี่ยต่อวัน		
	ชาย	หญิง	รวมทั้งหมด
สถานพินิจและคุ้มครองเด็กและเยาวชน ที่ไม่มีแรกรับ			
สถานพินิจและคุ้มครองเด็กและเยาวชนจังหวัดกระบี่	9	0	9
สถานพินิจและคุ้มครองเด็กและเยาวชนจังหวัดกำแพงเพชร	3	0	3
สถานพินิจและคุ้มครองเด็กและเยาวชนจังหวัดกาฬสินธุ์	18	0	18
สถานพินิจและคุ้มครองเด็กและเยาวชนจังหวัดฉะเชิงเทรา	0	0	0
สถานพินิจและคุ้มครองเด็กและเยาวชนจังหวัดชัยนาท	0	0	0
สถานพินิจและคุ้มครองเด็กและเยาวชนจังหวัดชัยภูมิ	3	0	3
สถานพินิจและคุ้มครองเด็กและเยาวชนจังหวัดชุมพร	8	0	8
สถานพินิจและคุ้มครองเด็กและเยาวชนจังหวัดตราด	0	0	0
สถานพินิจและคุ้มครองเด็กและเยาวชนจังหวัดนครนายก	0	0	0
สถานพินิจและคุ้มครองเด็กและเยาวชนจังหวัดน่าน	1	0	1
สถานพินิจและคุ้มครองเด็กและเยาวชนจังหวัดบึงกาฬ	21	0	21
สถานพินิจและคุ้มครองเด็กและเยาวชนจังหวัดประจวบคีรีขันธ์	4	0	4
สถานพินิจและคุ้มครองเด็กและเยาวชนจังหวัดปราจีนบุรี	1	0	1
สถานพินิจและคุ้มครองเด็กและเยาวชนจังหวัดพังงา	1	0	1
สถานพินิจและคุ้มครองเด็กและเยาวชนจังหวัดเพชรบุรี	0	0	0
สถานพินิจและคุ้มครองเด็กและเยาวชนจังหวัดเพชรบูรณ์	4	0	4
สถานพินิจและคุ้มครองเด็กและเยาวชนจังหวัดพะเยา	9	0	9
สถานพินิจและคุ้มครองเด็กและเยาวชนจังหวัดพัทลุง	21	0	21
สถานพินิจและคุ้มครองเด็กและเยาวชนจังหวัดพิจิตร	12	0	12
สถานพินิจและคุ้มครองเด็กและเยาวชนจังหวัดแพร่	7	0	7
สถานพินิจและคุ้มครองเด็กและเยาวชนจังหวัดมหาสารคาม	1	0	1
สถานพินิจและคุ้มครองเด็กและเยาวชนจังหวัดมุกดาหาร	13	0	13
สถานพินิจและคุ้มครองเด็กและเยาวชนจังหวัดยะลา	1	0	1



ตาราง 12 : จำนวนเด็กและเยาวชนที่อยู่ในความควบคุมดูแลของหน่วยงานเฉลี่ยต่อวันโดยเฉลี่ย
ทั้งปี ประจำปีงบประมาณ 2563 (ต่อ)

หน่วย : คน

หน่วยงาน	จำนวนเด็กและเยาวชน เฉลี่ยต่อวัน		
	ชาย	หญิง	รวมทั้งหมด
สถานพินิจและคุ้มครองเด็กและเยาวชนจังหวัดยโสธร	2	0	2
สถานพินิจและคุ้มครองเด็กและเยาวชนจังหวัดระนอง	13	0	13
สถานพินิจและคุ้มครองเด็กและเยาวชนจังหวัดลพบุรี	1	0	1
สถานพินิจและคุ้มครองเด็กและเยาวชนจังหวัดเลย	12	0	12
สถานพินิจและคุ้มครองเด็กและเยาวชนจังหวัดลำพูน	14	0	14
สถานพินิจและคุ้มครองเด็กและเยาวชนจังหวัดศรีสะเกษ	6	0	6
สถานพินิจและคุ้มครองเด็กและเยาวชนจังหวัดสระแก้ว	2	0	2
สถานพินิจและคุ้มครองเด็กและเยาวชนจังหวัดสิงห์บุรี	0	0	0
สถานพินิจและคุ้มครองเด็กและเยาวชนจังหวัดสุรินทร์	2	0	2
สถานพินิจและคุ้มครองเด็กและเยาวชนจังหวัดสุโขทัย	3	0	3
สถานพินิจและคุ้มครองเด็กและเยาวชนจังหวัดสมุทรสงคราม	2	0	2
สถานพินิจและคุ้มครองเด็กและเยาวชนจังหวัดสมุทรสาคร	5	0	5
สถานพินิจและคุ้มครองเด็กและเยาวชนจังหวัดหนองคาย	10	0	10
สถานพินิจและคุ้มครองเด็กและเยาวชนจังหวัดหนองบัวลำภู	9	0	9
สถานพินิจและคุ้มครองเด็กและเยาวชนจังหวัดอำนาจเจริญ	1	0	1
สถานพินิจและคุ้มครองเด็กและเยาวชนจังหวัดอุตรดิตถ์	1	0	1
สถานพินิจและคุ้มครองเด็กและเยาวชนจังหวัดอุทัยธานี	0	0	0
สถานพินิจและคุ้มครองเด็กและเยาวชนจังหวัดอ่างทอง	0	0	0
สถานพินิจและคุ้มครองเด็กและเยาวชน ที่ไม่มีแรกรับ	220	0	220
รวมสถานพินิจและคุ้มครองเด็กและเยาวชน	2,888	222	3,110



ตาราง 13 : จำนวนเด็กและเยาวชนที่อยู่ในศูนย์ฝึกและอบรมเด็กและเยาวชนเฉลี่ยต่อวันโดยเฉลี่ย
ทั้งปี ประจำปีงบประมาณ 2563

หน่วย : คน

หน่วยงาน	จำนวนเด็กและเยาวชน เฉลี่ยต่อวัน		
	ชาย	หญิง	รวมทั้งหมด
ศูนย์ฝึกและอบรมเด็กและเยาวชนชายบ้านกาญจนาภิเษก	88	0	88
ศูนย์ฝึกและอบรมเด็กและเยาวชนชายบ้านกรูณา	193	0	193
ศูนย์ฝึกและอบรมเด็กและเยาวชนชายบ้านมุทิตา	80	0	80
ศูนย์ฝึกและอบรมเด็กและเยาวชนชายบ้านอุเบกขา	74	0	74
ศูนย์ฝึกและอบรมเด็กและเยาวชนชายสิรินธร	124	0	124
ศูนย์ฝึกและอบรมเด็กและเยาวชนหญิงบ้านปรานี	0	49	49
ศูนย์ฝึกและอบรมเด็กและเยาวชน บ้านบึง	107	0	107
ศูนย์ฝึกและอบรมเด็กและเยาวชน จังหวัดพระนครศรีอยุธยา	72	0	72
ศูนย์ฝึกและอบรมเด็กและเยาวชนเขต 1 จังหวัดระยอง	145	24	169
ศูนย์ฝึกและอบรมเด็กและเยาวชนเขต 2 จังหวัดราชบุรี	151	15	166
ศูนย์ฝึกและอบรมเด็กและเยาวชนเขต 3 จังหวัดนครราชสีมา	334	22	356
ศูนย์ฝึกและอบรมเด็กและเยาวชนเขต 4 จังหวัดขอนแก่น	479	35	514
ศูนย์ฝึกและอบรมเด็กและเยาวชนเขต 5 จังหวัดอุบลราชธานี	507	25	532
ศูนย์ฝึกและอบรมเด็กและเยาวชนเขต 6 จังหวัดนครสวรรค์	232	31	263
ศูนย์ฝึกและอบรมเด็กและเยาวชนเขต 7 จังหวัดเชียงใหม่	281	36	317
ศูนย์ฝึกและอบรมเด็กและเยาวชนเขต 8 จังหวัดสุราษฎร์ธานี	312	22	334
ศูนย์ฝึกและอบรมเด็กและเยาวชนเขต 9 จังหวัดสงขลา	44	3	47
ศูนย์ฝึกและอบรมเด็กและเยาวชนเขต 11 จังหวัดลพบุรี	152	12	164
ศูนย์ฝึกและอบรมเด็กและเยาวชน จังหวัดสมุทรปราการ	33	0	33
ศูนย์ฝึกและอบรมเด็กและเยาวชน จังหวัดพังงา	33	0	33
รวมศูนย์ฝึกและอบรมเด็กและเยาวชน	3,441	274	3,715



คณะผู้จัดทำ

ที่ปรึกษา

นางศิริประกาย วรปรีชา รองอธิบดี กรมพินิจและคุ้มครองเด็กและเยาวชน

ด้านข้อมูลและสารสนเทศ

นางสาวจิรัฏฐวรรณ	ศรียืนทร์	ผู้อำนวยการกองยุทธศาสตร์และแผนงาน
นางสาวจุฑามณี	เงาศรี	พนักงานคุมประพฤติชำนาญการ
นายนิสสรณ์	นิลคำวงศ์	นักวิเคราะห์นโยบายและแผนชำนาญการ
นางสาวกฤษณา	จันทวีเรือ	นักวิชาการสถิติปฏิบัติการ
นายอนนท์	ธรรมพรหม	นักวิชาการคอมพิวเตอร์

ปก

นางสาวกฤษณา จันทวีเรือ นักวิชาการสถิติปฏิบัติการ



