



รายงานสถิติคดี ประจำปี พ.ศ.๒๕๕๗

Annual Report 2014: Case Statistics



กรมพินิจและคุ้มครองเด็กและเยาวชน
Department of Juvenile Observation and Protection

คำนำ

รายงานสถิติคดีประจำปี พ.ศ. 2557 ฉบับนี้ เป็นรายงานที่ได้ทำการรวบรวมข้อมูลเกี่ยวกับการปฏิบัติงานในการดำเนินคดีทั้งคดีครอบครัวและคดีอาญาเด็กและเยาวชนที่กระทำคามผิดที่เข้าสู่กระบวนการยุติธรรมโดยหน่วยงานในสังกัดทั่วประเทศทั้งสถานพินิจและคุ้มครองเด็กและเยาวชน และศูนย์ฝึกและอบรมเด็กและเยาวชน นำมาประมวลผลข้อมูลเป็นภาพรวมทั้งประเทศ เพื่อนำเสนอและเผยแพร่ให้บุคลากรในหน่วยงานต่างๆรวมทั้งผู้ที่สนใจ สามารถนำไปใช้ประโยชน์ในการศึกษา ค้นคว้า วิจัยและวางแผนในการป้องกันหรือแก้ไขพฤติกรรมเกี่ยวกับเด็กและเยาวชนซึ่งเป็นกำลังสำคัญของสังคมและประเทศชาติต่อไป

ศูนย์เทคโนโลยีสารสนเทศ ขอขอบคุณบุคลากรของหน่วยงานในสังกัดกรมพินิจและคุ้มครองเด็กและเยาวชน ที่ให้ความร่วมมือในการนำเข้าและส่งข้อมูลอย่างต่อเนื่องมาโดยตลอด นอกจากนี้ กรมพินิจและคุ้มครองเด็กและเยาวชน ได้ทำการเผยแพร่ ข้อมูลสถิติคดีดังกล่าวทาง www.djop.go.th และหากมีข้อเสนอแนะเกี่ยวกับการจัดทำรายงานสถิติคดี สามารถติดต่อได้ที่ศูนย์เทคโนโลยีสารสนเทศ โทรศัพท์ 0-2141-6507 หรือ 0-2141-3585 หรือ e-mail : it_information@djop.mail.go.th

ศูนย์เทคโนโลยีสารสนเทศ
กรมพินิจและคุ้มครองเด็กและเยาวชน
มิถุนายน พ.ศ. 2558

สารบัญตาราง

Table of Contents

	หน้า
	Page
คำนำ	
บทนำ / Introduction	1
ตาราง 1 จำนวนและร้อยละของคดีเด็กและเยาวชนที่ถูกดำเนินคดีโดยสถานพินิจทั่วประเทศ ปี พ.ศ.2557 จำแนกตามเพศ	3
Table 1 Number and Percentage of Juvenile Cases Handled by All Juvenile Observation and Protection Centres in 2014, Classified by Gender	
ตาราง 2 จำนวนและร้อยละของคดีเด็กและเยาวชนที่ถูกดำเนินคดีโดยสถานพินิจทั่วประเทศ ปี พ.ศ.2557 จำแนกตามสัญชาติ	4
Table 2 Number and Percentage of Juvenile Cases Handled by All Juvenile Observation and Protection Centres in 2014, Classified by Nationality	
ตาราง 3 จำนวนและร้อยละของคดีเด็กและเยาวชนที่ถูกดำเนินคดีโดยสถานพินิจทั่วประเทศ ปี พ.ศ.2557 จำแนกตามอายุและเพศ	5
Table 3 Number and Percentage of Juvenile Cases Handled by All Juvenile Observation and Protection Centres in 2014, Classified by Age and Gender	
ตาราง 4 จำนวนและร้อยละของคดีเด็กและเยาวชนที่ถูกดำเนินคดีโดยสถานพินิจทั่วประเทศ ปี พ.ศ.2557 จำแนกตามระดับการศึกษา	7
Table 4 Number and Percentage of Juvenile Cases Handled by All Juvenile Observation and Protection Centres in 2014, Classified by Education	
ตาราง 5 จำนวนและร้อยละของคดีเด็กและเยาวชนที่ถูกดำเนินคดีโดยสถานพินิจทั่วประเทศ ปี พ.ศ.2557 จำแนกตามอาชีพ	9
Table 5 Number and Percentage of Juvenile Cases Handled by All Juvenile Observation and Protection Centres in 2014, Classified by Occupation	
ตาราง 6 จำนวนและร้อยละของคดีเด็กและเยาวชนที่ถูกดำเนินคดีโดยสถานพินิจทั่วประเทศ ปี พ.ศ.2557 จำแนกตามลักษณะการอยู่อาศัย	11
Table 6 Number and Percentage of Juvenile Cases Handled by All Juvenile Observation and Protection Centres in 2014, Classified by Habitation	
ตาราง 7 จำนวนและร้อยละของคดีเด็กและเยาวชนที่ถูกดำเนินคดีโดยสถานพินิจทั่วประเทศ ปี พ.ศ.2557 จำแนกตามฐานความผิด	13
Table 7 Number and Percentage of Juvenile Cases Handled by All Juvenile Observation and Protection Centres in 2014, Classified by Offense	
ตาราง 8 จำนวนและร้อยละของคดีในฐานความผิดเกี่ยวกับยาเสพติดทั้งหมด ปี พ.ศ.2557 จำแนกตามประเภทของยาเสพติด	15
Table 8 Number and Percentage of Juvenile in Drug Cases Handle by All Juvenile Observation and Protection Centres in 2014, Classified by Drug Category	

ตาราง 9	จำนวนและร้อยละของคดีเด็กและเยาวชนที่เป็นการกระทำผิดซ้ำเมื่อเปรียบเทียบกับคดีที่ถูกดำเนินคดีทั้งหมด ปี พ.ศ.2557 จำแนกตามเพศ	17
Table 9	Number and Percentage of Recidivism Cases compared with the Total Cases Handled by All Juvenile Observation and Protection Centres in 2014, Classified by Gender	
ตาราง 10	จำนวนและร้อยละของคดีเด็กและเยาวชนที่เป็นการกระทำผิดซ้ำเมื่อเปรียบเทียบกับคดีที่ถูกดำเนินคดีทั้งหมด ปี พ.ศ.2557 จำแนกตามอายุ	18
Table 10	Number and Percentage of Recidivism Cases compared with the Total Cases Handled by All Juvenile Observation and Protection Centres in 2014, Classified by Age	
ตาราง 11	จำนวนและร้อยละของคดีที่เป็นการกระทำความผิดซ้ำของสถานพินิจทั่วประเทศ ปี พ.ศ.2557 จำแนกตามฐานความผิด	19
Table 11	Number and Percentage of Recidivism among Juvenile Offenders Handled by All Juvenile Observation and Protection Centres in 2014, Classified by Offense	
ตาราง 12	จำนวนและร้อยละของคดีครอบครัวที่รับใหม่เกี่ยวกับการคุ้มครองผู้เยาว์ ปี พ.ศ.2557 จำแนกตามกิจกรรม	21
Table 12	Number and Percentage of Family Civil Cases Concerning the Protection of Juvenile's Rights, Received in 2014, Classified by Activity	
ตาราง 13	จำนวนและร้อยละของการเปลี่ยนแปลงของคดีที่เด็กและเยาวชนถูกดำเนินคดีโดยสถานพินิจทั่วประเทศ ระหว่างปี พ.ศ. 2556 - 2557 จำแนกตามฐานความผิด	23
Table 13	Comparative Number and Percentage of Juvenile Cases Handled by All Juvenile Observation and Protection Centres between 2013 and 2014, Classified by Offense	
ตาราง 14	จำนวนและร้อยละของการเปลี่ยนแปลงของคดีที่เด็กและเยาวชนกระทำความผิดเกี่ยวกับยาเสพติด ระหว่างปี พ.ศ.2556 - 2557 จำแนกตามประเภทยาเสพติด	25
Table 14	Comparative Number and Percentage of Juvenile in Drug Cases Handled by All Juvenile Observation and Protection Centres Between 2013 and 2014, Classified by Drug Category	
ตาราง 15	จำนวนและร้อยละของคดีเด็กและเยาวชนที่ศาลพิพากษาตัดสิน ปี พ.ศ.2557 จำแนกตามคำพิพากษา/คำสั่งศาล	28
Table 15	Number and Percentage of Juvenile Conviction in 2014, Classified by Judgment / Court's order	
ตาราง 16	จำนวนเด็กและเยาวชนที่รับ-ปล่อยตัวของศูนย์ฝึกและอบรมเด็กและเยาวชนทั่วประเทศ ประจำปี พ.ศ.2557 จำแนกเป็นรายเดือน	30
Table 16	Number of Handover of Juvenile and Release Handled by All Vocational Training Centres in 2014, Classified by Month	

ตาราง 17	จำนวนเด็กและเยาวชนที่อยู่ในความควบคุมดูแลของหน่วยงานเฉลี่ยต่อวัน โดยเฉลี่ย ทั้งปี ประจำปี พ.ศ.2557 และความจุของนอน เป็นรายหน่วยงาน	31
Table 17	Average Daily Number of Juvenile Remanded in Custody at Juvenile Remand Home in 2014 and its Dormitory Capacity	

ภาคผนวก/Appendix

ตาราง ผ1	จำนวนคดีเด็กและเยาวชนที่ถูกดำเนินคดีโดยสถานพินิจฯ ทั่วประเทศ ปี พ.ศ.2557 จำแนกตามฐานความผิดเป็นรายสถานพินิจฯ	36
Table A1	Number of Juvenile Cases in Each Juvenile Observation and Protection Centre, Handled by All Juvenile Observation and Protection Centres in 2014, Classified by Offense	
ตาราง ผ2	จำนวนคดีเด็กและเยาวชนที่ถูกดำเนินคดีเกี่ยวกับยาเสพติดโดยสถานพินิจฯ ทั่วประเทศ ปี พ.ศ. 2557 จำแนกตามประเภทยาเสพติดเป็นรายสถานพินิจฯ	41
Table A2	Number of Drug Cases in Each Juvenile Observation and Protection Centre, Handled by All Juvenile Observation and Protection Centres in 2014, Classified by Drug Category	
	รายชื่อหน่วยงานในสังกัดกรมพินิจและคุ้มครองเด็กและเยาวชน List of All Juvenile Observation and Protection Centres and Vocational Training Centres	45
	รายละเอียดเกี่ยวกับฐานความผิดต่างๆ Detail about Type of Offense	53



บทนำ

กรมพินิจและคุ้มครองเด็กและเยาวชนซึ่งเป็นส่วนราชการในสังกัดกระทรวงยุติธรรมมีภารกิจหลักในการคุ้มครองสิทธิประโยชน์ของผู้เยาว์ตามคำพิพากษาหรือตามคำสั่งของศาลและการพิทักษ์คุ้มครองสิทธิ สวัสดิภาพของเด็กหรือเยาวชนที่กระทำผิดที่เข้าสู่กระบวนการยุติธรรมในระหว่างพิจารณาคดีและหลังพิจารณาคดี ซึ่งกระบวนการดังกล่าวมีสถานพินิจและคุ้มครองเด็กและเยาวชนจำนวน 77 แห่งทั่วประเทศดำเนินการสืบเสาะประมวลข้อเท็จจริง และเมื่อศาลมีคำพิพากษาหรือคำสั่งให้เด็กหรือเยาวชนเข้ารับการฝึกอบรม ศูนย์ฝึกและอบรมเด็กและเยาวชนจะเป็นหน่วยงานที่รับผิดชอบในการควบคุม กำกับ บำบัด ฟื้นฟู เด็กและเยาวชน ซึ่งปัจจุบันมีจำนวน 19 แห่ง

อนึ่ง ตามพระราชบัญญัติศาลเยาวชนและครอบครัวและวิธีพิจารณาคดีเยาวชนและครอบครัว พ.ศ.2553 กำหนดว่า

“เด็ก” หมายความว่า บุคคลอายุยังไม่เกินสิบห้าปีบริบูรณ์

“เยาวชน” หมายความว่า บุคคลอายุเกินสิบห้าปีบริบูรณ์ แต่ยังไม่ถึงสิบแปดปีบริบูรณ์

และพระราชบัญญัติแก้ไขประมวลกฎหมายอาญา (ฉบับที่ 21) พ.ศ. 2551 ซึ่งแก้ไขอายุความรับผิดทางอาญาของเด็กจากเจ็ดปีเป็นสิบปี ดังนั้น กรณีที่เด็กอายุยังไม่เกินสิบปีจึงนับได้ว่าไม่ต้องรับการพิจารณาพิพากษาในศาลและไม่ต้องนำตัวเข้ามาสู่กระบวนการยุติธรรมทางอาญาสำหรับเด็กและเยาวชน แต่จะต้องส่งตัวไปรับการคุ้มครองสวัสดิภาพตามพระราชบัญญัติคุ้มครองเด็ก พ.ศ.2546 ทั้งนี้ การนับอายุของเด็กหรือเยาวชนต้องนับในวันที่ การกระทำความผิดได้เกิดขึ้น (มาตรา 5 แห่งพระราชบัญญัติศาลเยาวชนฯ)



Introduction

The Department of Juvenile Observation and Protection, under Ministry of Justice, has fundamental responsibilities for promoting and protecting the right of children in juvenile justice system both in pre and post-trial including proceeding family civil accordance with the court's order. At this time there are 77 Observation and Protection Centres in each provinces to observe, search for juvenile's profile and background of his/her life and other related information. If the Court orders juvenile to be trained in Observation and Protection, the Observation and Protection will be responsible for supervising and providing him/her treatment programs in 19 Vocational Training Centres over the country.

With reference to the Act of Juvenile and Family Court and Procedure for Juvenile and Family Cases B.E.2553 (2010) specified that

“Child” means the person who is the age not exceeding fifteen years.

“Young Person” means the person who is over fifteen years old, but not attaining the age of eighteen years completely.

According to the Penal Code Amendment Act (No.21) B.E.2551 (2008) that has raised the minimum age of criminal responsibility from seven years to ten years. As a result, a young child under ten years of age who is alleged to have committed an offence is not subject to receive a trial in the Court or enter into the juvenile justice system. On the contrary, such child will be referred to receive a child welfare protection in accordance with the Child Protection Act B.E.2546 (2003). In the case that a child or young person is alleged to have committed an offence, his/her age will be considered from the date the offence is committed (Section 5, the Act of Juvenile and Family Court and Procedure for Juvenile and Family Cases B.E.2553 (2010)).



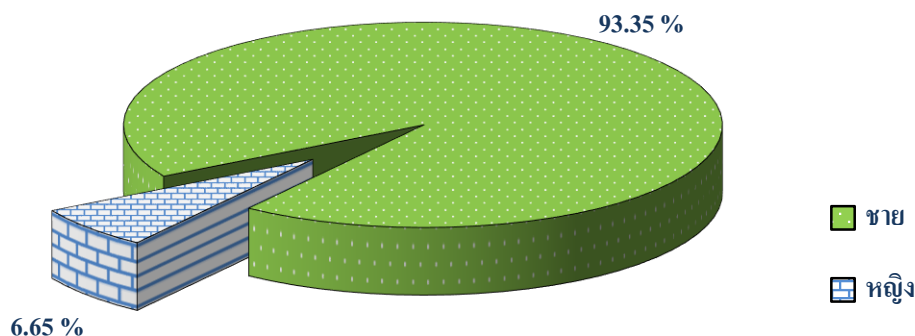
ตาราง 1 จำนวนและร้อยละของคดีเด็กและเยาวชนที่ถูกดำเนินคดีโดยสถานพินิจทั่วประเทศ ปี พ.ศ.2557
จำแนกตามเพศ

Table 1 Number and Percentage of Juvenile Cases Handled by All Juvenile Observation and Protection Centres in 2014, Classified by Gender

หน่วย : คดี (Unit : Case)

เพศ	จำนวน Number	ร้อยละ Percentage	Gender
รวม	36,537	100.00	Total
ชาย	34,108	93.35	Male
หญิง	2,429	6.65	Female

ร้อยละของคดีเด็กและเยาวชนที่ถูกดำเนินคดีโดยสถานพินิจทั่วประเทศ ปี พ.ศ.2557 จำแนกตามเพศ
Percentage of Juvenile Cases Handled by All Juvenile Observation and Protection Centres in 2014,
Classified by Gender



ในจำนวนคดีเด็กและเยาวชนซึ่งถูกดำเนินคดีโดยสถานพินิจทั่วประเทศ จำนวนทั้งหมด 36,537 คดี เมื่อพิจารณาจำแนกตามเพศ พบว่า เป็นคดีที่ผู้กระทำความผิดเป็นเพศชายสูงกว่าเพศหญิง คือ มีจำนวน 34,108 คดี คิดเป็นร้อยละ 93.35 ของคดีทั้งหมด และเป็นเพศหญิง จำนวน 2,429 คดี ซึ่งคิดเป็นเพียงร้อยละ 6.65 ของคดีทั้งหมด



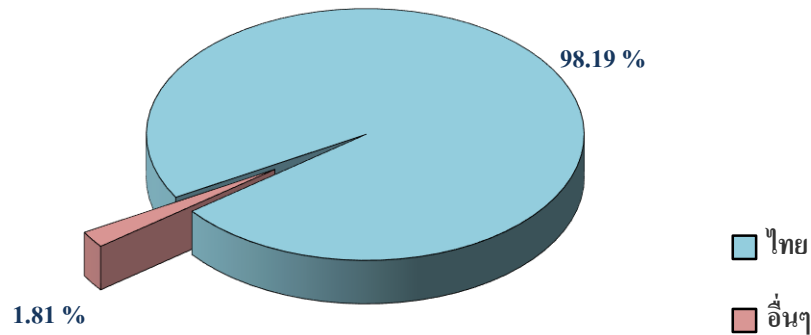
ตาราง 2 จำนวนและร้อยละของคดีเด็กและเยาวชนที่ถูกดำเนินคดีโดยสถานพินิจทั่วประเทศ ปี พ.ศ.2557
จำแนกตามสัญชาติ

Table 2 Number and Percentage of Juvenile Cases Handled by All Juvenile Observation and Protection Centres in 2014, Classified by Nationality

หน่วย : คดี (Unit : Case)

สัญชาติ	จำนวน Number	ร้อยละ Percentage	Nationality
รวม	36,537	100.00	Total
ไทย	35,877	98.19	Thai
อื่นๆ	660	1.81	Others

ร้อยละของคดีเด็กและเยาวชนที่ถูกดำเนินคดีโดยสถานพินิจทั่วประเทศ ปี พ.ศ.2557 จำแนกตามสัญชาติ
Percentage of Juvenile Cases Handled by All Juvenile Observation and Protection Centres in 2014,
Classified by Nationality



ในจำนวนคดีเด็กและเยาวชนซึ่งถูกดำเนินคดีโดยสถานพินิจทั่วประเทศ จำนวนทั้งหมด 36,537 คดี เมื่อพิจารณาจำแนกตามสัญชาติ พบว่า คดีส่วนใหญ่เป็นคดีที่ผู้กระทำความผิดมีสัญชาติไทย คือ มีจำนวน 35,877 คดี คิดเป็นร้อยละ 98.19 ของคดีทั้งหมด นอกจากนั้น เป็นคดีที่ผู้กระทำความผิดมีสัญชาติอื่นๆ ได้แก่ สัญชาติพม่า มีจำนวน 215 คดี สัญชาติกัมพูชา มีจำนวน 125 คดี สัญชาติลาว มีจำนวน 120 คดี สัญชาติเวียดนาม มีจำนวน 44 คดี และสัญชาติจีน มีจำนวน 18 คดี นอกจากนี้ยังมีสัญชาติอื่นๆ จำนวน 138 คดี รวมเป็นคดีที่ผู้กระทำความผิดที่มีสัญชาติอื่นๆ ไม่ใช่สัญชาติไทย จำนวน 660 คดี ซึ่งคิดเป็น ร้อยละ 1.81 ของคดีทั้งหมด



ตาราง 3 จำนวนและร้อยละของคดีเด็กและเยาวชนที่ถูกดำเนินคดีโดยสถานพินิจทั่วประเทศ ปี พ.ศ. 2557
จำแนกตามอายุและเพศ

Table 3 Number and Percentage of Juvenile Cases Handled by All Juvenile Observation and Protection Centres in 2014, Classified by Age and Gender

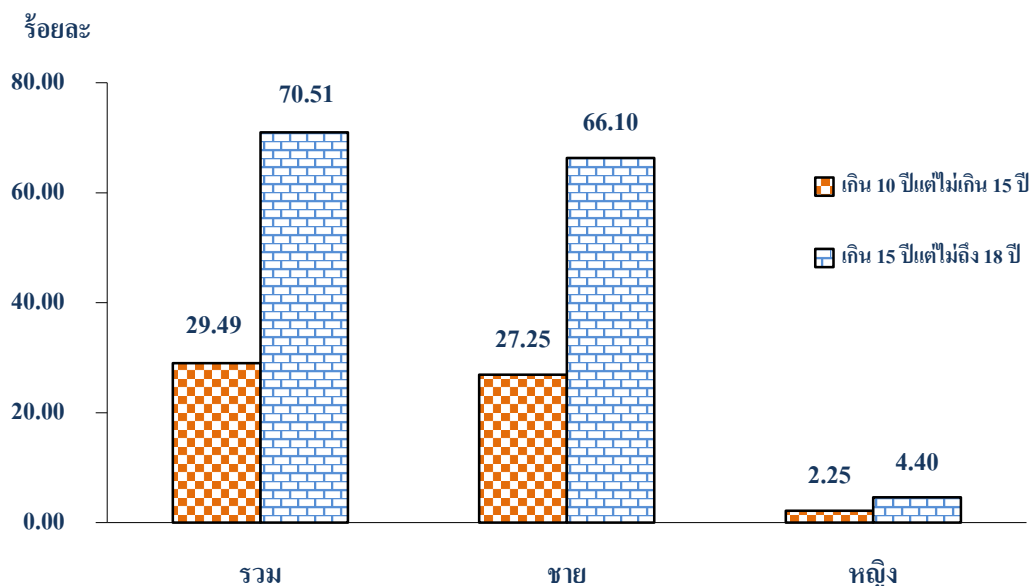
หน่วย : คดี (Unit : Case)

เพศ อายุ* (ปี)	รวม Total		ชาย Male		หญิง Female		Gender Age(Yrs.)
	จำนวน Number	ร้อยละ Percentage	จำนวน Number	ร้อยละ Percentage	จำนวน Number	ร้อยละ Percentage	
รวม	36,537	100.00	34,108	93.35	2,429	6.65	Total
เกิน 10 ปี แต่ ไม่เกิน 15 ปี	10,776	29.49	9,955	27.25	821	2.25	Over 10 but not exceed 15
เกิน 15 ปี แต่ ไม่ถึง 18 ปี	25,761	70.51	24,153	66.10	1,608	4.40	Over 15 but not attain 18

หมายเหตุ : * หมายถึง อายุในวันทำการกระทำความผิดได้เกิดขึ้น

ร้อยละของคดีเด็กและเยาวชนที่ถูกดำเนินคดีโดยสถานพินิจทั่วประเทศ ปี พ.ศ.2557 จำแนกตามอายุและเพศ
Percentage of Juvenile Cases Handled by All Juvenile Observation and Protection Centres in 2014,

Classified by Age and Gender





ในจำนวนคดีเด็กและเยาวชนซึ่งถูกดำเนินคดีโดยสถานพินิจทั่วประเทศ จำนวนทั้งหมด 36,537 คดี เมื่อพิจารณาจำแนกตามอายุ พบว่า คดีส่วนใหญ่เป็นคดีที่ผู้กระทำความผิดมีอายุเกิน 15 ปี แต่ไม่ถึง 18 ปี คือ มีจำนวน 25,761 คดี คิดเป็นร้อยละ 70.51 ของคดีทั้งหมด นอกนั้น เป็นคดีที่ผู้กระทำความผิดมีอายุเกิน 10 ปี แต่ไม่เกิน 15 ปี จำนวน 10,776 คดี ซึ่งคิดเป็นร้อยละ 29.49 เมื่อพิจารณาจำแนกตามอายุและเพศ พบว่า ในช่วงอายุเกิน 15 ปี แต่ไม่ถึง 18 ปีนั้น ผู้กระทำความผิดส่วนมากเป็นเพศชาย มีจำนวนมากที่สุด คือ 24,153 คดี คิดเป็นร้อยละ 66.10 ของคดีทั้งหมด และเป็นเพศหญิงเพียง จำนวน 1,608 คดี ซึ่งคิดเป็นร้อยละ 4.40 สำหรับในช่วงอายุ เกิน 10 ปี แต่ไม่เกิน 15 ปี พบว่า ผู้กระทำความผิดส่วนมากเป็นเพศชายเช่นเดียวกัน ซึ่งมีจำนวน คือ 9,955 คดี คิดเป็นร้อยละ 27.25 ของคดีทั้งหมด และเป็นเพศหญิง จำนวนเพียง 821 คดี ซึ่ง คิดเป็นร้อยละ 2.25 ของคดีทั้งหมด



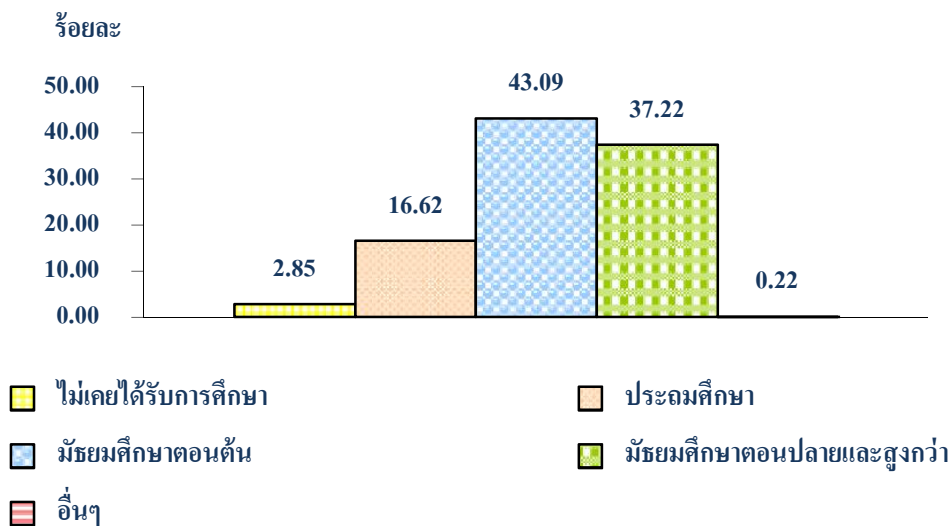
ตาราง 4 จำนวนและร้อยละของคดีเด็กและเยาวชนที่ถูกดำเนินคดีโดยสถานพินิจทั่วประเทศ ปี พ.ศ.2557
จำแนกตามระดับการศึกษา

Table 4 Number and Percentage of Juvenile Cases Handled by All Juvenile Observation and Protection Centres in 2014, Classified by Education

หน่วย : คดี (Unit : Case)

ระดับการศึกษา	จำนวน Number	ร้อยละ Percentage	Education
รวม	36,537	100.00	Total
ไม่ได้รับการศึกษา	1,041	2.85	Uneducated
ประถมศึกษา	6,073	16.62	Primary education
มัธยมศึกษาตอนต้น	15,744	43.09	Junior High School
มัธยมศึกษาตอนปลายและสูงกว่า	13,600	37.22	Senior High School and higher
อื่นๆ	79	0.22	Others

ร้อยละของคดีที่เด็กและเยาวชนถูกดำเนินคดีโดยสถานพินิจทั่วประเทศ ปี พ.ศ.2557 จำแนกตามระดับการศึกษา
Percentage of Juvenile Cases Handled by All Juvenile Observation and Protection Centres in 2014,
Classified by Education





เมื่อพิจารณาจำแนกตามระดับการศึกษา พบว่า คดีส่วนใหญ่เป็นคดีที่ผู้กระทำความผิดมีการศึกษาระดับมัธยมศึกษาตอนต้นมากที่สุด มีจำนวน 15,744 คดี คิดเป็นร้อยละ 43.09 ของคดีทั้งหมด รองลงมาเป็นคดีที่ผู้กระทำความผิดมีการศึกษาระดับมัธยมศึกษาตอนปลายและสูงกว่า มีจำนวน 13,600 คดี คิดเป็นร้อยละ 37.22 นอกจากนั้น เป็นคดีที่ผู้กระทำความผิดมีการศึกษาระดับประถมศึกษา มีจำนวน 6,073 เป็นผู้ที่ไม่ได้รับการศึกษา จำนวน 1,041 คดี และคดีเป็นผู้มีการศึกษาประเภทอื่นๆ จำนวน 79 คดี หรือคิดเป็นร้อยละ 16.62 2.85 และ 0.22 ตามลำดับ



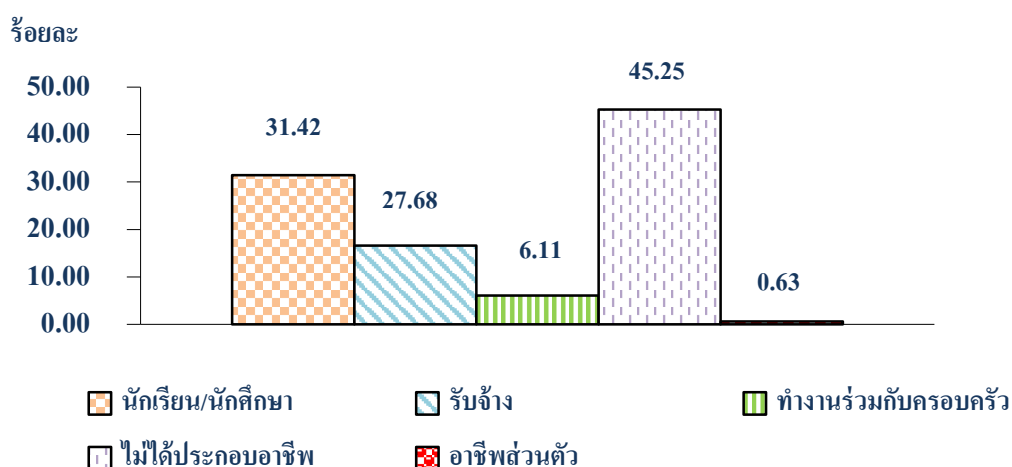
ตาราง 5 จำนวนและร้อยละของคดีเด็กและเยาวชนที่ถูกดำเนินคดีโดยสถานพินิจทั่วประเทศ ปี พ.ศ.2557
จำแนกตามอาชีพ

Table 5 Number and Percentage of Juvenile Cases Handled by All Juvenile Observation and Protection Centres in 2014, Classified by Occupation

หน่วย : คดี (Unit : Case)

อาชีพ	จำนวน Number	ร้อยละ Percentage	Occupation
รวม	36,537	100.00	Total
นักเรียน/นักศึกษา	11,480	31.42	Student
รับจ้าง	6,062	16.59	Employee
ทำงานร่วมกับครอบครัว	2,232	6.11	Family Business
ไม่ได้ประกอบอาชีพ	16,534	45.25	Unemployed
อาชีพส่วนตัว	229	0.63	Private Practice

ร้อยละของคดีที่เด็กและเยาวชนถูกดำเนินคดีโดยสถานพินิจทั่วประเทศ ปี พ.ศ.2557 จำแนกตามอาชีพ
Percentage of Juvenile Cases Handled by All Juvenile Observation and Protection Centres in 2014,
Classified by Occupation





ในจำนวนคดีเด็กและเยาวชนซึ่งถูกดำเนินคดี โดยสถานพินิจทั่วประเทศ จำนวนทั้งหมด 36,537 คดี เมื่อพิจารณาจำแนกตามอาชีพ พบว่า คดีส่วนใหญ่เป็นคดีที่ผู้กระทำความผิดที่ไม่ได้ประกอบอาชีพมากที่สุด คือ มีจำนวน 16,534 คดี คิดเป็นร้อยละ 45.25 ของคดีทั้งหมด รองลงมา เป็นคตินักเรียน/นักศึกษา มีจำนวน 11,480 คดี คิดเป็นร้อยละ 31.42 นอกจากนั้นเป็นคดีที่ผู้กระทำความผิดมีอาชีพรับจ้าง จำนวน 6,062 คดี คิดเป็นร้อยละ 16.59 เป็นคดีที่ผู้กระทำความผิดที่ทำงานร่วมกับครอบครัว จำนวน 2,232 คดี และมีอาชีพส่วนตัว จำนวน 229 คดี ซึ่งคิดเป็นร้อยละ 6.11 และ 0.63 ตามลำดับ



ตาราง 6 จำนวนและร้อยละของคดีเด็กและเยาวชนที่ถูกดำเนินคดีโดยสถานพินิจทั่วประเทศ ปี พ.ศ.2557
จำแนกตามลักษณะการอยู่อาศัย

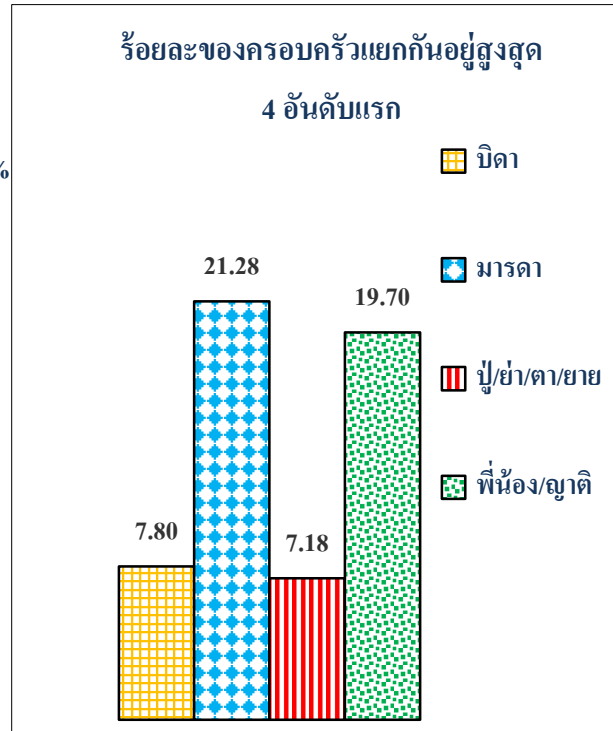
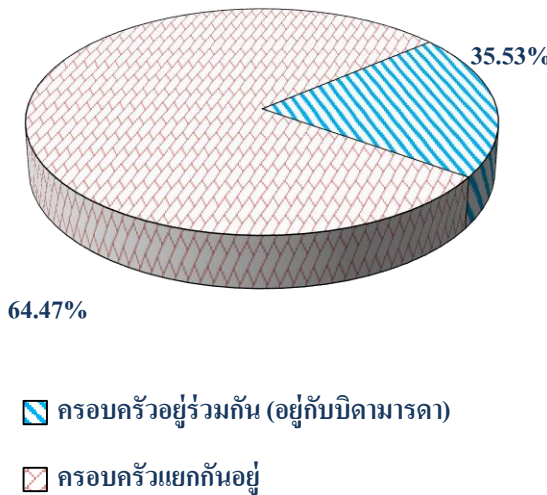
Table 6 Number and Percentage of Juvenile Cases Handled by All Juvenile Observation and Protection Centres in 2014, Classified by Habitation

หน่วย : คดี (Unit : Case)

ลักษณะการอยู่อาศัย	จำนวน Number	ร้อยละ Percentage	Habitation
รวม	36,537	100.00	Total
ครอบครัวอยู่ร่วมกัน(อยู่กับบิดามารดา)	12,981	35.53	Living with parents
ครอบครัวแยกกันอยู่	23,556	64.47	Separated Family
● บิดา	2,849	7.80	● Living with father
● มารดา	7,776	21.28	● Living with mother
● บิดาเลี้ยง	116	0.32	● Living with stepfather
● มารดาเลี้ยง	108	0.30	● Living with stepmother
● คู่สมรส	1,479	4.05	● Living with spouse
● ปู่/ย่า/ตา/ยาย	2,625	7.18	● Living with grandparent
● พี่น้อง/ญาติ	7,197	19.70	● Living with relatives
● นายจ้าง	283	0.77	● Residing in the premises of work place
● เร่ร่อน	109	0.30	● Wandering
● ตามลำพัง	451	1.23	● Living alone
● เพื่อน	169	0.46	● Living with friend
● อื่นๆ	394	1.08	● Others



ร้อยละของคดีเด็กและเยาวชนที่ถูกดำเนินคดีโดยสถานพินิจทั่วประเทศ ปี พ.ศ.2557 จำแนกตามลักษณะการอยู่อาศัย
 Percentage of Juvenile Cases Handled by All Juvenile Observation and Protection Centres in 2014,
 Classified by Habitation



ในจำนวนคดีเด็กและเยาวชนซึ่งถูกดำเนินคดีโดยสถานพินิจทั่วประเทศ จำนวนทั้งหมด 36,537 คดี เมื่อพิจารณาจำแนกตามลักษณะการอยู่อาศัย พบว่า คดีส่วนใหญ่เป็นคดีที่ผู้กระทำความผิดที่มีได้อยู่กับ บิดามารดาหรือบิดามารดาแยกกันอยู่มากกว่าผู้กระทำความผิดที่อยู่ร่วมกับครอบครัว คือ คดีที่ผู้กระทำความผิดที่มีได้อยู่กับบิดามารดาหรือบิดามารดาแยกกัน มีจำนวน 23,556 คดี คิดเป็นร้อยละ 64.47 ของคดีทั้งหมด ส่วนคดีที่ผู้กระทำความผิดที่อยู่รวมกันกับครอบครัว มีจำนวน 12,981 คดี คิดเป็น ร้อยละ 35.53 เมื่อพิจารณาจำนวนและร้อยละของคดีที่ผู้กระทำความผิดที่ครอบครัวแยกกันอยู่ จำนวน 23,556 คดี ซึ่งแบ่งออกเป็นลักษณะต่างๆ 12 ลักษณะดังข้อมูลปรากฏในตาราง พบว่าจำนวนและร้อยละของลักษณะครอบครัวที่แยกกันอยู่สูงสุด 4 อันดับแรก ได้แก่ เด็กและเยาวชนผู้กระทำความผิดที่ครอบครัวแยกกันอยู่ ซึ่งอาศัยอยู่กับมารดา มีจำนวนมากที่สุด คือ 7,776 คดี คิดเป็นร้อยละ 21.28 ของคดีที่ถูกดำเนินคดีทั้งหมด รองลงมา เป็นคดีที่ผู้อาศัยอยู่กับพี่น้อง/ญาติ มีจำนวน 7,197 คดี คิดเป็นร้อยละ 19.70 ส่วนเป็นคดีที่ผู้กระทำความผิดอาศัยอยู่กับบิดา จำนวน 2,849 คดี และคดีที่ผู้กระทำความผิดอาศัยอยู่กับปู่ ย่า ตา ยาย มีจำนวน 2,625 คดี หรือ คิดเป็นร้อยละ 7.80 และ 7.18 ตามลำดับ



ตาราง 7 จำนวนและร้อยละของคดีเด็กและเยาวชนที่ถูกดำเนินคดีโดยสถานพินิจทั่วประเทศ ปี พ.ศ.2557
จำแนกตามฐานความผิด

Table 7 Number and Percentage of Juvenile Cases Handled by All Juvenile Observation and Protection Centres in 2014, Classified by Offense

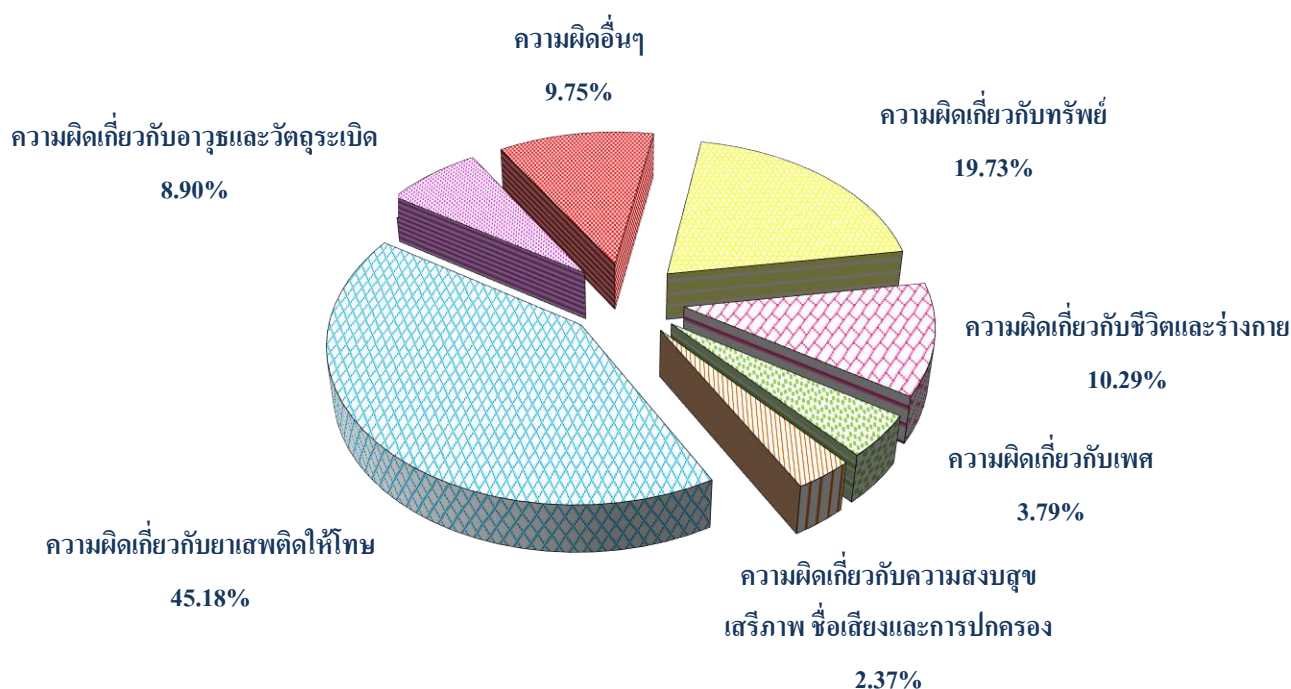
หน่วย : คดี (Unit : Case)

ฐานความผิด	จำนวน Number	ร้อยละ Percentage	Offense Category
รวม	36,537	100.00	Total
ความผิดเกี่ยวกับทรัพย์สิน	7,208	19.73	Assets
ความผิดเกี่ยวกับชีวิตและร่างกาย	3,759	10.29	Life and Body
ความผิดเกี่ยวกับเพศ	1,383	3.79	Sexuality
ความผิดเกี่ยวกับความสงบสุข เสรีภาพ ชื่อเสียงและการปกครอง	866	2.37	Against Public Peace, Liberty, Reputation and Public Administration
ความผิดเกี่ยวกับยาเสพติดให้โทษ	16,508	45.18	Drug
ความผิดเกี่ยวกับอาวุธและวัตถุระเบิด	3,252	8.90	Arms and Explosives
ความผิดอื่นๆ	3,561	9.75	Others

ร้อยละของคดีที่เด็กและเยาวชนถูกดำเนินคดีโดยสถานพินิจทั่วประเทศ ปี พ.ศ.2557 จำแนกตามฐานความผิด

Percentage of Juvenile Cases Handled by All Juvenile Observation and Protection Centres in 2014,

Classified by Offense





ในจำนวนคดีเด็กและเยาวชนซึ่งถูกดำเนินคดีโดยสถานพินิจทั่วประเทศ จำนวนทั้งหมด 36,537 คดี เมื่อพิจารณาจำแนกตามฐานความผิด พบว่า คดีส่วนใหญ่เป็นคดีที่มีฐานความผิดเกี่ยวกับยาเสพติดให้โทษมากที่สุด คือ มีจำนวน 16,508 คดี คิดเป็นร้อยละ 45.18 ของคดีทั้งหมด รองลงมา เป็นคดีที่มีฐานความผิดเกี่ยวกับทรัพย์ มีจำนวน 7,208 คดี คิดเป็นร้อยละ 19.73 นอกจากนั้น เป็นคดีที่มีฐานความผิดเกี่ยวกับชีวิตและร่างกาย จำนวน 3,759 คดี เป็นคดีที่มีฐานความผิดอื่นๆ เช่น พ.ร.บ.จราจรทางบก และพ.ร.บ.การพนัน มีจำนวน 3,561 คดี เป็นคดีที่มีฐานความผิดเกี่ยวกับอาวุธและวัตถุระเบิด จำนวน 3,252 คดี เป็นคดีที่มีฐานความผิดเกี่ยวกับเพศ จำนวน 1,383 คดี และเป็นคดีที่มีฐานความผิดเกี่ยวกับความสงบสุข เสรีภาพ ชื่อเสียงและการปกครอง จำนวน 866 คดี ซึ่งคิดเป็นร้อยละ 10.29 9.75 8.90 3.79 และ 2.37 ตามลำดับ



ตาราง 8 จำนวนและร้อยละของคดีในฐานความผิดเกี่ยวกับยาเสพติดทั้งหมด ปี พ.ศ.2557 จำแนกตามประเภทของยาเสพติด

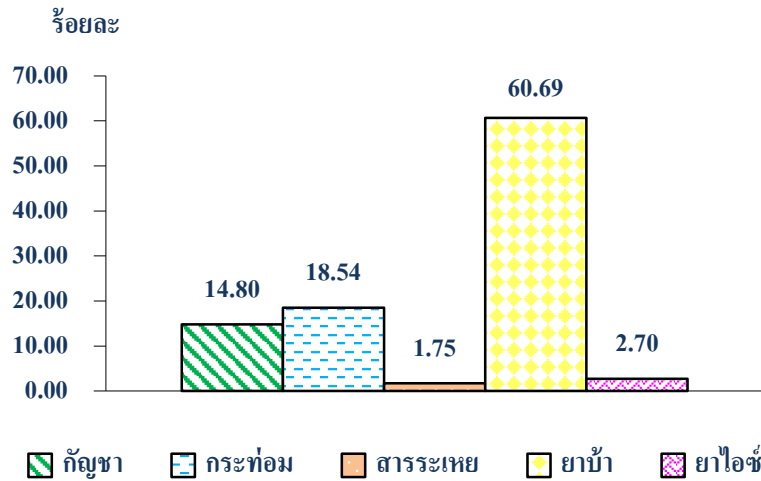
Table 8 Number and Percentage of Juvenile in Drug Cases Handle by All Juvenile Observation and Protection Centres in 2014, Classified by Drug Category

หน่วย : คดี (Unit : Case)

ประเภทของยาเสพติด	จำนวน Number	ร้อยละ Percentage	Drug Category
รวม	16,508	100.00	Total
กัญชา	2,443	14.80	Marijuana
กระท่อม	3,060	18.54	Mitragyna speciosa
ฝิ่น	2	0.01	Opium
เฮโรอีน	11	0.07	Heroin
สารระเหย	289	1.75	Volatile substance
ยาบ้า	10,019	60.69	Amphetamine
ยาอี	4	0.02	Methylenedioxyethan Phetamine (Ecstasy)
ยาเค	24	0.15	Ketamine
ยาไอซ์	445	2.70	Methamphetamine (Ice)
ยาแก้ไอ	12	0.07	Cough-syrup
อื่นๆ	199	1.21	Others



ร้อยละของคดีในฐานความผิดเกี่ยวกับยาเสพติดทั้งหมด ปี พ.ศ.2557 จำแนกตามประเภทของยาเสพติดสูงสุด 5 อันดับแรก
**Percentage of Juvenile in Drug Cases Handle by All Juvenile Observation and Protection Centres in 2014,
 Classified by Top 5 Drug Categories**



ในจำนวนคดีเด็กและเยาวชนซึ่งถูกดำเนินคดีในฐานความผิดเกี่ยวกับยาเสพติดให้โทษทั้งหมด 16,508 คดี ซึ่งมีจำนวนมากเป็นอันดับที่หนึ่ง (ตาราง 7) เมื่อพิจารณาจำแนกตามประเภทของยาเสพติด (ตาราง 8) พบว่า คดีส่วนใหญ่เป็นคดียาเสพติดประเภทแอมเฟตามีน (ยาบ้า) มากที่สุด คือ มีจำนวน 10,019 คดี คิดเป็นร้อยละ 60.69 ของคดียาเสพติดทั้งหมด รองลงมา เป็นคดียาเสพติดให้โทษประเภทกระท่อม มีจำนวน 3,060 คดี คิดเป็นร้อยละ 18.54 นอกจากนั้น เป็นคดียาเสพติดให้โทษประเภทกัญชา จำนวน 2,443 คดี เป็นคดียาเสพติดให้โทษประเภทยาไอซ์ จำนวน 445 คดี เป็นคดียาเสพติดให้โทษประเภทสารระเหย จำนวน 289 คดี เป็นคดียาเสพติดให้โทษประเภทอื่นๆ จำนวน 199 คดี ซึ่งคิดเป็นร้อยละ 14.80 2.70 1.75 และ 1.21 ตามลำดับ ที่เหลือเป็นคดียาเสพติดให้โทษ เช่น เฮโรอีน ยาแก้ไอ ฝิ่น ยาอี ยาเค และมอร์ฟีน ซึ่งมีจำนวนเล็กน้อย คิดเป็นร้อยละ 0.01 ถึง 0.15 ของคดียาเสพติดทั้งหมด



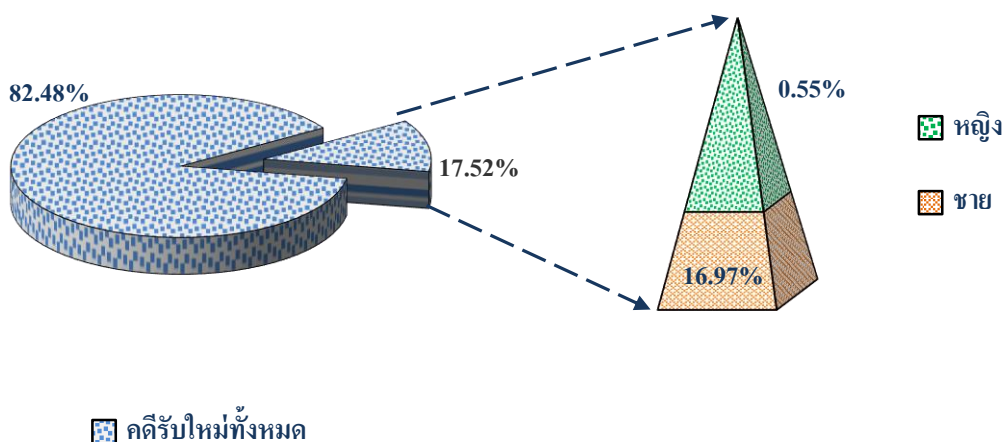
ตาราง 9 จำนวนและร้อยละของคดีเด็กและเยาวชนที่เป็นการกระทำผิดซ้ำเมื่อเปรียบเทียบกับคดีที่ถูกดำเนินคดีทั้งหมด ปี พ.ศ.2557 จำแนกตามเพศ

Table 9 Number and Percentage of Recidivism Cases compared with the Total Cases Handled by All Juvenile Observation and Protection Centres in 2014, Classified by Gender

หน่วย : คดี (Unit : Case)

เพศ	จำนวน (Number)		ร้อยละ Percentage	Gender
	คดีที่ถูกดำเนินคดีทั้งหมด Total Case	คดีที่เป็นการกระทำผิดซ้ำ Recidivism Case		
รวม	36,537	6,401	17.52	Total
ชาย	34,108	6,129	16.97	Male
หญิง	2,429	272	0.55	Female

ร้อยละของคดีเด็กและเยาวชนที่เป็นการกระทำผิดซ้ำเมื่อเปรียบเทียบกับคดีที่ถูกดำเนินคดีทั้งหมด ปี พ.ศ.2557 จำแนกตามเพศ
Percentage of Recidivism Cases compared with the Total Cases Handled by All Juvenile Observation and Protection Centres in 2014, Classified by Gender



ในจำนวนคดีเด็กและเยาวชนซึ่งถูกดำเนินคดีโดยสถานพินิจฯ ทั่วประเทศ จำนวนทั้งหมด 36,537 คดี เป็นคดีที่เป็นการกระทำผิดซ้ำ จำนวน 6,401 คดี ซึ่งคิดเป็นร้อยละ 17.52 ของคดีที่ถูกดำเนินคดีทั้งหมด เมื่อพิจารณาตามเพศ พบว่า ผู้กระทำผิดเพศชายเป็นเพศที่มีการกระทำผิดซ้ำมากกว่าเพศหญิง ซึ่งมีจำนวน 6,199 คดี คิดเป็นร้อยละ 16.97 ของคดีที่ถูกดำเนินคดีทั้งหมด ในขณะที่ผู้กระทำผิดเพศหญิงมีจำนวนเพียง 272 คดี คิดเป็นร้อยละ 0.55 ของคดีที่ถูกดำเนินคดีทั้งหมด



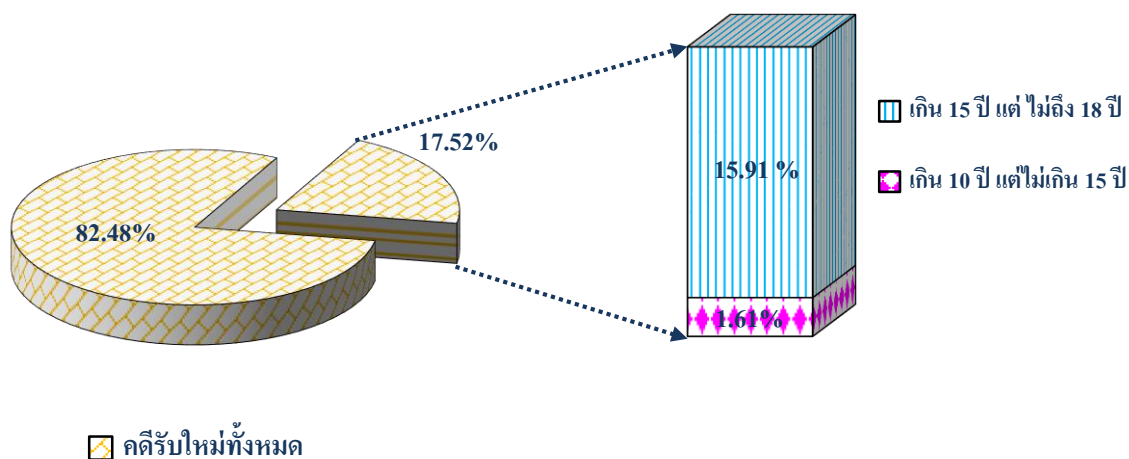
ตาราง 10 จำนวนและร้อยละของคดีเด็กและเยาวชนที่เป็นการกระทำผิดซ้ำเมื่อเปรียบเทียบกับคดีที่ถูกดำเนินคดีทั้งหมด ปี พ.ศ.2557 จำแนกตามอายุ

Table 10 Number and Percentage of Recidivism Cases compared with the Total Cases Handled by All Juvenile Observation and Protection Centres in 2014, Classified by Age

หน่วย : คดี (Unit : Case)

อายุ (ปี)	จำนวน (Number)		ร้อยละ Percentage	Age (Yrs.)
	คดีที่ถูกดำเนินคดีทั้งหมด Total Case	คดีที่เป็นการกระทำผิดซ้ำ Recidivism Case		
รวม	36,537	6,401	17.52	Total
เกิน 10 ปี แต่ไม่เกิน 15 ปี	10,776	587	1.61	Over 10 but not exceed 15
เกิน 15 ปี แต่ไม่ถึง 18 ปี	25,761	5,814	15.91	Over 15 but not attain 18

ร้อยละของคดีเด็กและเยาวชนที่เป็นการกระทำผิดซ้ำเมื่อเปรียบเทียบกับคดีที่ถูกดำเนินคดีทั้งหมด ปี พ.ศ.2557 จำแนกตามอายุ
Percentage of Recidivism Cases compared with the Total Cases Handled by All Juvenile Observation and Protection Centres in 2014, Classified by Age



ในจำนวนคดีเด็กและเยาวชนซึ่งถูกดำเนินคดีโดยสถานพินิจฯ ทั่วประเทศ จำนวนทั้งหมด 36,537 คดี เป็นคดีที่เป็นการกระทำผิดซ้ำ จำนวน 6,401 คดี ซึ่งคิดเป็นร้อยละ 17.52 คดี เมื่อพิจารณาจำแนกตามอายุ พบว่า ผู้กระทำผิดที่มีอายุเกิน 15 ปี แต่ไม่ถึง 18 ปี เป็นวัยที่มีการกระทำผิดซ้ำมากกว่าผู้ที่มีอายุเกิน 10 ปี แต่ไม่เกิน 15 ปี ซึ่งมีจำนวน 5,814 คดี คิดเป็นร้อยละ 15.91 ของคดีที่ถูกดำเนินคดีทั้งหมด ในขณะที่ผู้กระทำผิดที่มีอายุเกิน 10 ปีแต่ไม่เกิน 15 ปี มีจำนวน 587 คดี คิดเป็นร้อยละ 1.61 ของคดีที่เด็กและเยาวชน ถูกดำเนินคดีทั้งหมด



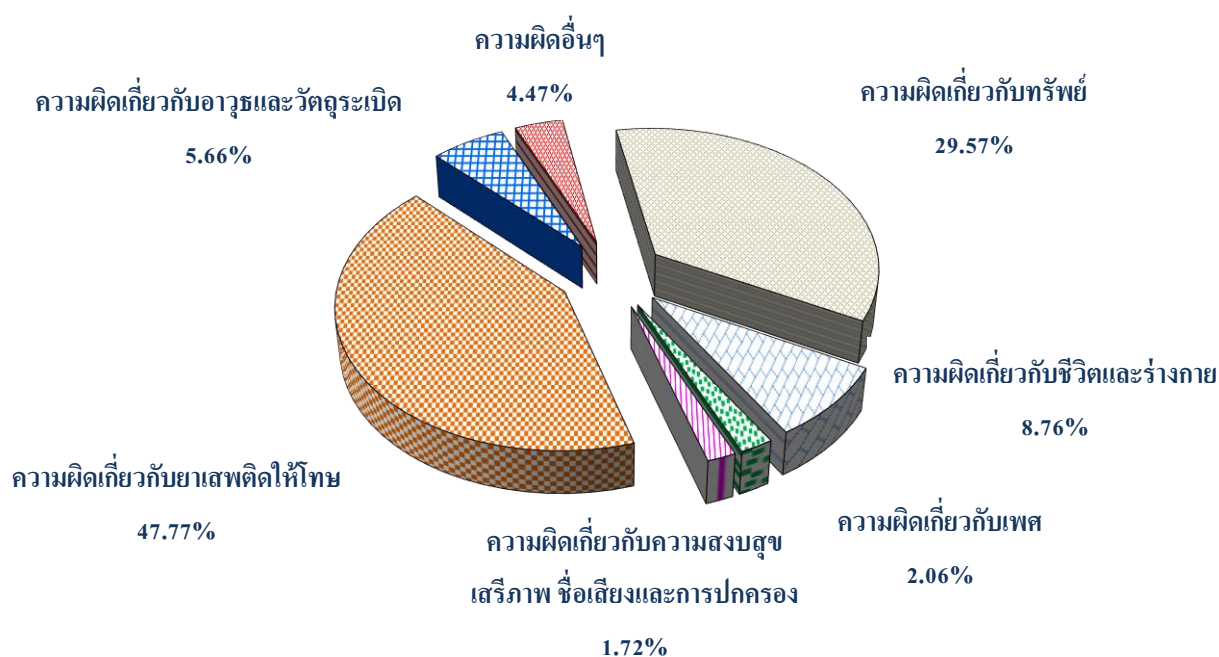
ตาราง 11 จำนวนและร้อยละของคดีที่เป็นการกระทำความผิดซ้ำของสถานพินิจทั่วประเทศ ปีพ.ศ.2557
จำแนกตามฐานความผิด

Table 11 Number and Percentage of Recidivism among Juvenile Offenders Handled by All Juvenile Observation and Protection Centres in 2014, Classified by Offense

หน่วย : คดี (Unit : Case)

ฐานความผิด	จำนวน Number	ร้อยละ Percentage	Offense Category
รวม	6,401	100.00	Total
ความผิดเกี่ยวกับทรัพย์สิน	1,893	29.57	Assets
ความผิดเกี่ยวกับชีวิตและร่างกาย	561	8.76	Life and Body
ความผิดเกี่ยวกับเพศ	132	2.06	Sexuality
ความผิดเกี่ยวกับความสงบสุข เสรีภาพ ชื่อเสียงและการปกครอง	110	1.72	Against Public Peace, Liberty, Reputation and Public Administration
ความผิดเกี่ยวกับยาเสพติดให้โทษ	3,058	47.77	Drug
ความผิดเกี่ยวกับอาวุธและวัตถุระเบิด	362	5.66	Arms and Explosives
ความผิดอื่นๆ	286	4.47	Others

ร้อยละของคดีที่เป็นการกระทำความผิดซ้ำของสถานพินิจทั่วประเทศ ปี พ.ศ.2557 จำแนกตามฐานความผิด
Percentage of Recidivism among Juvenile Offenders Handled by All Juvenile Observation and
Protection Centres in 2014, Classified by Offense





ในจำนวนคดีเด็กและเยาวชนที่กระทำผิดซ้ำซึ่งถูกดำเนินคดีโดยสถานพินิจฯทั่วประเทศ จำนวนทั้งหมด 6,401 คดี เมื่อพิจารณาจำแนกตามฐานความผิด พบว่า คดีส่วนใหญ่เป็นคดีที่มีฐานความผิดเกี่ยวกับยาเสพติดให้โทษมากที่สุด คือ มีจำนวน 3,058 คดี คิดเป็นร้อยละ 47.77 ของคดีทั้งหมด รองลงมา เป็นคดีที่มีฐานความผิดเกี่ยวกับทรัพย์ มีจำนวน 1,893 คดี คิดเป็นร้อยละ 29.57 นอกจากนี้ เป็นคดีที่มีฐานความผิดเกี่ยวกับชีวิตและร่างกาย จำนวน 561 คดี เป็นคดีที่มีฐานความผิดเกี่ยวกับอาวุธและวัตถุระเบิด จำนวน 362 คดี เป็นคดีที่มีฐานความผิดอื่นๆ เช่น พ.ร.บ.จราจรทางบก พ.ร.บ.การพนัน มีจำนวน 286 คดี เป็นคดีที่มีฐานความผิดเกี่ยวกับเพศ จำนวน 132 คดี และเป็นคดีที่มีฐานความผิดเกี่ยวกับความสงบสุข เสรีภาพ ชื่อเสียงและการปกครองจำนวน 110 คดี ซึ่งคิดเป็นร้อยละ 8.76 5.66 4.40 2.06 และ 1.72 ตามลำดับ



ตาราง 12 จำนวนและร้อยละของคดีครอบครัวที่รับใหม่เกี่ยวกับการคุ้มครองผู้เยาว์ปี พ.ศ.2557 จำแนกตามกิจกรรม

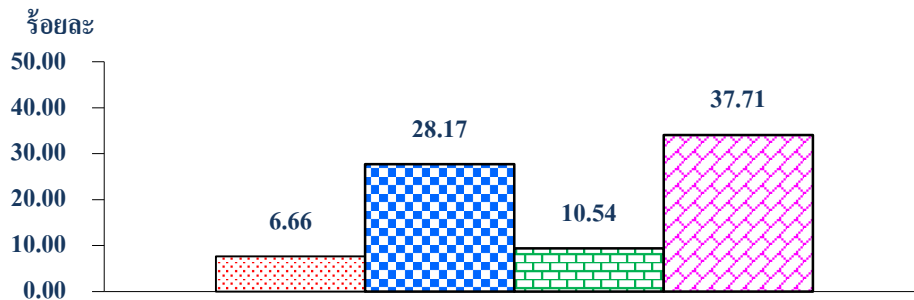
Table 12 Number and Percentage of Family Civil Cases Concerning the Protection of Juvenile's Rights, Received in 2014, Classified by Activity

หน่วย : คดี (Unit : Case)

เรื่อง	จำนวน	ร้อยละ	Activities
รวม	9,078	100.00	Total
ขอทำนิติกรรมแทนผู้เยาว์	605	6.66	Request to be a child's authorized person dealing with / request for
ขอให้รับรองบุตร	2,557	28.17	Legitimation
ขอเป็นผู้ปกครอง	592	6.52	Guardianship
ขอลอนอำนาจปกครอง / เรียกค่าอุปการะเลี้ยงดูผู้เยาว์	957	10.54	Cancellation of Guardian power/ Alimony Claim
ขอเปลี่ยนตัวผู้ปกครอง	17	0.19	Guardian Changing
เรียกบุตรคืน	195	2.15	Return of Child
ร้องขอให้มารดาผู้เยาว์เป็นคนเสมือนไร้ความสามารถ	7	0.08	Quasi- incompetent Mother Order
ให้มี / เพิกถอน การรับบุตรบุญธรรม	338	3.72	Adoption - Cancellation of Adoption
หย่า, อำนาจปกครองบุตร	3,423	37.71	Divorce, Child Custody
ขออนุญาตสมรส	100	1.10	The Court Permission for Marriage Registration
ศาลสั่งให้เป็นคนเสมือนไร้ความสามารถ	83	0.91	Quasi- incompetent Order
อื่นๆ	204	2.25	Others



ร้อยละของคดีครอบครัวที่รับใหม่เกี่ยวกับการคุ้มครองผู้เยาว์ ปี พ.ศ.2557 จำแนกตามกิจกรรม
Percentage of Family Civil Cases Concerning the Protection of Juvenile's Rights, Received in 2014,
Classified by Activity



-  ขอทำนิติกรรมแทนผู้เยาว์
-  ขอให้รับรองบุตร
-  ขอลอนอำนาจปกครอง/เรียกค่าอุปการะเลี้ยงดูผู้เยาว์
-  หย่า, อำนาจปกครองบุตร

ในจำนวนของคดีแพ่ง(ครอบครัว)ที่รับใหม่เกี่ยวกับการคุ้มครองผู้เยาว์ ทั้งหมด 9,078 คดี เมื่อพิจารณาจำแนกตามกิจกรรม พบว่า เป็นคดีที่เกี่ยวกับการหย่าร้างและขออำนาจปกครองบุตร มากที่สุด คือ มีจำนวน 3,423 คดี หรือคิดเป็นร้อยละ 37.71 รองลงมา เป็นคดีที่เกี่ยวกับการขอให้รับรองบุตร มีจำนวน 2,557 คดี หรือคิดเป็นร้อยละ 28.17 สำหรับคดีเกี่ยวกับขอลอนอำนาจปกครอง / เรียกค่าอุปการะเลี้ยงดูผู้เยาว์ มีจำนวนมากเป็นอันดับที่ 3 คือ มีจำนวน 957 คดี หรือคิดเป็นร้อยละ 10.54 คดีเกี่ยวกับขอทำนิติกรรมแทนผู้เยาว์ มีจำนวนมากเป็นอันดับที่ 4 คือ มีจำนวน 605 คดี หรือคิดเป็นร้อยละ 6.66 สำหรับคดีเกี่ยวกับการขอเป็นผู้ปกครอง มีจำนวน 592 คดี คดีเกี่ยวกับการให้มี/เพิกถอนการรับบุตรบุญธรรม มีจำนวน 338 คดี คดีเกี่ยวกับการเรียกบุตรคืน มีจำนวน 195 คดี คดีเกี่ยวกับการขออนุญาตสมรส มีจำนวน 100 คดี หรือคิดเป็นร้อยละ 6.52 3.72 2.15 และ 1.10 ตามลำดับ นอกนั้น เป็นคดีอื่นๆ ได้แก่ คดีขอเปลี่ยนตัวผู้ปกครอง คดีศาลสั่งให้คนเสมือนไร้ความสามารถ และคดีร้องขอให้มารดาผู้เยาว์เป็นคนเสมือนไร้ความสามารถ เป็นต้น ซึ่งมีจำนวนเล็กน้อย



ตาราง 13 จำนวนและร้อยละของการเปลี่ยนแปลงของคดีที่เด็กและเยาวชนถูกดำเนินคดีโดยสถานพินิจทั่วประเทศ ระหว่างปีพ.ศ. 2556 - 2557 จำแนกตามฐานความผิด

Table 13 Comparative Number and Percentage of Juvenile Cases Handled by All Juvenile Observation and Protection Centres between 2013 and 2014, Classified by Offense

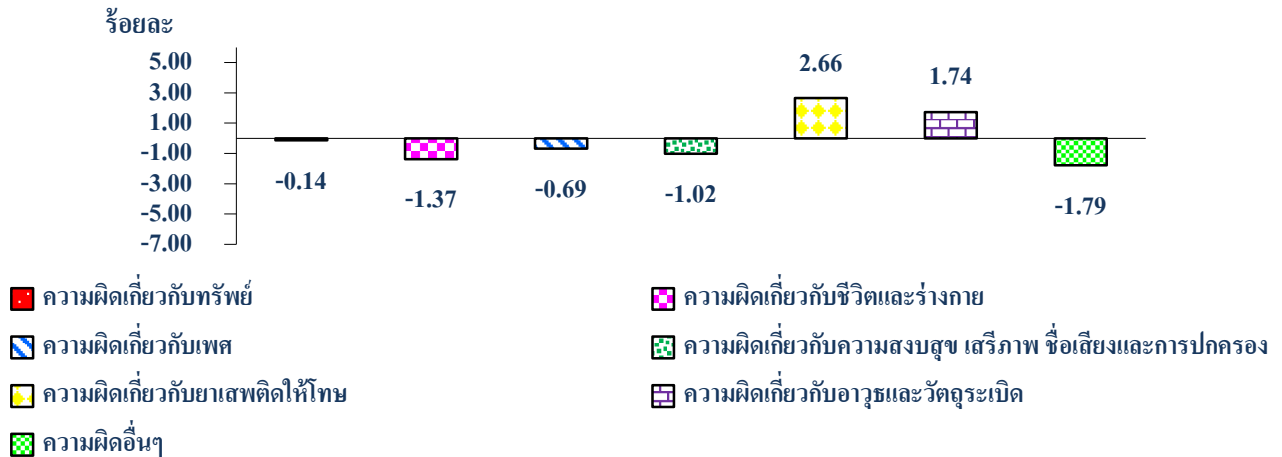
หน่วย : คดี (Unit : Case)

ฐานความผิด	จำนวน Number		ร้อยละของการ เปลี่ยนแปลง Percentage's changing	Offense Category
	ปี 2556 2013	ปี 2557 2014		
รวม	36,763	36,537	-0.61	Total
ความผิดเกี่ยวกับทรัพย์สิน	7,260	7,208	-0.14	Assets
ความผิดเกี่ยวกับชีวิตและร่างกาย	4,263	3,759	-1.37	Life and Body
ความผิดเกี่ยวกับเพศ	1,636	1,383	-0.69	Sexuality
ความผิดเกี่ยวกับความสงบสุข เสรีภาพ ชื่อเสียงและการปกครอง	1,241	866	-1.02	Against Public Peace, Liberty, Reputation and Public Administration
ความผิดเกี่ยวกับยาเสพติดให้โทษ	15,530	16,508	2.66	Drug
ความผิดเกี่ยวกับอาวุธและวัตถุ ระเบิด	2,613	3,252	1.74	Firearm and Explosive
ความผิดอื่นๆ	4,220	3,561	-1.79	Others



ร้อยละของการเปลี่ยนแปลงของคดีที่เด็กและเยาวชนถูกดำเนินคดีโดยสถานพินิจฯ ทั่วประเทศระหว่าง
ปี พ.ศ.2556 - 2557 จำแนกตามฐานความผิด

Percentage of Recidivism among Juvenile Offenders Handled by All Juvenile Observation and
Protection Centres between 2013 and 2014, Classified by Offense



จากการเปรียบเทียบจำนวนคดีเด็กและเยาวชนที่ถูกดำเนินคดีโดยสถานพินิจฯ ทั่วประเทศระหว่างปี พ.ศ.2556 และ พ.ศ.2557 พบว่า จำนวนคดีที่ถูกดำเนินคดีทั้งหมดในปี พ.ศ.2557 มีจำนวนลดลงเมื่อเปรียบเทียบกับปี พ.ศ.2556 โดยจำนวนคดีที่ถูกดำเนินคดีทั้งหมดในปี พ.ศ.2557 มีจำนวน 36,537 คดี ส่วนปีพ.ศ.2556 มีจำนวน 36,763 คดี คิดเป็นร้อยละของการลดลงเท่ากับ 0.61 เมื่อพิจารณาจำแนกตามฐานความผิด พบว่า คดีที่มีฐานความผิดอื่นๆ เช่น พ.ร.บ. จราจรทางบก และ พ.ร.บ. การพนัน มีจำนวนลดลงมากที่สุด คือ ในปี พ.ศ.2557 มีจำนวน 3,561 คดี ส่วนปี พ.ศ.2556 มีจำนวน 4,220 คดี คิดเป็นร้อยละของการลดลง 1.79 ของจำนวนคดีถูกดำเนินคดีทั้งหมดในปี พ.ศ.2556 รองลงมา เป็นคดีที่มีความผิดเกี่ยวกับชีวิตและร่างกาย มีจำนวนลดลง คือ ในปี พ.ศ.2557 มีจำนวน 3,759 คดี ส่วนปี พ.ศ.2556 มีจำนวน 4,263 คดี คิดเป็นร้อยละของการลดลง 1.37 ของจำนวนคดีถูกดำเนินคดีทั้งหมดในปี พ.ศ.2556 มีจำนวนลดลงเป็นอันดับที่ 3 คือ คดีที่มีฐานความผิดเกี่ยวกับความสงบสุข เสรีภาพ ชื่อเสียงและการปกครอง ในปี พ.ศ. 2557 มีจำนวน 866 คดี ส่วนปี พ.ศ.2556 มีจำนวน 1,241 คดี คิดเป็นร้อยละของการลดลง 1.02 คดีที่มีฐานความผิดเกี่ยวกับเพศ มีจำนวนลดลงเป็นอันดับที่ 4 คือ ในปี พ.ศ.2557 มีจำนวน 1,383 คดี ส่วนปี พ.ศ.2556 มีจำนวน 1,636 คดี คิดเป็นร้อยละของการลดลง 0.69 ของจำนวนคดีถูกดำเนินคดีทั้งหมดในปี พ.ศ.2556 และคดีที่มีฐานความผิดเกี่ยวกับทรัพย์ มีจำนวนลดลงเพียงเล็กน้อย คือ ในปี พ.ศ.2557 มีจำนวน 7,208 คดี ส่วนปี พ.ศ.2556 มีจำนวน 7,260 คดี คิดเป็นร้อยละของการ 0.14 ของจำนวนคดีถูกดำเนินคดีทั้งหมดในปี พ.ศ.2556 ส่วนคดีที่มีฐานความผิดเกี่ยวกับยาเสพติดให้โทษ เพิ่มขึ้นมากที่สุด คือ ในปี พ.ศ.2557 มีจำนวน 16,508 คดี ส่วนปี พ.ศ.2556 มีจำนวน 15,530 คดี คิดเป็นร้อยละ ของการเพิ่มขึ้น 2.66 ของจำนวนคดีที่ถูกดำเนินคดีทั้งหมดในปี พ.ศ.2556 รองลงมา เป็นคดีที่มี





ฐานความผิดเกี่ยวกับอาวุธและวัตถุระเบิด ในปี พ.ศ. 2557 มีจำนวน 3,252 คดี ส่วนปี พ.ศ.2556 มีจำนวน 2,613 คดี คิดเป็นร้อยละของการเพิ่มขึ้น 1.74 ของจำนวนคดีถูกดำเนินคดีทั้งหมดในปี พ.ศ.2556

ตาราง 14 จำนวนและร้อยละของการเปลี่ยนแปลงของคดีที่เด็กและเยาวชนกระทำความผิดเกี่ยวกับยาเสพติด ระหว่างปีพ.ศ.2556 - 2557 จำแนกตามประเภทยาเสพติด

Table 14 Comparative Number and Percentage of Juvenile in Drug Cases Handled by All Juvenile Observation and Protection Centres Between 2013 and 2014, Classified by Drug Category

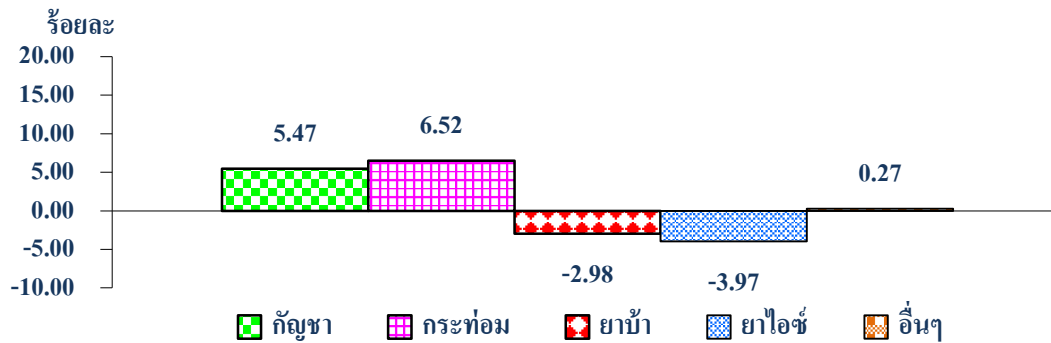
หน่วย : คดี (Unit : Case)

ประเภทยาเสพติด	จำนวน Number		ร้อยละของ การเปลี่ยนแปลง Percentage's changing	Drug Category
	ปี 2556 2013	ปี 2557 2014		
รวม	15,530	16,508	6.30	Total
กัญชา	1,593	2,443	5.47	Marijuana
กระท่อม	2,047	3,060	6.52	Mitragyna speciosa
ฝิ่น	14	2	-0.08	Opium
เฮโรอีน	22	11	-0.07	Heroin
สารระเหย	114	289	1.13	Volatile substance
ยาบ้า	10,482	10,019	-2.98	Amphetamine
ยาอี	9	4	-0.03	Methylenedioxymethan Phetamine (Ecstasy)
ยาเค	3	24	0.14	Ketamine
ยาไอซ์	1062	445	-3.97	Methamphetamine (Ice)
ยาแก้ไอ	27	12	-0.10	Cough-syrup
อื่นๆ	157	199	0.27	Others



ร้อยละของการเปลี่ยนแปลงของคดีฐานความผิดเกี่ยวกับยาเสพติด ระหว่างปีพ.ศ.2556 - 2557
จำแนกตามประเภทยาเสพติดสูงสุด 5 อันดับแรก

Percentage of Juvenile in Drug Cases Handled by All Juvenile Observation and Protection Centres
Between 2013 and 2014, Classified by Top 5 Drug Categories



หมายเหตุ : เครื่องหมายลบ (-) หน้าตัวเลขของร้อยละของการเปลี่ยนแปลง หมายถึง การลดลงซึ่งข้อมูลในปี พ.ศ. 2557 มีจำนวนน้อยกว่าปี พ.ศ. 2556

จากการเปรียบเทียบจำนวนคดีที่เป็นการกระทำความผิดเกี่ยวกับยาเสพติดระหว่างปีพ.ศ.2556 และพ.ศ.2557 พบว่าจำนวนคดีที่เป็นการกระทำความผิดเกี่ยวกับยาเสพติดทั้งหมดในปี พ.ศ.2557 มีจำนวนเพิ่มขึ้นเมื่อเปรียบเทียบกับปี พ.ศ.2556 โดยมีจำนวนร้อยละของการกระทำความผิดเกี่ยวกับยาเสพติดเมื่อเทียบกับการกระทำผิดทั้งหมดเพิ่มขึ้น โดยจำนวนคดีที่เป็นการกระทำความผิดเกี่ยวกับยาเสพติดทั้งหมดในปี พ.ศ.2556 มีจำนวน 15,530 คดี ส่วนปี พ.ศ.2557 มีจำนวน 16,508 คดี คิดเป็นร้อยละของการเพิ่มขึ้นเท่ากับ 6.30 เมื่อพิจารณาจำแนกตามประเภทของยาเสพติด พบว่าคดีที่มีฐานความผิดเกี่ยวกับยาเสพติดประเภทกระท่อม มีจำนวนเพิ่มขึ้นมากที่สุด คือ ในปี พ.ศ.2556 มีจำนวน 2,047 คดี ส่วนปี พ.ศ.2557 มีจำนวน 3,060 คดี คิดเป็นร้อยละของการเพิ่มขึ้น เท่ากับ 6.52 ของจำนวนคดีที่เป็นการกระทำความผิดเกี่ยวกับยาเสพติดทั้งหมดในปี พ.ศ.2557 รองลงมา เป็นคดีที่มีฐานความผิดเกี่ยวกับยาเสพติดประเภทกัญชา คือ ในปี พ.ศ.2556 มีจำนวน 1,593 คดี ส่วนปี พ.ศ.2557 มีจำนวน 2,443 คดี คิดเป็นร้อยละของการเพิ่มขึ้นเท่ากับ 5.47 ของจำนวนคดีที่เป็นการกระทำความผิดเกี่ยวกับยาเสพติดทั้งหมดในปี พ.ศ.2556 คดีที่มีฐานความผิดเกี่ยวกับยาเสพติดสารระเหย มีจำนวนเพิ่มขึ้นเป็นอันดับที่ 3 คือ ในปี พ.ศ.2556 มีจำนวน 114 คดี ส่วนปี พ.ศ.2557 มีจำนวน 289 คดี คิดเป็นร้อยละของการเพิ่มขึ้นเท่ากับ 1.13 ของจำนวนคดีที่เป็นการกระทำความผิดเกี่ยวกับยาเสพติดทั้งหมดในปี พ.ศ.2556 นอกนั้น คดีที่เป็นการกระทำความผิดเกี่ยวกับยาเสพติดประเภทอื่นๆ และยาเค มีจำนวนเพิ่มขึ้น คิดเป็นร้อยละของการเพิ่มขึ้น 0.27 และ 0.14 ตามลำดับ ในขณะที่คดีที่เป็นการกระทำความผิดเกี่ยวกับยาเสพติดประเภทยาไอซ์ ยาบ้า ยาแก้ไอ ผีน เฮโรอีนและยาอี มีร้อยละของการเปลี่ยนแปลงลดลง โดยเฉพาะยาเสพติดประเภทยาไอซ์มีอัตราการลดลงมากที่สุด คือในปี พ.ศ.2556 มีจำนวน 1,062 คดี ส่วนปี พ.ศ.2557 มีจำนวน 445 คดี คิดเป็นร้อยละของการลดลงเท่ากับ 3.97 ของจำนวนคดีที่เป็นการกระทำ



ความผิดเกี่ยวกับยาเสพติดทั้งหมดในปี พ.ศ.2556 รองลงมาเป็นคดีที่เป็นการกระทำผิดเกี่ยวกับยาเสพติดประเภทยาบ้า คือในปี พ.ศ. 2556 มีจำนวน 10,482 คดี ส่วนปี พ.ศ.2557 มีจำนวน 10,019 คดี คิดเป็นร้อยละของการลดลงเท่ากับ 2.98 ของจำนวนคดีที่เป็นการกระทำผิดเกี่ยวกับยาเสพติดทั้งหมดในปี พ.ศ.2556 ส่วนคดีที่เป็นการกระทำผิดเกี่ยวกับยาเสพติดประเภทยาแก้ไอ ผีน เฮโรอีนและยาอี มีจำนวนลดลงเพียงเล็กน้อย คือ ร้อยละของการเปลี่ยนแปลงเท่ากับ 0.10 0.08 0.07 และ 0.03 ตามลำดับ



ตาราง 15 จำนวนและร้อยละของคดีเด็กและเยาวชนที่ศาลพิพากษาตัดสิน ปี พ.ศ.2557
จำแนกตามคำพิพากษา/คำสั่งศาล

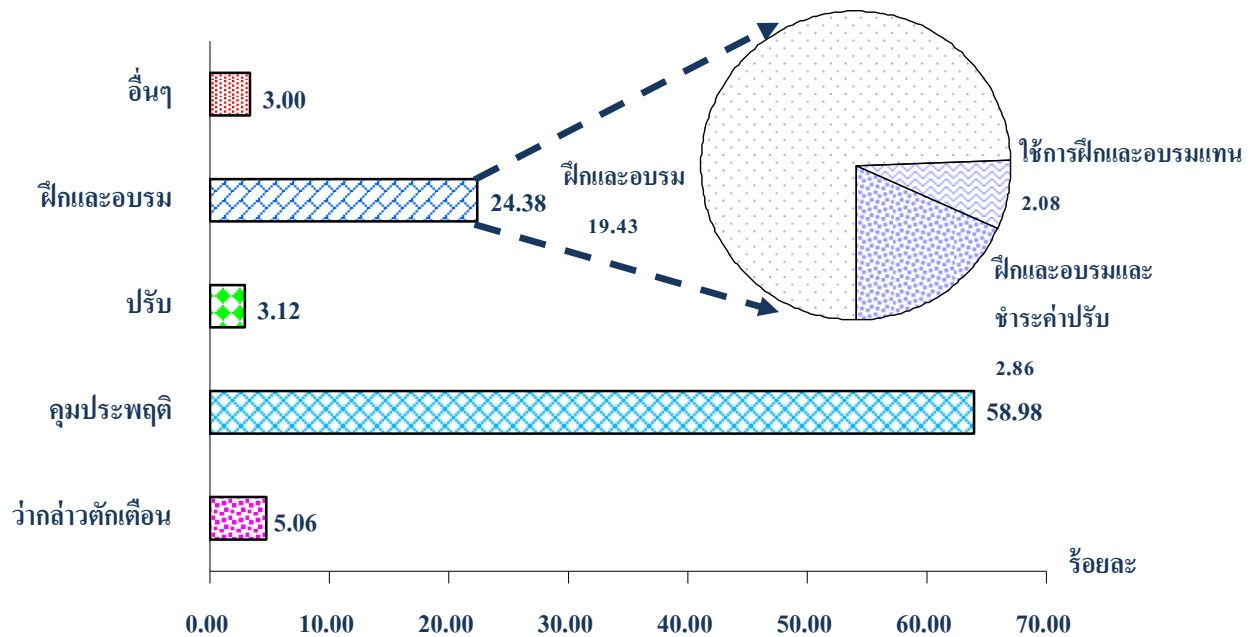
Table 15 Number and Percentage of Juvenile Conviction in 2014, Classified by Judgment/Court's order
หน่วย : คดี (Unit : Case)

คำพิพากษา/คำสั่งศาล	รวม Total		Judgment / Court's order
	จำนวน Number	ร้อยละ Percentage	
รวม	29,643	100.00	Total
ว่ากล่าวตักเตือน	1,501	5.06	Warning
คุมประพฤติ	17,484	58.98	Probation
ปรับ	925	3.12	Fine
ควบคุมตัวเพื่อฝึกและอบรม	7,228	24.38	Detention & Training
• ฝึกและอบรม	5,761	19.43	• Training
• ฝึกและอบรมและชำระค่าปรับ	849	2.86	• Training & Fine
• ใช้การฝึกและอบรมแทน	618	2.08	• Training in lieu
ใช้วิธีการอื่นแทน	324	1.09	Alternative to Imprisonment by using Other Measures such as an education
จำคุก	130	0.44	Imprisonment
ไม่ต้องรับโทษ แต่ใช้วิธีการอื่นสำหรับเด็ก	784	2.64	Non Criminal Measures
ไม่มีความผิด แต่ใช้วิธีการอื่นสำหรับเด็ก	123	0.41	Not Guilty & Alternative Measures
ไม่มีความผิด ให้ยกฟ้อง	252	0.85	Not Guilty & Case Dismissal
โอนคดีไปศาลอื่น	2	0.01	Transferring the Case to another court
อื่นๆ	890	3.00	Others



ร้อยละของคดีเด็กและเยาวชนที่ศาลพิพากษาตัดสิน ปี พ.ศ.2557 จำแนกตามคำพิพากษา/คำสั่งศาลสูงสุด 5 อันดับแรก

Percentage of Juvenile Conviction in 2014, Classified by Judgment / Court's Order (Top 5 Lists)



ในจำนวนคดีเด็กและเยาวชนที่ศาลพิพากษาตัดสินทั้งหมด ปี พ.ศ.2557 จำนวน 29,643 คดี เมื่อพิจารณาจำแนกตามคำพิพากษา/คำสั่งศาล พบว่า ผลการพิพากษาเป็นคุมประพาศติมากที่สุด คือ 17,484 คดี หรือคิดเป็นร้อยละ 58.98 ของจำนวนคดีเด็กและเยาวชนที่ศาลพิพากษาทั้งหมด รองลงมา เป็นควบคุมตัวเพื่อฝึกและอบรม มีจำนวน 7,228 คดี คิดเป็นร้อยละ 24.38 เป็นว่างล่าวตักเตือน มีจำนวน 1,501 คดี คิดเป็นร้อยละ 5.06 เป็นการปรึบ จำนวน 925 คดี คิดเป็นร้อยละ 3.12 เป็นกรณีอื่นๆ จำนวน 890 คดี คิดเป็นร้อยละ 3.00 นอกนั้น เป็นการไม่ต้องรับโทษ แต่ใช้วิธีการอื่นสำหรับเด็ก จำนวน 784 คดี เป็นการใช่วิธีการอื่นแทน จำนวน 324 เป็นการพิจารณาว่าไม่มีความผิดให้ยกฟ้อง จำนวน 252 คดี เป็นการสั่งจำคุกจำนวน 130 คดี เป็นการพิจารณาว่าไม่มีความผิด แต่ใช้วิธีการอื่นสำหรับเด็ก จำนวน 123 คดี และเป็นการสั่งให้โอนคดีไปศาลอื่น (ศาลผู้ใหญ่) จำนวน 2 คดี ซึ่งคิดเป็นร้อยละ 2.64 1.09 0.85 0.44 0.41 และ 0.01 ตามลำดับ



ตาราง 16 จำนวนเด็กและเยาวชนที่รับ-ปล่อยตัวของศูนย์ฝึกและอบรมเด็กและเยาวชนทั่วประเทศ ประจำปี พ.ศ. 2557 จำแนกเป็นรายเดือน

Table 16 Number of Handover of Juvenile and Release Handled by All Vocational Training Centres in 2014, Classified by Month

หน่วย : คน (Unit : Person)

เดือน	จำนวนเด็กและเยาวชนของศูนย์ฝึกและอบรมฯ		Month
	รับ handover of juvenile	ปล่อย Release	
รวม	7,594	5,469	Total
ม.ค.	606	500	Jan
ก.พ.	593	349	Feb
มี.ค.	666	454	Mar
เม.ย.	586	470	Apr
พ.ค.	608	556	May
มิ.ย.	722	507	Jun
ก.ค.	690	472	Jul
ส.ค.	645	516	Aug
ก.ย.	649	444	Sep
ต.ค.	776	361	Oct
พ.ย.	555	400	Nov
ธ.ค.	498	440	Dec



ตาราง 17 จำนวนเด็กและเยาวชนที่อยู่ในความควบคุมดูแลของหน่วยงานเฉลี่ยต่อวัน โดยเฉลี่ยทั้งปี
ประจำปี พ.ศ. 2557 และความจุของนอน เป็นรายหน่วยงาน

Table 17 Average Daily Number of Juvenile Remanded in Custody at Juvenile Remand Home in 2014
and its Dormitory Capacity

หน่วย : คน (Unit : Person)

หน่วยงาน Agencies	จำนวนเด็กและเยาวชน เฉลี่ยต่อวัน (คน) Average Daily Number of Juvenile Remanded (Person)	ความจุของนอน (คน) Dormitory Capacity (Person)
รวมสถานแรกรับ Total	2,619	2,630
ศูนย์แรกรับชายบ้านเมตตากรุงเทพมหานคร Bangkok Bann Metta Remand Centre	240	300
สถานแรกรับหญิงบ้านปรานีกรุงเทพมหานคร Bangkok Bann Pranee Remand Home	38	100
สถานแรกรับจังหวัดนนทบุรี Nonthaburi Province Remand Home	21	60
สถานแรกรับจังหวัดปทุมธานี Pathumthani Province Remand Home	52	60
สถานแรกรับจังหวัดสมุทรปราการ Samut Prakan Province Remand Home	144	100
สถานแรกรับจังหวัดจันทบุรี Chantaburi Province Remand Home	41	60
สถานแรกรับจังหวัดชลบุรี Cholburi Province Remand Home	105	120
สถานแรกรับจังหวัดระยอง Rayong Province Remand Home	28	60
สถานแรกรับจังหวัดกาญจนบุรี Kanchanaburi Province Remand Home	65	60
สถานแรกรับจังหวัดนครปฐม Nakhonpathom Province Remand Home	35	60
สถานแรกรับจังหวัดราชบุรี Ratchaburi Province Remand Home	61	120
สถานแรกรับจังหวัดสุพรรณบุรี Suphanburi Province Remand Home	38	60
สถานแรกรับจังหวัดนครราชสีมา Nakhon Ratchasima Province Remand Home	143	100



หน่วยงาน Agencies	จำนวนเด็กและเยาวชน เฉลี่ยต่อวัน (คน) Average Daily Number of Juvenile Remanded (Person)	ความจุหอนอน (คน) Dormitory Capacity (Person)
สถานแรกรับจังหวัดบุรีรัมย์ Buriram Province Remand Home	142	60
สถานแรกรับจังหวัดสระบุรี Saraburi Province Remand Home	94	60
สถานแรกรับจังหวัดขอนแก่น Khon Kaen Province Remand Home	107	100
สถานแรกรับจังหวัดร้อยเอ็ด Roi-et Province Remand Home	60	60
สถานแรกรับจังหวัดอุดรธานี Udon Thani Province Remand Home	113	60
สถานแรกรับจังหวัดนครพนม Nakhon Phanom Province Remand Home	92	60
สถานแรกรับจังหวัดอุบลราชธานี Ubon Ratchathani Province Remand Home	137	60
สถานแรกรับจังหวัดนครสวรรค์ Nakhonsawan Province Remand Home	128	100
สถานแรกรับจังหวัดพระนครศรีอยุธยา Phra Nakhon Sri Ayudhaya Province Remand Home	52	60
สถานแรกรับจังหวัดพิษณุโลก Phitsanulok Province Remand Home	100	60
สถานแรกรับจังหวัดเชียงราย Chiang Rai Province Remand Home	65	60
สถานแรกรับจังหวัดเชียงใหม่ Chiang Mai Province Remand Home	65	100
สถานแรกรับจังหวัดลำปาง Lamphang Province Remand Home	32	60
สถานแรกรับจังหวัดนครศรีธรรมราช Nakhonsi Thammarat Province Remand Home	72	60
สถานแรกรับจังหวัดภูเก็ต Phuket Province Remand Home	44	60
สถานแรกรับจังหวัดสุราษฎร์ธานี Suratthani Province Remand Home	59	100



หน่วยงาน Agencies	จำนวนเด็กและเยาวชน เฉลี่ยต่อวัน (คน) Average Daily Number of Juvenile Remanded (Person)	ความจุหอนอน (คน) Dormitory Capacity (Person)
สถานแรกรับจังหวัดตรัง Trang Province Remand Home	56	60
สถานแรกรับจังหวัดนราธิวาส Narathiwat Province Remand Home	40	60
สถานแรกรับจังหวัดปัตตานี Phatthani Province Remand Home	36	60
สถานแรกรับจังหวัดสงขลา Songkhla Province Remand Home	83	100
สถานแรกรับจังหวัดสตูล Satun Province Remand Home	31	60
รวมศูนย์ฝึกและอบรมเด็กและเยาวชน Total	6,330	7,188
ศูนย์ฝึกและอบรมเด็กและเยาวชนหญิงบ้านปรานี Bann Pranee Juvenile Vocational Training Centre for Girls	97	140
ศูนย์ฝึกและอบรมเด็กและเยาวชนชายบ้านกรุณา Bann Karuna Juvenile Vocational Training Centre for Boys	201	402
ศูนย์ฝึกและอบรมเด็กและเยาวชนชายบ้านมุฑิตา Bann Mudita Juvenile Vocational Training Centre for Boys	149	470
ศูนย์ฝึกและอบรมชายบ้านอุเบกขา Bann Ubekha Juvenile Vocational Training Centre for Boys	103	252
ศูนย์ฝึกและอบรมเด็กและเยาวชนชายสิรินธร Sirindhorn Juvenile Vocational Training Centre for Boys	120	200
ศูนย์ฝึกและอบรมเด็กและเยาวชนกาญจนาภิเษก Bann Kanchanapisek Juvenile Vocational Training Centre for Boys	82	200
ศูนย์ฝึกและอบรมเด็กและเยาวชนพระนครศรีอยุธยา Phra Nakhon Sri Ayudhaya Juvenile Vocational Training Centre	72	37
ศูนย์ฝึกและอบรมเด็กและเยาวชนบ้านบึง Bann Bueng Juvenile Vocational Training Centre	292	280
ศูนย์ฝึกและอบรมเด็กและเยาวชนเขต 1 ระยอง Regional Juvenile Vocational Training Centre (1), Rayong	611	480



หน่วยงาน Agencies	จำนวนเด็กและเยาวชน เฉลี่ยต่อวัน (คน) Average Daily Number of Juvenile Remanded (Person)	ความจุหอนอน (คน) Dormitory Capacity (Person)
ศูนย์ฝึกและอบรมเด็กและเยาวชนเขต 2 ราชบุรี Regional Juvenile Vocational Training Centre (2), Ratchaburi	463	698
ศูนย์ฝึกและอบรมเด็กและเยาวชนเขต 3 นครราชสีมา Regional Juvenile Vocational Training Centre (3), Nakhonratchasima	356	792
ศูนย์ฝึกและอบรมเด็กและเยาวชนเขต 4 ขอนแก่น Regional Juvenile Vocational Training Centre (4), Khon Kaen	458	677
ศูนย์ฝึกและอบรมเด็กและเยาวชนเขต 5 อุบลราชธานี Regional Juvenile Vocational Training Centre (5), Ubon Ratchathani	641	475
ศูนย์ฝึกและอบรมเด็กและเยาวชนเขต 6 นครสวรรค์ Regional Juvenile Vocational Training Centre (6), Nakhonsawan	511	502
ศูนย์ฝึกและอบรมเด็กและเยาวชนเขต 7 เชียงใหม่ Regional Juvenile Vocational Training Centre (7), Chiangmai	587	455
ศูนย์ฝึกและอบรมเด็กและเยาวชนเขต 8 สุราษฎร์ธานี Regional Juvenile Vocational Training Centre (8), Suratthani	578	504
ศูนย์ฝึกและอบรมเด็กและเยาวชนเขต 9 สงขลา Regional Juvenile Vocational Training Centre (9), Songkhla	349	240
ศูนย์ฝึกและอบรมเด็กและเยาวชนเขต 10 สมุทรปราการ Regional Juvenile Vocational Training Centre (10), Samut Prakan	465	402
ศูนย์ฝึกและอบรมเด็กและเยาวชนเขต 11 ลพบุรี Regional Juvenile Vocational Training Centre (11), Lopburi Province	195	384
<p>1. จำนวนเด็กและเยาวชนเฉลี่ยต่อวัน เป็นจำนวนเด็กและเยาวชนที่อยู่ในความควบคุมดูแลของสถานพินิจที่มีสถานแรกรับ จำนวน 34 แห่ง และศูนย์ฝึกและอบรมเด็กและเยาวชน จำนวน 19 แห่ง โดยคิดเฉลี่ยจากจำนวนเด็กและเยาวชนเฉลี่ยทั้งปี</p> <p>2. นอกจากนี้มีจำนวนเด็กและเยาวชน ที่อยู่ในการควบคุมดูแลที่สถานพินิจที่ไม่มีสถานแรกรับจำนวน 44 แห่ง ซึ่งอยู่ในความควบคุมระยะสั้น คือ 1-3 วัน เพื่อรอการส่งตัวไปยังสถานแรกรับต่อไปเฉลี่ยต่อวันประมาณ 109 คน หรือคิดเป็นประมาณร้อยละ 4.00</p> <p>3. ความจุหอนอน หมายถึง ความจุมาตรฐานของหอนอนชายและหอนอนหญิงที่หน่วยงานแต่ละแห่งสามารถรับเด็กหรือเยาวชนได้อย่างเหมาะสม</p> <p>4. ศูนย์ฝึกและอบรมเด็กและเยาวชนชายบ้านกรุงมาและศูนย์ฝึกและอบรมเด็กและเยาวชนเขต 10 สมุทรปราการ ใช้พื้นที่ร่วมกัน</p>		



ภาคผนวก

Appendix





ตาราง ผ1 จำนวนคดีเด็กและเยาวชนที่ถูกดำเนินคดีโดยสถานพินิจทั่วประเทศ ปี พ.ศ.2557
จำแนกตามฐานความผิดเป็นรายสถานพินิจ

Table A1 Number of Juvenile Cases in Each Juvenile Observation and Protection Centre, Handled by All Juvenile Observation and Protection Centres in 2014, Classified by Offense

จังหวัด Province	ฐานความผิด Offenses							
	รวม Total	1	2	3	4	5	6	7
กรุงเทพมหานคร: Bangkok								
กรุงเทพ	3,295	810	372	116	31	1,362	438	166
เขต 1 : Region I								
จันทบุรี	232	68	21	28	11	64	12	28
ชลบุรี	1,012	367	51	51	21	359	34	129
ตราด	121	39	29	16	6	16	7	8
ปราจีนบุรี	257	76	24	17	3	101	16	20
ระยอง	345	112	16	31	13	142	20	11
สระแก้ว	323	60	22	14	17	120	15	75
เขต 2 : Region II								
กาญจนบุรี	436	68	41	14	20	251	26	16
นครปฐม	535	122	61	57	2	171	77	45
ประจวบคีรีขันธ์	280	80	42	4	7	104	28	15
เพชรบุรี	283	45	53	18	10	90	48	19
ราชบุรี	377	56	81	17	25	116	54	28
สมุทรสงคราม	47	5	8	1	0	13	2	18
สมุทรสาคร	258	62	29	19	1	111	3	33
สุพรรณบุรี	343	144	29	17	20	82	16	35
เขต 3 : Region III								
ชัยภูมิ	389	46	70	17	11	155	47	43
นครราชสีมา	1,298	256	137	36	35	477	105	252
บุรีรัมย์	826	191	119	62	20	243	85	106
สระบุรี	310	108	25	18	9	125	12	13
สุรินทร์	635	119	105	25	22	178	81	105



ตาราง ผ1 จำนวนคดีเด็กและเยาวชนที่ถูกดำเนินคดีโดยสถานพินิจฯทั่วประเทศ ปี พ.ศ.2557
จำแนกตามฐานความผิดเป็นรายสถานพินิจฯ (ต่อ)

Table A1 (continue) Number of Juvenile Cases in Each Juvenile Observation and Protection Centre,
Handled by All Juvenile Observation and Protection Centres in 2014, Classified by Offense

จังหวัด Province	ฐานความผิด Offenses							
	รวม Total	1	2	3	4	5	6	7
เขต 4 : Region IV								
กาฬสินธุ์	434	50	27	7	8	272	27	43
ขอนแก่น	848	164	113	20	36	331	106	78
บึงกาฬ	347	28	21	6	4	242	24	22
มหาสารคาม	538	39	44	21	31	321	43	39
ร้อยเอ็ด	481	99	70	26	16	161	53	56
เลย	464	58	58	14	0	232	41	61
หนองคาย	272	51	18	2	13	133	22	33
หนองบัวลำภู	144	37	10	7	4	54	13	19
อุดรธานี	483	70	103	14	34	180	57	25
เขต 5 : Region V								
นครพนม	434	74	11	7	7	290	19	26
มุกดาหาร	218	25	9	9	0	120	24	31
ยโสธร	268	48	11	14	0	103	13	79
ศรีสะเกษ	481	65	40	22	18	235	43	58
สกลนคร	676	111	70	27	0	281	69	118
อำนาจเจริญ	352	17	9	6	4	254	21	41
อุบลราชธานี	1,185	146	63	31	30	366	92	457
เขต 6 : Region VI								
กำแพงเพชร	381	68	47	20	11	201	23	11
ชัยนาท	124	30	18	12	1	36	11	16
ตาก	287	77	23	9	0	128	23	27
นครสวรรค์	592	87	70	28	43	232	92	40
พิจิตร	267	57	29	13	13	95	14	46



ตาราง ผ1 จำนวนคดีเด็กและเยาวชนที่ถูกดำเนินคดีโดยสถานพินิจทั่วประเทศ ปี พ.ศ.2557
จำแนกตามฐานความผิดเป็นรายสถานพินิจ (ต่อ)

Table A1 (continue) Number of Juvenile Cases in Each Juvenile Observation and Protection Centre,
Handled by All Juvenile Observation and Protection Centres in 2014, Classified by Offense

จังหวัด Province	ฐานความผิด Offenses							
	รวม Total	1	2	3	4	5	6	7
พิษณุโลก	498	121	41	25	5	223	26	57
เพชรบูรณ์	526	69	62	17	11	265	33	69
สุโขทัย	240	54	34	24	4	101	8	15
อุดรดิตถ์	250	55	21	12	5	133	16	8
อุทัยธานี	176	31	22	14	6	76	16	11
เขต 7 : Region VII								
เชียงราย	359	73	24	3	10	209	3	37
เชียงใหม่	584	195	48	15	11	249	9	57
น่าน	220	52	11	7	0	135	2	13
พะเยา	134	47	5	6	1	69	5	1
แพร่	137	28	0	5	0	93	3	8
แม่ฮ่องสอน	65	29	14	0	0	11	0	11
ลำปาง	205	40	10	14	2	122	0	17
ลำพูน	107	22	21	4	1	47	4	8
เขต 8 : Region VIII								
กระบี่	448	108	38	17	2	209	44	30
ชุมพร	514	57	84	13	17	291	42	10
นครศรีธรรมราช	1,277	141	113	40	9	807	97	70
พังงา	204	28	30	7	6	79	33	21
ภูเก็ต	431	129	46	7	9	178	36	26
ระนอง	125	10	23	2	1	52	29	8
สุราษฎร์ธานี	1,443	129	100	0	40	935	199	40



ตาราง ผ1 จำนวนคดีเด็กและเยาวชนที่ถูกดำเนินคดีโดยสถานพินิจทั่วประเทศ ปี พ.ศ.2557
จำแนกตามฐานความผิดเป็นรายสถานพินิจ (ต่อ)

Table A1 (continue) Number of Juvenile Cases in Each Juvenile Observation and Protection Centre,
Handled by All Juvenile Observation and Protection Centres in 2014, Classified by Offense

จังหวัด Province	ฐานความผิด Offenses							
	รวม Total	1	2	3	4	5	6	7
เขต 9 : Region IX								
ตรัง	606	78	51	9	11	356	86	15
นราธิวาส	305	58	44	10	0	165	9	19
ปัตตานี	224	63	16	6	4	119	6	10
พัทลุง	463	43	24	12	16	312	43	13
ยะลา	407	114	47	9	0	213	16	8
สงขลา	1,421	281	91	44	26	757	52	170
สตูล	464	94	25	9	0	275	42	19
เขต 10 : Region X								
ฉะเชิงเทรา	475	91	58	32	15	226	34	19
นครนายก	188	26	16	7	0	96	17	26
นนทบุรี	464	133	81	25	7	131	60	27
ปทุมธานี	650	155	118	17	23	212	107	18
สมุทรปราการ	966	161	94	33	10	406	150	112
เขต 11 : Region XI								
พระนครศรีอยุธยา	423	137	47	10	17	133	21	58
ลพบุรี	323	55	28	14	22	167	17	20
สิงห์บุรี	115	15	24	8	10	35	9	14
อ่างทอง	222	51	49	13	8	74	22	5
รวม (Total)	36,537	7,208	3,759	1,383	866	16,508	3,252	3,561

หมายเหตุ : ตามประกาศกระทรวงยุติธรรม เรื่อง กำหนดศูนย์ฝึกและอบรมเด็กและเยาวชน และกำหนดเขต
ท้องที่ของศูนย์ฝึกและอบรมเด็กและเยาวชน พ.ศ. 2555
ประกาศ ณ วันที่ 5 กรกฎาคม พ.ศ.2556 กำหนดศูนย์ฝึกและอบรมเด็กและเยาวชน เป็น 11 เขต



หมายเหตุ : ฐานความผิด (Offenses)

1. ความผิดเกี่ยวกับทรัพย์สิน (Offenses of Assets)
2. ความผิดเกี่ยวกับชีวิตและร่างกาย (Offenses of Life and Body)
3. ความผิดเกี่ยวกับเพศ (Offenses Relating to Sexuality)
4. ความผิดเกี่ยวกับความสงบสุข เสรีภาพ ชื่อเสียง และการปกครอง (Against Public Peace, Liberty , Reputation and Public Administration)
5. ความผิดเกี่ยวกับยาเสพติดให้โทษ (Drug Offenses Act)
6. ความผิดเกี่ยวกับอาวุธและวัตถุระเบิด (Arms and Explosives)
7. ความผิดอื่น ๆ (Others)



ตาราง ผ2 จำนวนคดีเด็กและเยาวชนที่ถูกดำเนินคดีเกี่ยวกับยาเสพติด โดยสถานพินิจทั่วประเทศ ปี พ.ศ. 2557
จำแนกตามประเภทยาเสพติดเป็นรายสถานพินิจ

Table A2 Number of Drug Cases in Each Juvenile Observation and Protection Centre, Handled by
All Juvenile Observation and Protection Centres in 2014, Classified by Drug Category

จังหวัด Province	ประเภทยาเสพติด Drug Category												
	รวม Total	1	2	3	4	5	6	7	8	9	10	11	12
กรุงเทพมหานคร : Bangkok													
กรุงเทพ	1,362	356	200	-	-	9	619	3	16	154	-	-	5
เขต 1 : Region I													
จันทบุรี	64	8	-	-	-	-	48	-	-	8	-	-	-
ชลบุรี	359	98	2	-	-	1	171	-	-	70	-	-	17
ตราด	16	7	-	-	-	-	7	-	-	-	-	-	2
ปราจีนบุรี	101	6	-	-	-	-	95	-	-	-	-	-	-
ระยอง	142	29	-	-	-	-	99	-	-	14	-	-	-
สระแก้ว	120	30	-	-	-	1	83	-	-	4	-	-	2
เขต 2 : Region II													
กาญจนบุรี	251	32	-	-	-	-	190	-	-	29	-	-	-
นครปฐม	171	52	-	-	-	-	110	-	-	9	-	-	-
ประจวบคีรีขันธ์	104	23	7	-	-	3	68	-	-	-	-	1	2
เพชรบุรี	90	24	2	-	-	1	63	-	-	-	-	-	-
ราชบุรี	116	54	1	-	-	-	60	-	-	-	-	-	1
สมุทรสงคราม	13	8	-	-	-	-	4	-	-	-	-	-	1
สมุทรสาคร	111	17	-	-	-	0	83	-	-	10	-	-	1
สุพรรณบุรี	82	26	1	-	-	1	54	-	-	-	-	-	-
เขต 3 : Region III													
ชัยภูมิ	155	20	1	-	-	11	121	-	-	-	-	-	2
นครราชสีมา	477	62	1	-	-	10	402	-	-	2	-	-	-
บุรีรัมย์	243	21	2	-	-	13	205	-	-	-	-	-	2
สระบุรี	125	9	-	-	-	1	114	-	-	-	-	-	1
สุรินทร์	79	1	-	-	-	1	156	-	-	-	-	-	-



ตาราง ผ2 จำนวนคดีเด็กและเยาวชนที่ถูกดำเนินคดีเกี่ยวกับยาเสพติดโดยสถานพินิจทั่วประเทศ ปี พ.ศ. 2557
จำแนกตามประเภทยาเสพติดเป็นรายสถานพินิจ (ต่อ)

Table A2 (continue) Number of Drug Cases in Each Juvenile Observation and Protection Centre, Handled by All Juvenile Observation and Protection Centres in 2014, Classified by Drug Category

จังหวัด Province	ประเภทยาเสพติด Drug Category												
	รวม Total	1	2	3	4	5	6	7	8	9	10	11	12
เขต 4 : Region IV													
กาฬสินธุ์	272	16	-	-	-	12	238	-	-	-	-	-	6
ขอนแก่น	331	56	-	1	-	7	265	-	-	-	-	-	2
บึงกาฬ	242	14	1	-	-	-	227	-	-	-	-	-	-
มหาสารคาม	321	17	-	-	-	41	262	-	-	-	-	-	1
ร้อยเอ็ด	161	11	-	-	-	5	145	-	-	-	-	-	-
เลย	232	33	3	-	-	9	187	-	-	-	-	-	-
หนองคาย	133	32	1	-	-	2	97	-	-	-	-	-	1
หนองบัวลำภู	54	10	-	-	-	-	44	-	-	-	-	-	-
อุดรธานี	180	8	-	-	-	4	167	-	-	1	-	-	-
เขต 5 : Region V													
นครพนม	290	6	-	-	-	1	283	-	-	-	-	-	-
มุกดาหาร	120	2	-	-	-	9	109	-	-	-	-	-	-
ยโสธร	103	3	-	-	-	2	98	-	-	-	-	-	-
ศรีสะเกษ	281	6	-	-	-	2	271	-	-	2	-	-	-
สกลนคร	235	14	3	-	-	8	202	-	-	-	-	-	8
อำนาจเจริญ	254	8	1	-	-	3	241	-	-	-	-	-	1
อุบลราชธานี	366	10	-	-	-	0	351	-	-	5	-	-	-
เขต 6 : Region VI													
กำแพงเพชร	201	25	-	-	-	8	167	-	-	-	-	-	1
ชัยนาท	36	12	-	-	-	1	23	-	-	-	-	-	-
ตาก	128	14	-	-	-	5	109	-	-	-	-	-	-
นครสวรรค์	232	77	-	-	-	2	150	1	-	-	-	-	2
พิจิตร	95	2	-	-	-	2	91	-	-	-	-	-	-



ตาราง ผ2 จำนวนคดีเด็กและเยาวชนที่ถูกดำเนินคดีเกี่ยวกับยาเสพติดโดยสถานพินิจทั่วประเทศ ปี พ.ศ. 2557
จำแนกตามประเภทยาเสพติดเป็นรายสถานพินิจ (ต่อ)

Table A2 (continue) Number of Drug Cases in Each Juvenile Observation and Protection Centre, Handled by All Juvenile Observation and Protection Centres in 2014, Classified by Drug Category

จังหวัด Province	ประเภทยาเสพติด Drug Category												
	รวม Total	1	2	3	4	5	6	7	8	9	10	11	12
พิษณุโลก	223	14	-	-	-	3	202	-	-	-	-	-	4
เพชรบูรณ์	265	9	-	-	-	-	254	-	-	2	-	-	-
สุโขทัย	101	10	1	-	-	-	88	-	-	-	-	-	2
อุดรดิตถ์	133	22	-	-	-	5	105	-	-	-	-	-	1
อุทัยธานี	76	5	-	-	-	3	68	-	-	-	-	-	-
เขต 7 : Region VII													
เชียงราย	209	9	-	1	4	9	186	-	-	-	-	-	-
เชียงใหม่	249	19	-	-	1	19	210	-	-	-	-	-	-
น่าน	135	3	-	-	-	2	129	-	-	-	-	-	1
พะเยา	69	2	-	-	-	1	65	-	-	-	-	-	1
แพร่	93	-	-	-	-	-	93	-	-	-	-	-	-
แม่ฮ่องสอน	11	2	-	-	-	3	6	-	-	-	-	-	-
ลำปาง	122	3	-	-	-	-	119	-	-	-	-	-	-
ลำพูน	47	-	-	-	-	-	47	-	-	-	-	-	-
เขต 8 : Region VIII													
กระบี่	209	15	122	-	-	-	65	-	-	-	-	-	7
ชุมพร	291	90	165	-	-	6	28	-	-	-	-	-	2
นครศรีธรรมราช	807	46	545	-	-	-	158	-	-	45	-	3	10
พังงา	79	3	73	-	-	-	3	-	-	-	-	-	-
ภูเก็ต	178	40	81	-	-	4	25	-	-	-	-	2	26
ระนอง	52	4	39	-	-	-	8	-	-	1	-	-	-
สุราษฎร์ธานี	935	265	483	-	-	8	156	-	-	-	-	-	23



ตาราง ผ2 จำนวนคดีเด็กและเยาวชนที่ถูกดำเนินคดีเกี่ยวกับยาเสพติดโดยสถานพินิจทั่วประเทศ ปี พ.ศ. 2557
จำแนกตามประเภทยาเสพติดเป็นรายสถานพินิจ (ต่อ)

Table A2 (continue) Number of Drug Cases in Each Juvenile Observation and Protection Centre, Handled by All Juvenile Observation and Protection Centres in 2014, Classified by Drug Category

จังหวัด Province	ประเภทยาเสพติด Drug Category												
	รวม Total	1	2	3	4	5	6	7	8	9	10	11	12
เขต 9 : Region IX													
ตรัง	356	46	155	-	-	1	150	-	-	-	-	-	4
นราธิวาส	165	36	78	-	2	-	40	-	-	-	-	-	9
ปัตตานี	119	13	72	-	-	1	33	-	-	-	-	-	-
พัทลุง	312	23	194	-	-	-	90	-	-	-	-	-	5
ยะลา	213	34	122	-	-	7	46	-	-	-	-	-	4
สงขลา	757	53	499	-	3	-	125	-	-	70	-	5	2
สตูล	275	20	171	-	-	-	62	-	-	1	-	-	21
เขต 10 : Region X													
ฉะเชิงเทรา	226	46	20	-	-	1	156	-	-	-	-	-	3
นครนายก	96	7	-	-	-	-	89	-	-	-	-	-	-
นนทบุรี	131	32	4	-	-	-	87	-	-	7	-	-	1
ปทุมธานี	212	101	3	-	-	1	100	-	-	-	-	-	7
สมุทรปราการ	406	145	6	-	1	4	232	-	8	10	-	-	-
เขต 11 : Region XI													
พระนครศรีอยุธยา	133	27	-	-	-	-	105	-	-	-	-	-	1
ลพบุรี	167	12	-	-	-	-	154	-	-	1	-	-	-
สิงห์บุรี	35	-	-	-	-	30	-	-	-	-	1	-	4
อ่างทอง	74	15	-	-	-	1	56	-	-	-	-	-	2
รวม (Total)	16,508	2,443	3,060	2	11	289	10,019	4	24	445	1	12	198

หมายเหตุ : ประเภทยาเสพติด (Drug Category)

1 : กัญชา (Marijuana)

5 : สารระเหย (Volatile substance)

9 : ยาไอซ์ Methamphetamine (Ice)

2 : กระเทียม (Mitragyna)

6 : ยาบ้า (Amphetamine)

10 : มอร์ฟีน (Morphine)

3 : ฝิ่น (Opium)

7 : ยาอี Methylene-dioxy-methan

11 : ยาแก้ไอ (Cough-syrup)

4 : เฮโรอีน (Heroin)

Phetamine (Ecstasy)

12 : อื่นๆ (Others)

8 : ยาเค (Ketamine)





รายชื่อหน่วยงานในสังกัดกรมพินิจและคุ้มครองเด็กและเยาวชน

List of All Juvenile Observation and Protection Centres and Vocational Training Centres

ลำดับที่ No	รายชื่อ Name list	วันที่เปิดดำเนินการ Opening Date
สถานพินิจและคุ้มครองเด็กและเยาวชน		
1	สถานพินิจและคุ้มครองเด็กและเยาวชนกรุงเทพมหานคร The Juvenile Observation and Protection Centre of Bangkok Methopolis	28 มกราคม 2495 28 January 1952
2	สถานพินิจและคุ้มครองเด็กและเยาวชนจังหวัดสงขลา The Juvenile Observation and Protection Centre of Songkhla Province	5 เมษายน 2505 5 April 1962
3	สถานพินิจและคุ้มครองเด็กและเยาวชนจังหวัดนครราชสีมา The Juvenile Observation and Protection Centre of Nakhon Ratchasima Province	8 กรกฎาคม 2507 8 July 1964
4	สถานพินิจและคุ้มครองเด็กและเยาวชนจังหวัดเชียงใหม่ The Juvenile Observation and Protection Centre of Chiang Mai Province	21 สิงหาคม 2513 21 August 1970
5	สถานพินิจและคุ้มครองเด็กและเยาวชนจังหวัดอุบลราชธานี The Juvenile Observation and Protection Centre of Ubon Ratchathani Province	27 สิงหาคม 2523 27 August 1980
6	สถานพินิจและคุ้มครองเด็กและเยาวชนจังหวัดระยอง The Juvenile Observation and Protection Centre of Rayong Province	8 กรกฎาคม 2526 8 July 1983
7	สถานพินิจและคุ้มครองเด็กและเยาวชนจังหวัดสุราษฎร์ธานี The Juvenile Observation and Protection Centre of Suratthani Province	14 กันยายน 2530 14 September 1987
8	สถานพินิจและคุ้มครองเด็กและเยาวชนจังหวัดนครสวรรค์ The Juvenile Observation and Protection Centre of Nakhonsawan Province	25 มีนาคม 2531 25 March 1988
9	สถานพินิจและคุ้มครองเด็กและเยาวชนจังหวัดนนทบุรี The Juvenile Observation and Protection Centre of Nonthaburi Province	1 พฤษภาคม 2532 1 May 1989
10	สถานพินิจและคุ้มครองเด็กและเยาวชนจังหวัดสมุทรปราการ The Juvenile Observation and Protection Centre of Samut Prakan Province	1 พฤษภาคม 2532 1 May 1989
11	สถานพินิจและคุ้มครองเด็กและเยาวชนจังหวัดขอนแก่น The Juvenile Observation and Protection Centre of Khon Kaen Province	22 มกราคม 2535 22 January 1992
12	สถานพินิจและคุ้มครองเด็กและเยาวชนจังหวัดพระนครศรีอยุธยา The Juvenile Observation and Protection Centre of Phra Nakhon Sri Ayudhaya Province	24 ตุลาคม 2537 24 October 1994
13	สถานพินิจและคุ้มครองเด็กและเยาวชนจังหวัดพิษณุโลก The Juvenile Observation and Protection Centre of Phitsanulok Province	24 ตุลาคม 2537 24 October 1994





ลำดับที่ No	รายชื่อ Name list	วันที่เปิดดำเนินการ Opening Date
14	สถานพินิจและคุ้มครองเด็กและเยาวชนจังหวัดนครศรีธรรมราช The Juvenile Observation and Protection Centre of Nakhonsi Thammarat Province	24 ตุลาคม 2537 24 October 1994
15	สถานพินิจและคุ้มครองเด็กและเยาวชนจังหวัดอำนาจเจริญ The Juvenile Observation and Protection Centre of Amnat Charoen Province	24 ตุลาคม 2537 24 October 1994
16	สถานพินิจและคุ้มครองเด็กและเยาวชนจังหวัดปทุมธานี The Juvenile Observation and Protection Centre of Pathumthani Province	7 สิงหาคม 2538 7 August 1995
17	สถานพินิจและคุ้มครองเด็กและเยาวชนจังหวัดนครปฐม The Juvenile Observation and Protection Centre of Nakhonpathom Province	7 สิงหาคม 2538 7 August 1995
18	สถานพินิจและคุ้มครองเด็กและเยาวชนจังหวัดชลบุรี The Juvenile Observation and Protection Centre of Cholburi Province	7 สิงหาคม 2538 7 August 1995
19	สถานพินิจและคุ้มครองเด็กและเยาวชนจังหวัดร้อยเอ็ด The Juvenile Observation and Protection Centre of Roi-et Province	7 สิงหาคม 2538 7 August 1995
20	สถานพินิจและคุ้มครองเด็กและเยาวชนจังหวัดอุดรธานี The Juvenile Observation and Protection Centre of Udon Thani Province	7 สิงหาคม 2538 7 August 1995
21	สถานพินิจและคุ้มครองเด็กและเยาวชนจังหวัดตรัง The Juvenile Observation and Protection Centre of Trang Province	7 สิงหาคม 2538 7 August 1995
22	สถานพินิจและคุ้มครองเด็กและเยาวชนจังหวัดนราธิวาส The Juvenile Observation and Protection Centre of Narathiwat Province	7 สิงหาคม 2538 7 August 1995
23	สถานพินิจและคุ้มครองเด็กและเยาวชนจังหวัดสระบุรี The Juvenile Observation and Protection Centre of Saraburi Province	2 เมษายน 2540 2 April 1997
24	สถานพินิจและคุ้มครองเด็กและเยาวชนจังหวัดสุพรรณบุรี The Juvenile Observation and Protection Centre of Suphanburi Province	2 เมษายน 2540 2 April 1997
25	สถานพินิจและคุ้มครองเด็กและเยาวชนจังหวัดจันทบุรี The Juvenile Observation and Protection Centre of Chantaburi Province	2 เมษายน 2540 2 April 1997
26	สถานพินิจและคุ้มครองเด็กและเยาวชนจังหวัดบุรีรัมย์ The Juvenile Observation and Protection Centre of Buriram Province	2 เมษายน 2540 2 April 1997
27	สถานพินิจและคุ้มครองเด็กและเยาวชนจังหวัดลำปาง The Juvenile Observation and Protection Centre of Lamphang Province	2 เมษายน 2540 2 April 1997
28	สถานพินิจและคุ้มครองเด็กและเยาวชนจังหวัดภูเก็ต The Juvenile Observation and Protection Centre of Phuket Province	2 เมษายน 2540 2 April 1997





ลำดับที่ No	รายชื่อ Name list	วันที่เปิดดำเนินการ Opening Date
29	สถานพินิจและคุ้มครองเด็กและเยาวชนจังหวัดราชบุรี The Juvenile Observation and Protection Centre of Ratchaburi Province	25 เมษายน 2540 25 April 1997
30	สถานพินิจและคุ้มครองเด็กและเยาวชนจังหวัดสิงห์บุรี The Juvenile Observation and Protection Centre of Singburi Province	7 สิงหาคม 2543 7 August 2000
31	สถานพินิจและคุ้มครองเด็กและเยาวชนจังหวัดกาญจนบุรี The Juvenile Observation and Protection Centre of Kanchanaburi Province	7 สิงหาคม 2543 7 August 2000
32	สถานพินิจและคุ้มครองเด็กและเยาวชนจังหวัดนครพนม The Juvenile Observation and Protection Centre of Nakhon Phanom Province	7 สิงหาคม 2543 7 August 2000
33	สถานพินิจและคุ้มครองเด็กและเยาวชนจังหวัดปัตตานี The Juvenile Observation and Protection Centre of Phatthani Province	7 สิงหาคม 2543 7 August 2000
34	สถานพินิจและคุ้มครองเด็กและเยาวชนจังหวัดสตูล The Juvenile Observation and Protection Centre of Satun Province	7 สิงหาคม 2543 7 August 2000
35	สถานพินิจและคุ้มครองเด็กและเยาวชนจังหวัดลำพูน The Juvenile Observation and Protection Centre of Lamphun Province	1 เมษายน 2545 1 April 2002
36	สถานพินิจและคุ้มครองเด็กและเยาวชนจังหวัดฉะเชิงเทรา The Juvenile Observation and Protection Centre of Chachoengsao Province	1 เมษายน 2545 1 April 2002
37	สถานพินิจและคุ้มครองเด็กและเยาวชนจังหวัดเพชรบุรี The Juvenile Observation and Protection Centre of Phetchaburi Province	1 เมษายน 2545 1 April 2002
38	สถานพินิจและคุ้มครองเด็กและเยาวชนจังหวัดอ่างทอง The Juvenile Observation and Protection Centre of Ang Thong Province	1 เมษายน 2545 1 April 2002
39	สถานพินิจและคุ้มครองเด็กและเยาวชนจังหวัดศรีสะเกษ The Juvenile Observation and Protection Centre of Si Saket Province	1 เมษายน 2545 1 April 2002
40	สถานพินิจและคุ้มครองเด็กและเยาวชนจังหวัดสุโขทัย The Juvenile Observation and Protection Centre of Sukhothai Province	1 เมษายน 2545 1 April 2002
41	สถานพินิจและคุ้มครองเด็กและเยาวชนจังหวัดเพชรบูรณ์ The Juvenile Observation and Protection Centre of Phetchabun Province	1 เมษายน 2545 1 April 2002
42	สถานพินิจและคุ้มครองเด็กและเยาวชนจังหวัดสมุทรสาคร The Juvenile Observation and Protection Centre of Samut Sakorn Province	16 กรกฎาคม 2546 16 July 2003
43	สถานพินิจและคุ้มครองเด็กและเยาวชนจังหวัดยะลา The Juvenile Observation and Protection Centre of Yala Province	16 สิงหาคม 2546 16 August 2003





ลำดับที่ No	รายชื่อ Name list	วันที่เปิดดำเนินการ Opening Date
44	สถานพินิจและคุ้มครองเด็กและเยาวชนจังหวัดสุรินทร์ The Juvenile Observation and Protection Centre of Surin Province	1 เมษายน 2547 1 April 2004
45	สถานพินิจและคุ้มครองเด็กและเยาวชนจังหวัดหนองบัวลำภู The Juvenile Observation and Protection Centre of Nong Bua Lamphu Province	1 ธันวาคม 2547 1 December 2004
46	สถานพินิจและคุ้มครองเด็กและเยาวชนจังหวัดชัยภูมิ The Juvenile Observation and Protection Centre of Chaiyaphum Province	1 ธันวาคม 2547 1 December 2004
47	สถานพินิจและคุ้มครองเด็กและเยาวชนจังหวัดกำแพงเพชร The Juvenile Observation and Protection Centre of Kamphaengphet Province	1 ธันวาคม 2547 1 December 2004
48	สถานพินิจและคุ้มครองเด็กและเยาวชนจังหวัดแพร่ The Juvenile Observation and Protection Centre of Phrae Province	1 ธันวาคม 2547 1 December 2004
49	สถานพินิจและคุ้มครองเด็กและเยาวชนจังหวัดสระแก้ว The Juvenile Observation and Protection Centre of Sakaeo Province	1 ธันวาคม 2547 1 December 2004
50	สถานพินิจและคุ้มครองเด็กและเยาวชนจังหวัดตราด The Juvenile Observation and Protection Centre of Trat Province	1 ธันวาคม 2547 1 December 2004
51	สถานพินิจและคุ้มครองเด็กและเยาวชนจังหวัดเชียงใหม่ The Juvenile Observation and Protection Centre of Chiang Rai Province	1 ธันวาคม 2547 1 December 2004
52	สถานพินิจและคุ้มครองเด็กและเยาวชนจังหวัดลพบุรี The Juvenile Observation and Protection Centre of Lopburi Province	1 ธันวาคม 2547 1 December 2004
53	สถานพินิจและคุ้มครองเด็กและเยาวชนจังหวัดน่าน The Juvenile Observation and Protection Centre of Nan Province	9 มกราคม 2549 9 January 2006
54	สถานพินิจและคุ้มครองเด็กและเยาวชนจังหวัดอุดรดิษฐ์ The Juvenile Observation and Protection Centre of Uttaradit Province	9 มกราคม 2549 9 January 2006
55	สถานพินิจและคุ้มครองเด็กและเยาวชนจังหวัดอุทัยธานี The Juvenile Observation and Protection Centre of Uthaitхани Province	9 มกราคม 2549 9 January 2006
56	สถานพินิจและคุ้มครองเด็กและเยาวชนจังหวัดสมุทรสงคราม The Juvenile Observation and Protection Centre of Samutsongkhram Province	9 มกราคม 2549 9 January 2006
57	สถานพินิจและคุ้มครองเด็กและเยาวชนจังหวัดประจวบคีรีขันธ์ The Juvenile Observation and Protection Centre of Prachuapkhirikhran Province	9 มกราคม 2549 9 January 2006





ลำดับที่ No	รายชื่อ Name list	วันที่เปิดดำเนินการ Opening Date
58	สถานพินิจและคุ้มครองเด็กและเยาวชนจังหวัดเลย The Juvenile Observation and Protection Centre of Loei Province	9 มกราคม 2549 9 January 2006
59	สถานพินิจและคุ้มครองเด็กและเยาวชนจังหวัดกาฬสินธุ์ The Juvenile Observation and Protection Centre of Kalasin Province	9 มกราคม 2549 9 January 2006
60	สถานพินิจและคุ้มครองเด็กและเยาวชนจังหวัดสกลนคร The Juvenile Observation and Protection Centre of Sakonkakhon Province	9 มกราคม 2549 9 January 2006
61	สถานพินิจและคุ้มครองเด็กและเยาวชนจังหวัดหนองคาย The Juvenile Observation and Protection Centre of Nongkhai Province	9 มกราคม 2549 9 January 2006
62	สถานพินิจและคุ้มครองเด็กและเยาวชนจังหวัดมุกดาหาร The Juvenile Observation and Protection Centre of Mukdahan Province	9 มกราคม 2549 9 January 2006
63	สถานพินิจและคุ้มครองเด็กและเยาวชนจังหวัดกระบี่ The Juvenile Observation and Protection Centre of Krabi Province	9 มกราคม 2549 9 January 2006
64	สถานพินิจและคุ้มครองเด็กและเยาวชนจังหวัดพัทลุง The Juvenile Observation and Protection Centre of Phatthalung Province	9 มกราคม 2549 9 January 2006
65	สถานพินิจและคุ้มครองเด็กและเยาวชนจังหวัดแม่ฮ่องสอน The Juvenile Observation and Protection Centre of Maehongson Province	7 สิงหาคม 2549 7 August 2006
66	สถานพินิจและคุ้มครองเด็กและเยาวชนจังหวัดพะเยา The Juvenile Observation and Protection Centre of Phayao Province	7 สิงหาคม 2549 7 August 2006
67	สถานพินิจและคุ้มครองเด็กและเยาวชนจังหวัดตาก The Juvenile Observation and Protection Centre of Tak Province	7 สิงหาคม 2549 7 August 2006
68	สถานพินิจและคุ้มครองเด็กและเยาวชนจังหวัดพิจิตร The Juvenile Observation and Protection Centre of Phichit Province	7 สิงหาคม 2549 7 August 2006
69	สถานพินิจและคุ้มครองเด็กและเยาวชนจังหวัดชัยนาท The Juvenile Observation and Protection Centre of Chainat Province	7 สิงหาคม 2549 7 August 2006
70	สถานพินิจและคุ้มครองเด็กและเยาวชนจังหวัดนครนายก The Juvenile Observation and Protection Centre of Nakhonnayok Province	7 สิงหาคม 2549 7 August 2006
71	สถานพินิจและคุ้มครองเด็กและเยาวชนจังหวัดปราจีนบุรี The Juvenile Observation and Protection Centre of Prachinburi Province	7 สิงหาคม 2549 7 August 2006
72	สถานพินิจและคุ้มครองเด็กและเยาวชนจังหวัดมหาสารคาม The Juvenile Observation and Protection Centre of Mahasarakham Province	7 สิงหาคม 2549 7 August 2006



ลำดับที่ No	รายชื่อ Name list	วันที่เปิดดำเนินการ Opening Date
73	สถานพินิจและคุ้มครองเด็กและเยาวชนจังหวัดยโสธร The Juvenile Observation and Protection Centre of Yasothon Province	7 สิงหาคม 2549 7 August 2006
74	สถานพินิจและคุ้มครองเด็กและเยาวชนจังหวัดชุมพร The Juvenile Observation and Protection Centre of Chumphon Province	7 สิงหาคม 2549 7 August 2006
75	สถานพินิจและคุ้มครองเด็กและเยาวชนจังหวัดระนอง The Juvenile Observation and Protection Centre of Ranong Province	7 สิงหาคม 2549 7 August 2006
76	สถานพินิจและคุ้มครองเด็กและเยาวชนจังหวัดพังงา The Juvenile Observation and Protection Centre of Phang-nga Province	7 สิงหาคม 2549 7 August 2006
77	สถานพินิจและคุ้มครองเด็กและเยาวชนจังหวัดบึงกาฬ The Juvenile Observation and Protection Centre of Bueng Kan Province	22 พฤษภาคม 2554 22 May 2011





ลำดับที่ No	รายชื่อ Name list	วันที่เปิดดำเนินการ Opening Date
ศูนย์ฝึกและอบรมเด็กและเยาวชน*		
1	ศูนย์ฝึกและอบรมเด็กและเยาวชนชายบ้านกรุณา Ban Karuna Juvenile Vocational Training Centre for Boys	28 กุมภาพันธ์ 2546 28 February 2003
2	ศูนย์ฝึกและอบรมเด็กและเยาวชนชายบ้านมุทิตา Ban Mudita Juvenile Vocational Training Centre for Boys	28 กุมภาพันธ์ 2546 28 February 2003
3	ศูนย์ฝึกและอบรมเด็กและเยาวชนชายบ้านอุเบกขา Ban Ubekha Juvenile Vocational Training Centre for Boys	28 กุมภาพันธ์ 2546 28 February 2003
4	ศูนย์ฝึกและอบรมเด็กและเยาวชนชายสิรินธร Sirindhorn Juvenile Vocational Training Centre for Boys	28 กุมภาพันธ์ 2546 28 February 2003
5	ศูนย์ฝึกและอบรมเด็กและเยาวชนหญิงบ้านปรานี Ban Pranee Juvenile Vocational Training Centre for Girls	28 กุมภาพันธ์ 2546 28 February 2003
6	ศูนย์ฝึกและอบรมเด็กและเยาวชนชายบ้านกาญจนาภิเษก Ban Kanchanapisek Juvenile Vocational Training Centre for Boys	28 กุมภาพันธ์ 2546 28 February 2003
7	ศูนย์ฝึกและอบรมเด็กและเยาวชนเขต 1 ระยอง Regional Juvenile Vocational Training Centre (1), Rayong	28 กุมภาพันธ์ 2546 28 February 2003
8	ศูนย์ฝึกและอบรมเด็กและเยาวชนเขต 2 ราชบุรี Regional Juvenile Vocational Training Centre (2), Ratchaburi	28 กุมภาพันธ์ 2546 28 February 2003
9	ศูนย์ฝึกและอบรมเด็กและเยาวชนเขต 3 นครราชสีมา Regional Juvenile Vocational Training Centre (3), Nakhonratchasima	28 กุมภาพันธ์ 2546 28 February 2003
10	ศูนย์ฝึกและอบรมเด็กและเยาวชนเขต 4 ขอนแก่น Regional Juvenile Vocational Training Centre (4), Khon Kaen Province	28 กุมภาพันธ์ 2546 28 February 2003
11	ศูนย์ฝึกและอบรมเด็กและเยาวชนเขต 5 อุบลราชธานี Regional Juvenile Vocational Training Centre (5), Ubon Ratchathani	28 กุมภาพันธ์ 2546 28 February 2003
12	ศูนย์ฝึกและอบรมเด็กและเยาวชนเขต 6 นครสวรรค์ Regional Juvenile Vocational Training Centre (6), Nakhonsawan	28 กุมภาพันธ์ 2546 28 February 2003
13	ศูนย์ฝึกและอบรมเด็กและเยาวชนเขต 7 เชียงใหม่ Regional Juvenile Vocational Training Centre (7), Chiangmai	28 กุมภาพันธ์ 2546 28 February 2003



ลำดับที่ No	รายชื่อ Name list	วันที่เปิดดำเนินการ Opening Date
14	ศูนย์ฝึกและอบรมเด็กและเยาวชนเขต 8 สุราษฎร์ธานี Regional Juvenile Vocational Training Centre (8), Suratthani	28 กุมภาพันธ์ 2546 28 February 2003
15	ศูนย์ฝึกและอบรมเด็กและเยาวชนเขต 9 สงขลา Regional Juvenile Vocational Training Centre (9), Songkhla	28 กุมภาพันธ์ 2546 28 February 2003
16	ศูนย์ฝึกและอบรมเด็กและเยาวชนเขต 10 สมุทรปราการ Regional Juvenile Vocational Training Centre (10), Samut Prakan	5 กรกฎาคม 2557 5 July 2014
17	ศูนย์ฝึกและอบรมเด็กและเยาวชนเขต 11 ลพบุรี Regional Juvenile Vocational Training Centre (11), Lopburi	1 กุมภาพันธ์ 2557 1 February 2014
18	ศูนย์ฝึกและอบรมเด็กและเยาวชนบ้านบึง Ban Bueng Juvenile Vocational Training Centre	15 มิถุนายน 2547 15 June 2004
19	ศูนย์ฝึกและอบรมเด็กและเยาวชนพระนครศรีอยุธยา Phra Nakhon Sri Ayudhaya Juvenile Vocational Training Centre	30 พฤศจิกายน 2549 30 November 2006

หมายเหตุ : * การจัดตั้งศูนย์ฝึกและอบรมเด็กและเยาวชนทั่วประเทศให้เป็นไปตามข้อ 2(2) ของกฎกระทรวงแบ่งส่วนราชการกรมพินิจและคุ้มครองเด็กและเยาวชน พ.ศ. 2545 และข้อ 2 กำหนดให้ศูนย์ฝึกและอบรมเด็กและเยาวชน ตามที่รัฐมนตรีประกาศกำหนด จึงจำเป็นต้องประกาศจัดตั้งศูนย์ฝึกและอบรมเด็กและเยาวชน และกำหนดอำนาจหน้าที่ของศูนย์ฝึกและอบรมเด็กและเยาวชน แต่โดยทางปฏิบัติศูนย์ฝึกและอบรมเด็กและเยาวชนเขต 1-9 ได้เปิดดำเนินการพร้อมกับสถานพินิจและคุ้มครองเด็กและเยาวชนแต่ละจังหวัดที่ศูนย์ฝึกและอบรมฯ ตั้งอยู่ (สถานะเดิม คือ สถานฝึกและอบรมเด็กและเยาวชน)



รายละเอียดเกี่ยวกับฐานความผิดต่างๆ Detail about Type of Offense

1. ความผิดเกี่ยวกับทรัพย์สิน ได้แก่	1. Offenses of Assets
1.1 ลักทรัพย์	1.1 Theft
1.2 พยายามลักทรัพย์	1.2 Attempt Theft
1.3 ชิงทรัพย์	1.3 Snatching
1.4 พยายามชิงทรัพย์	1.4 Attempt Snatching
1.5 ชิงทรัพย์	1.5 Robbery
1.6 พยายามชิงทรัพย์	1.6 Attempt Robbery
1.7 ปล้นทรัพย์	1.7 Gang-Robbery
1.8 พยายามปล้นทรัพย์	1.8 Attempt Gang-Robbery
1.9 กรร โชกทรัพย์	1.9 Extortion
1.10 รีดเอาทรัพย์	1.10 Blackmail
1.11 นื้อ โกงทรัพย์	1.11 Fraud
1.12 ยักยอกทรัพย์	1.12 Misappropriation
1.13 ทำให้เสียทรัพย์	1.13 Mischief
1.14 รับของโจร	1.14 Receiving of Stolen Property
2. ความผิดเกี่ยวกับชีวิตและร่างกาย ได้แก่	2. Offenses of Life and Body
2.1 ฆ่าผู้อื่น โดยเจตนา	2.1 Murder / Malicious Killing
2.2 ฆ่าผู้อื่น โดยไม่เจตนา	2.2 Manslaughter
2.3 พยายามฆ่าผู้อื่น	2.3 Attempt Murder
2.4 ประมาทเป็นเหตุให้ผู้อื่นตาย	2.4 Negligent Murder
2.5 ชุลมุนต่อสู้เป็นเหตุให้ผู้อื่นตาย	2.5 Affray Murder
2.6 ทำร้ายร่างกายผู้อื่น	2.6 Bodily Harm
2.7 พยายามทำร้ายร่างกายผู้อื่น	2.7 Attempt Bodily Harm
2.8 มั่วสุมตั้งแต่สิบคนขึ้นไป	2.8 Assemble since 10 Persons
2.9 ประมาทเป็นเหตุให้ผู้อื่นได้รับอันตรายแก่กายและจิตใจ	2.9 Negligent Bodily and Mental Harm
2.10 ชุลมุนต่อสู้เป็นเหตุให้ผู้อื่นได้รับอันตรายสาหัส	2.10 Affray Grievous Bodily Harm
2.11 ทำให้แท้งลูก	2.11 Abortion



3. ความผิดเกี่ยวกับเพศ ได้แก่	3. Offenses Relating to Sexuality
3.1 กระทำอนาจาร	3.1 Indecent Act
3.2 ข่มขืนกระทำชำเรา	3.2 Rape
3.3 พยายามข่มขืนกระทำชำเรา	3.3 Attempt Rape
3.4 โทรมหญิง	3.4 Gang-rape
3.5 พยายามทำความผิดเกี่ยวกับเพศ	3.5 Attempt Sexual Offenses
4. ความผิดเกี่ยวกับความสงบสุข เสรีภาพ ชื่อเสียง และการปกครอง ได้แก่	4. Against Public Peace, Liberty , Reputation and Public Administration.
4.1 อั้งยี่ ซ่องโจร	4.1 Secret Society / Criminal Association
4.2 วางเพลิง	4.2 Set Fire
4.3 ทำให้เกิดเพลิงไหม้	4.3 Causing Fire
4.4 หมิ่นประมาท	4.4 Insult
4.5 ความผิดต่อเจ้าพนักงาน	4.5 Act Against Official
4.6 ฟ้องเท็จ เบิกความเท็จ	4.6 Malicious Prosecution , Perjury
4.7 บุกรุก	4.7 Intrusion
4.8 ทำให้เสียอิสรภาพ	4.8 Deprivation of Freedom
4.9 พรากผู้เยาว์	4.9 Orbation
5. ความผิดเกี่ยวกับยาเสพติดให้โทษ ได้แก่	5. Drug Offenses Act
5.1 เสพยาเสพติด	5.1 Drug
5.2 ครอบครอง	5.2 Possession
5.3 จำหน่าย	5.3 Distribution
5.4 ผลิต	5.4 Production
5.5 สารระเหย	5.5 Volatile Substance
5.6 เสพและครอบครอง	5.6 Drug Abuse and Possession
6. ลักษณะความผิดเกี่ยวกับอาวุธและวัตถุระเบิด ได้แก่	6. Offenses of Arms and Explosives
6.1 พกพาอาวุธปืน เครื่องกระสุน	6.1 Carry Ammunition
6.2 พกพาอาวุธอื่น ๆ โดยสภาพ	6.2 Carry Other Arms by Condition
6.3 พกพาอาวุธสงคราม	6.3 Carry War Arms
6.4 พกพาวัตถุระเบิด	6.4 Carry Explosive



7. ความผิดอื่นๆ ได้แก่	7. Others
7.1 ลักษณะความผิดอื่นๆ	7.1 Other Offenses
7.1.1 ปลอมแปลงเอกสาร, ดวงตรา ฯลฯ	7.1.1 Falsifying Document, Seal, etc.
7.1.2 ทำให้เสียอำนาจศาล	7.1.2 Miscarriage of Jurisdiction of the Court
7.1.3 พ.ร.บ.ลิขสิทธิ์	7.1.3 Copyright Act
7.1.4 พ.ร.บ. ป่าไม้	7.1.4 Forest Act
7.1.5 พ.ร.บ.ป้องกันการปราบปรามการค้าประเวณี	7.1.5 Protection and Suppression of Prostitution Act
7.1.6 ดำรงชีพด้วยรายได้จากการค้าประเวณี	7.1.6 Prostitution
7.1.7 การทำให้แพร่หลายและค้าวัสดุอันลามก	7.1.7 Spreading Out and Obscene Material Trade
7.1.8 พ.ร.บ. โทรคมนาคม	7.1.8 Telecommunication Act
7.1.9 พ.ร.บ.จราจรทางบก	7.1.9 Land Traffic Act
7.1.10 ร่วมกันแข่งขันรถในทาง	7.1.10 Illegal Car-Racing
7.1.11 พ.ร.บ.ขนส่ง	7.1.11 Transportation Act
7.1.12 พ.ร.บ.การประมง	7.1.12 Fishery Act
7.1.13 คนจรจัด / เตรี๊ดเตร่	7.1.13 Vagrant
7.1.14 พ.ร.บ.รับราชการทหาร	7.1.14 Conscription Act
7.1.15 คนต่างด้าว-หลบหนีเข้าเมือง	7.1.15 Alien – Illegal Migrant
7.1.16 ขายสลากกินแบ่งเกินราคา	7.1.16 Selling Over-priced Lottery
7.1.17 พ.ร.บ. การพนัน	7.1.17 Gambling Act
7.1.18 อื่นๆ	7.1.18 Others
7.2 ลักษณะความผิดอื่นๆ ที่เป็นลหุโทษ	7.2 Other Minor Offenses
7.2.1 มาตรฐานชั่ง ตวง วัด	7.2.1 Scales and Measurement Act
7.2.2 อื่นๆ เช่น มั่วสุ่ม หลบหนีเข้าเมือง	7.2.2 Others such as Assembly or Illegal Immigrant , etc.



คณะผู้จัดทำ

Staff

ที่ปรึกษา

นางรัชดาวรรณ	ศิริไพบูลย์	ผู้อำนวยการสำนักพัฒนาระบบงานยุติธรรม
MRS. RACHADAWAN	SIRIPAIBOOL	เด็กและเยาวชน

ด้านข้อมูลและสารสนเทศ

นายทวียุทธ	พรหมชานา	ผู้อำนวยการศูนย์เทคโนโลยีสารสนเทศ
MR.KAWEEYUT	PHOMCHAWNA	
นายฐกฤต	เฉลยวาเรศ	นักวิชาการสถิติปฏิบัติการ
MR.THAKRIT	CHALOEIWARET	
นางสินิษฐา	ปราบทอง	เจ้าพนักงานธุรการชำนาญงาน
MRS.SINITTHA	PRABTONG	

ปก

นายธวัชชัย	อัมฤทธิ์	นักวิชาการคอมพิวเตอร์
MR. THAWATCHAI	AMMARIT	



กรมพินิจและคุ้มครองเด็กและเยาวชน
ศูนย์ราชการเฉลิมพระเกียรติ อาคาร A ชั้น ๕
๑๒๐ ถ.แจ้งวัฒนะ เขตหลักสี่ กรุงเทพฯ ๑๐๒๑๐



Department of Juvenile Observation and Protection
The Government Complex, Building A, Floor 5,
120 Cheang Wattana Rd., Laksi, Bangkok 10210 Thailand

ISBN:978-616-7763-68-2