



# รายงานสถิติคดี

ประจำปี พ.ศ. 2564



กรมพินิจและคุ้มครองเด็กและเยาวชน  
Department of Juvenile Observation and Protection



## บทนำ

กรมพินิจและคุ้มครองเด็กและเยาวชน ซึ่งเป็นส่วนราชการในสังกัดกระทรวงยุติธรรมมีภารกิจหลักในการคุ้มครองสิทธิประโยชน์ของผู้เยาว์ตามคำพิพากษาหรือตามคำสั่งของศาลและการพิทักษ์คุ้มครองสิทธิสวัสดิภาพของเด็กหรือเยาวชนที่กระทำผิดที่เข้าสู่กระบวนการยุติธรรมในระหว่างพิจารณาคดีและหลังพิจารณาคดี ซึ่งกระบวนการดังกล่าวมีสถานพินิจและคุ้มครองเด็กและเยาวชน จำนวน 77 แห่ง ทั่วประเทศ ดำเนินการสืบเสาะประมวลข้อเท็จจริง และเมื่อศาลมีคำพิพากษาหรือคำสั่งให้เด็กหรือเยาวชนเข้ารับการฝึกอบรมศูนย์ฝึกและอบรมเด็กและเยาวชนจะเป็นหน่วยงานที่รับผิดชอบในการควบคุม แก้ไข บำบัด ฟื้นฟู เด็กและเยาวชน ซึ่งปัจจุบันมีจำนวน 21 แห่ง

อนึ่ง ตามพระราชบัญญัติศาลเยาวชนและครอบครัวและวิธีพิจารณาคดีเยาวชนและครอบครัว พ.ศ.2553 กำหนดว่า

“เด็ก” หมายความว่า บุคคลอายุยังไม่เกินสิบห้าปีบริบูรณ์

“เยาวชน” หมายความว่า บุคคลอายุเกินสิบห้าปีบริบูรณ์ แต่ยังไม่ถึงสิบแปดปีบริบูรณ์

และพระราชบัญญัติแก้ไขประมวลกฎหมายอาญา (ฉบับที่ 29) พ.ศ.2565 ซึ่งแก้ไขอายุความรับผิดชอบทางอาญาของเด็กจากสิบปีเป็นสิบสองปี ดังนั้น กรณีที่เด็กอายุยังไม่เกินสิบสองปีจึงนับได้ว่าไม่ต้องรับการพิจารณาพิพากษาในศาลและไม่ต้องนำตัวเข้ามาสู่กระบวนการยุติธรรมทางอาญาสำหรับเด็กและเยาวชนแต่จะต้องส่งตัวไปรับการคุ้มครองสวัสดิภาพตามพระราชบัญญัติคุ้มครองเด็ก พ.ศ.2546 ทั้งนี้ การนับอายุของเด็กหรือเยาวชนต้องนับในวันที่การกระทำความผิดได้เกิดขึ้น (มาตรา 5 แห่งพระราชบัญญัติ ศาลเยาวชนและครอบครัวและวิธีพิจารณาคดีเยาวชนและครอบครัว พ.ศ.2553)





## สารบัญ

	หน้า
บทนำ.....	2
ตาราง 1 : จำนวนและร้อยละของคดีเด็กและเยาวชนที่ถูกดำเนินคดีโดยสถานพินิจฯ ทั่วประเทศ ปีงบประมาณ 2564 จำแนกตามเพศ.....	4
ตาราง 2 : จำนวนและร้อยละของคดีเด็กและเยาวชนที่ถูกดำเนินคดีโดยสถานพินิจฯ ทั่วประเทศ ปีงบประมาณ 2564 จำแนกตามสัญชาติ.....	5
ตาราง 3 : จำนวนและร้อยละของคดีเด็กและเยาวชนที่ถูกดำเนินคดีโดยสถานพินิจฯ ทั่วประเทศ ปีงบประมาณ 2564 จำแนกตามระดับการศึกษา.....	6
ตาราง 4 : จำนวนและร้อยละของคดีเด็กและเยาวชนที่ถูกดำเนินคดีโดยสถานพินิจฯ ทั่วประเทศ ปีงบประมาณ 2564 จำแนกตามอาชีพ.....	7
ตาราง 5 : จำนวนและร้อยละของคดีเด็กและเยาวชนที่ถูกดำเนินคดีโดยสถานพินิจฯ ทั่วประเทศ ปีงบประมาณ 2564 จำแนกตามลักษณะการอยู่อาศัย.....	8
ตาราง 6 : จำนวนและร้อยละของคดีเด็กและเยาวชนที่ถูกดำเนินคดีโดยสถานพินิจฯ ทั่วประเทศ ปีงบประมาณ 2564 จำแนกตามฐานความผิด.....	10
ตาราง 7 : จำนวนและร้อยละการกระทำผิดซ้ำของเด็กและเยาวชนหลักจากได้รับการปล่อยตัว.....	11
ตาราง 8 : จำนวนและร้อยละของคดีที่เด็กและเยาวชนถูกดำเนินคดี โดยสถานพินิจฯทั่วประเทศ ระหว่างปีงบประมาณ 2563 - 2564 จำแนกตามฐานความผิด.....	13
ตาราง 9 : จำนวนและร้อยละของคดีเด็กและเยาวชนที่ศาลพิพากษาตัดสิน ปีงบประมาณ 2564 จำแนกตามคำพิพากษา/คำสั่งศาล.....	15
ตาราง 10 : จำนวนและร้อยละของคดีครอบครัวที่รับใหม่เกี่ยวกับการคุ้มครองผู้เยาว์ ปีงบประมาณ 2564 จำแนกตามกิจกรรม.....	17
ตาราง 11 : จำนวนเด็กและเยาวชนที่อยู่ในความควบคุมดูแลของหน่วยงานเฉลี่ยต่อวันโดยเฉลี่ยทั้งปี ประจำปีงบประมาณ 2564.....	19
ตาราง 12 : จำนวนเด็กและเยาวชนที่อยู่ในศูนย์ฝึกและอบรมเด็กและเยาวชนเฉลี่ยต่อวันทั้งปี ประจำปี งบประมาณ 2564.....	22

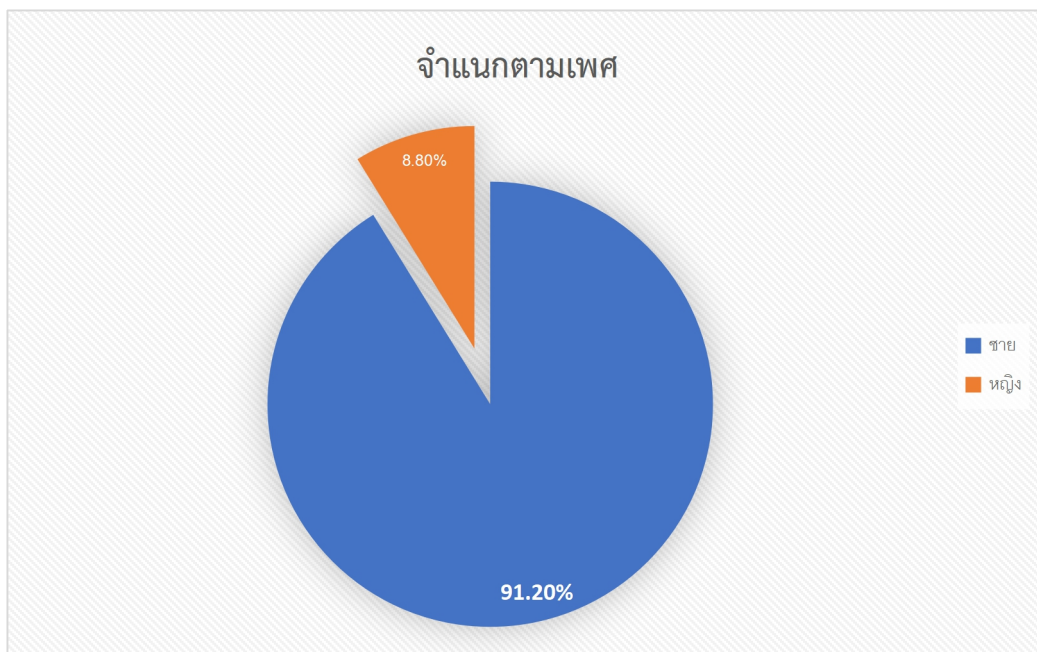


ตาราง 1 : จำนวนและร้อยละของคดีเด็กและเยาวชนที่ถูกดำเนินคดีโดยสถานพินิจฯ ทั่วประเทศ  
ปีงบประมาณ 2564 จำแนกตามเพศ

หน่วย : คดี

เพศ	จำนวน	ร้อยละ
ชาย	13,309	91.20
หญิง	1,284	8.80
รวมทั้งหมด	14,593	100.00

ร้อยละของคดีเด็กและเยาวชนที่ถูกดำเนินคดีโดยสถานพินิจฯ ทั่วประเทศ ปีงบประมาณ 2564  
จำแนกตามเพศ



ในจำนวนคดีเด็กและเยาวชนซึ่งถูกดำเนินคดีโดยสถานพินิจฯ ทั่วประเทศ จำนวนทั้งหมด 14,593 คดี เมื่อพิจารณาจำแนกตามเพศ พบว่า เป็นคดีที่ผู้กระทำความผิดเป็นเพศชายสูงกว่าเพศหญิง คือมีจำนวน 13,309 คดี คิดเป็นร้อยละ 91.20 ของคดีทั้งหมด และเป็นเพศหญิง จำนวน 1,284 คดี ซึ่งคิดเป็นเพียง ร้อยละ 8.80 ของคดีทั้งหมด

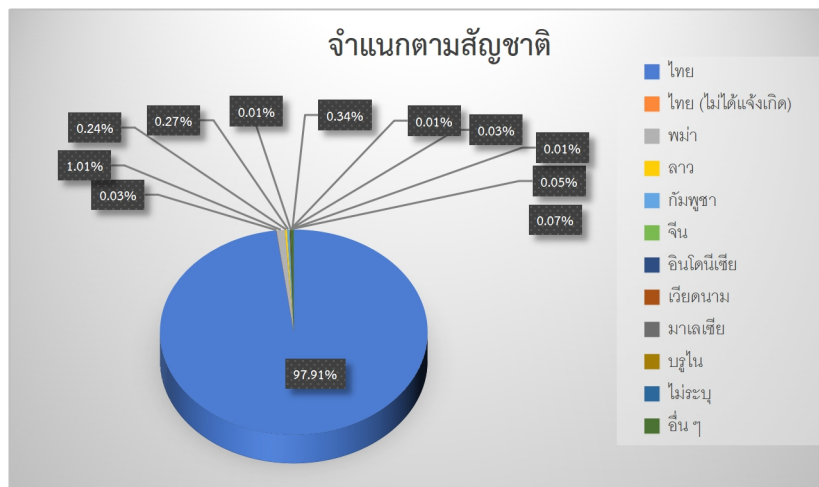


ตาราง 2 : จำนวนและร้อยละของคดีเด็กและเยาวชนที่ถูกดำเนินคดีโดยสถานพินิจฯ ทั่วประเทศ  
ปีงบประมาณ 2564 จำแนกตามสัญชาติ

หน่วย : คดี

สัญชาติ	จำนวน	ร้อยละ
ไทย	14,288	97.91
ไทย (ไม่ได้แจ้งเกิด)	4	0.03
พม่า	148	1.01
ลาว	35	0.24
กัมพูชา	40	0.27
จีน	10	0.07
อินโดนีเซีย	4	0.03
เวียดนาม	8	0.05
มาเลเซีย	2	0.01
บรูไน	2	0.01
ไม่ระบุ	2	0.01
อื่น ๆ	50	0.34
รวมทั้งหมด	14,593	100.00

ร้อยละของคดีเด็กและเยาวชนที่ถูกดำเนินคดีโดยสถานพินิจฯ ทั่วประเทศ ปีงบประมาณ 2564  
จำแนกตามสัญชาติ



ในจำนวนคดีเด็กและเยาวชนซึ่งถูกดำเนินคดีโดยสถานพินิจฯ ทั่วประเทศ จำนวนทั้งหมด 14,593 คดี เมื่อพิจารณาจำแนกตามสัญชาติ พบว่าคดีส่วนใหญ่เป็นคดีที่ผู้กระทำความผิดมีสัญชาติไทยรวมไปถึงมีสัญชาติไทยที่ไม่ได้แจ้งเกิด จำนวน 14,292 คดี คิดเป็นร้อยละ 97.94 ของคดีทั้งหมด นอกจากนั้นเป็นคดีที่ผู้กระทำความผิดมีสัญชาติอื่น ๆ ได้แก่ สัญชาติพม่า มีจำนวน 148 คดี สัญชาติลาว มีจำนวน 35 คดี สัญชาติกัมพูชา มีจำนวน 40 คดี สัญชาติจีน มีจำนวน 10 คดี สัญชาติอินโดนีเซีย มีจำนวน 4 คดี สัญชาติเวียดนาม มีจำนวน 8 คดี สัญชาติมาเลเซีย มีจำนวน 2 คดี และสัญชาติบรูไน มีจำนวน 2 คดี นอกจากนี้ยังมีสัญชาติอื่น ๆ และไม่ระบุสัญชาติ จำนวน 52 คดี รวมเป็นคดีที่ผู้กระทำความผิดที่มีสัญชาติอื่น ๆ ไม่ใช่สัญชาติไทยและไม่ระบุสัญชาติ จำนวน 301 คดี ซึ่งคิดเป็นร้อยละ 2.06 ของคดีทั้งหมด

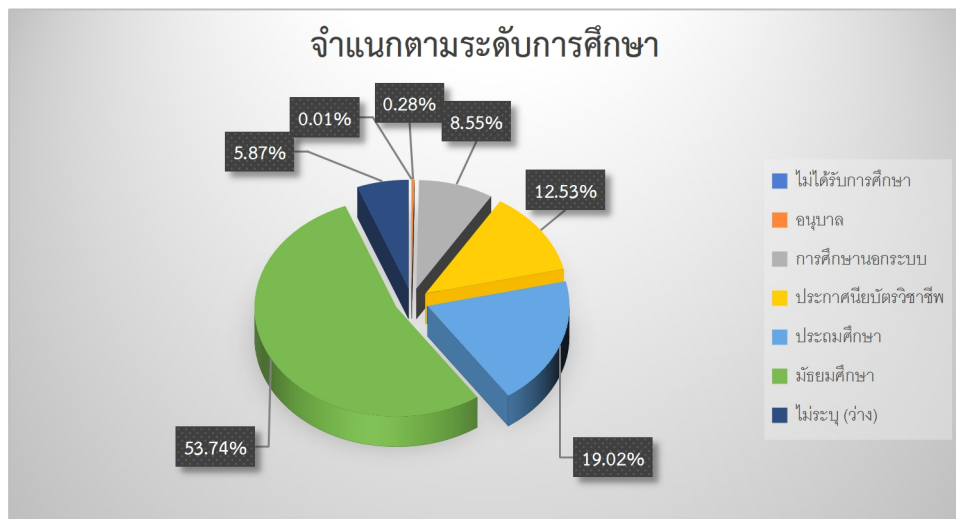


ตาราง 3 : จำนวนและร้อยละของคดีเด็กและเยาวชนที่ถูกดำเนินคดีโดยสถานพินิจฯ ทั่วประเทศ  
ปีงบประมาณ 2564 จำแนกตามระดับการศึกษา

หน่วย : คดี

ระดับการศึกษา	จำนวน	ร้อยละ
ไม่ได้รับการศึกษา	2	0.01
อนุบาล	41	0.28
การศึกษานอกระบบ	1,247	8.55
ประกาศนียบัตรวิชาชีพ	1,828	12.53
ประถมศึกษา	2,776	19.02
มัธยมศึกษา	7,843	53.74
ไม่ระบุ (ว่าง)	856	5.87
รวมทั้งหมด	14,593	100.00

ร้อยละของคดีที่เด็กและเยาวชนถูกดำเนินคดีโดยสถานพินิจฯ ทั่วประเทศ ปีงบประมาณ 2564  
จำแนกตามระดับการศึกษา



ในจำนวนคดีเด็กและเยาวชนซึ่งถูกดำเนินคดีโดยสถานพินิจฯ ทั่วประเทศ จำนวนทั้งหมด 14,593 คดี เมื่อพิจารณาจำแนกตามระดับการศึกษา พบว่า คดีส่วนใหญ่เป็นคดีที่ผู้กระทำความผิดมีการศึกษาระดับมัธยม มากที่สุด คือ มีจำนวน 7,843 คดี คิดเป็นร้อยละ 53.74 ของคดีทั้งหมด รองลงมาเป็นผู้กระทำความผิดมีการศึกษาระดับประถมศึกษา คือ มีจำนวน 2,776 คดี คิดเป็นร้อยละ 19.02 นอกจากนั้น เป็นคดีที่ผู้กระทำความผิดมีการศึกษาระดับประกาศนียบัตรวิชาชีพ 1,828 คดี เป็นคดีที่ผู้กระทำความผิดระดับการศึกษานอกระบบ จำนวน 1,247 คดี และเป็นผู้มีการศึกษาประเภทอื่น ๆ จำนวน 856 คดีหรือคิดเป็นร้อยละ 12.53 8.55 และ 6.16 ตามลำดับ

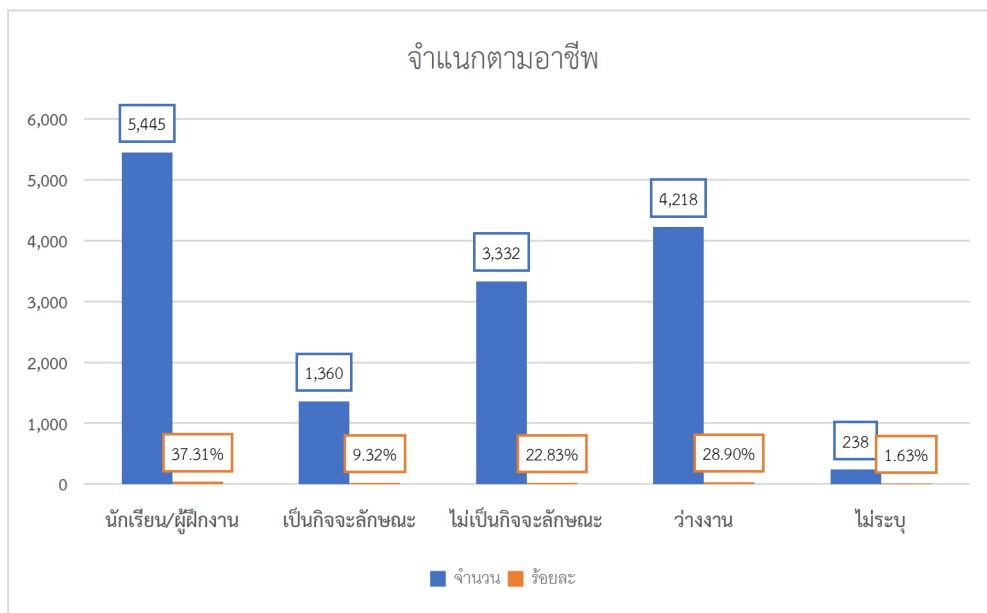


ตาราง 4 : จำนวนและร้อยละของคดีเด็กและเยาวชนที่ถูกดำเนินคดีโดยสถานพินิจฯ ทั่วประเทศ  
ปีงบประมาณ 2564 จำแนกตามอาชีพ

หน่วย : คดี

จำแนกตามอาชีพ	จำนวน	ร้อยละ
นักเรียน/ผู้ฝึกงาน	5,445	37.31
เป็นกิจจะลักษณะ	1,360	9.32
ไม่เป็นกิจจะลักษณะ	3,332	22.83
ว่างงาน	4,218	28.90
ไม่ระบุ	238	1.63
รวมทั้งหมด	14,593	100.00

ร้อยละของคดีที่เด็กและเยาวชนถูกดำเนินคดีโดยสถานพินิจฯ ทั่วประเทศ ปีงบประมาณ 2564  
จำแนกตามอาชีพ



จำนวนคดีเด็กและเยาวชนซึ่งถูกดำเนินคดีโดยสถานพินิจฯ ทั่วประเทศ จำนวนทั้งหมด 14,593 คดี เมื่อพิจารณาจำแนกตามอาชีพ พบว่า คดีส่วนใหญ่เป็นคดีที่ผู้กระทำความผิดที่เป็นนักเรียน/ผู้ฝึกงานมากที่สุด คือ มีจำนวน 5,445 คดี คิดเป็นร้อยละ 37.31 ของคดีทั้งหมด รองลงมา เป็นคดีที่ผู้กระทำความผิดที่ว่างงาน จำนวน 4,218 คดี คิดเป็นร้อยละ 28.90 นอกจากนี้ เป็นคดีที่ผู้กระทำความผิดที่มีอาชีพไม่เป็น กิจจะลักษณะ มีจำนวน 3,332 คดี คิดเป็นร้อยละ 22.83 และอาชีพเป็นกิจจะลักษณะ จำนวน 1,360คดีซึ่ง คิดเป็นร้อยละ 9.32 ของคดีทั้งหมด และไม่ระบุอาชีพ จำนวน 238 คดี คิดเป็นร้อยละ 1.63 ของคดีทั้งหมด ตามลำดับ



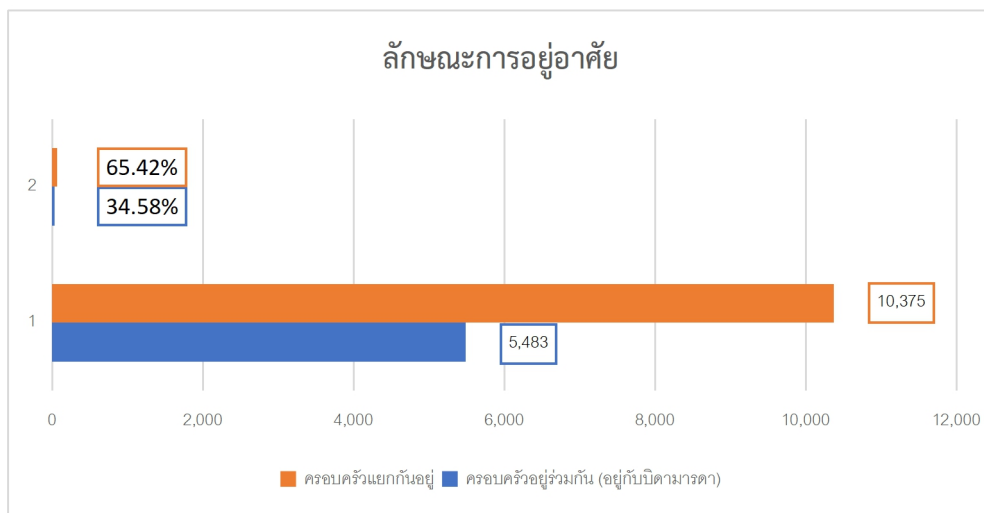
**ตาราง 5 : จำนวนและร้อยละของคดีเด็กและเยาวชนที่ถูกดำเนินคดีโดยสถานพินิจฯ ทั่วประเทศ  
ปีงบประมาณ 2564 จำแนกตามลักษณะการอยู่อาศัย**

หน่วย : คดี

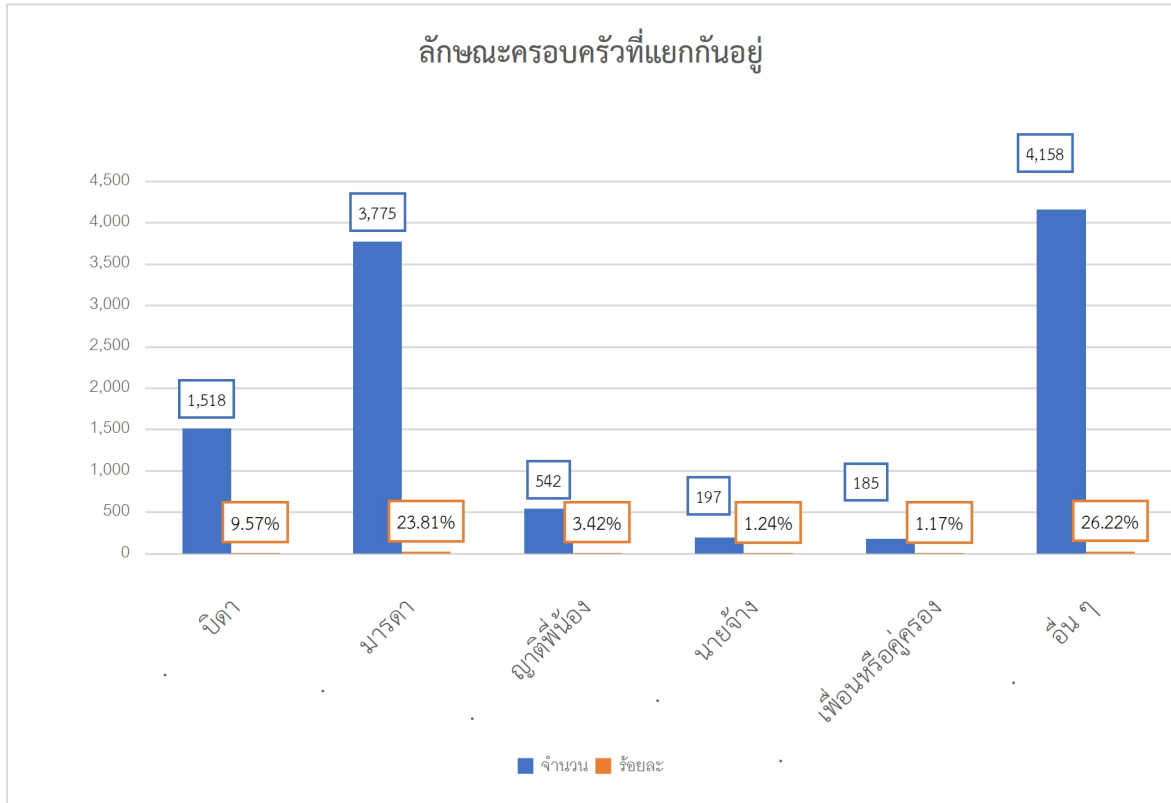
การอยู่อาศัย	จำนวน	ร้อยละ
ครอบครัวอยู่ร่วมกัน (อยู่กับบิดามารดา)	5,483	34.58
ครอบครัวแยกกันอยู่	10,375	65.42
• บิดา	1,518	9.57
• มารดา	3,775	23.81
• ญาติพี่น้อง	542	3.42
• นายจ้าง	197	1.24
• เพื่อนหรือคูครอง	185	1.17
• อื่น ๆ	4,158	26.22
<b>รวมทั้งหมด</b>	<b>15,858</b>	<b>100</b>

หมายเหตุ : ลักษณะการอยู่อาศัย สามารถตอบได้มากกว่า 1 ข้อ

**ร้อยละของคดีเด็กและเยาวชนที่ถูกดำเนินคดีโดยสถานพินิจฯ ทั่วประเทศ ปีงบประมาณ 2564  
จำแนกตามลักษณะการอยู่อาศัย**







ในจำนวนคดีเด็กและเยาวชนซึ่งถูกดำเนินคดีโดยสถานพินิจฯ ทั่วประเทศ เมื่อพิจารณาจำแนกตามลักษณะการอยู่อาศัย พบว่า คดีส่วนใหญ่เป็นคดีที่ผู้กระทำความผิดที่มีได้อยู่กับบิดามารดาหรือบิดามารดาแยกกันอยู่มากกว่าผู้กระทำความผิดที่อยู่ร่วมกับครอบครัว คือ คดีที่ผู้กระทำความผิดที่มีได้อยู่กับบิดามารดาหรือบิดามารดาแยกกัน มีจำนวน 10,375 คดี คิดเป็นร้อยละ 65.42 ของคดีทั้งหมด ส่วนคดีที่ผู้กระทำความผิดที่อยู่ร่วมกันกับครอบครัว มีจำนวน 5,483 คดี คิดเป็นร้อยละ 34.57 เมื่อพิจารณาจำนวนและร้อยละของคดีที่ผู้กระทำความผิดที่ครอบครัวแยกกันอยู่ จำนวน 10,375 คดี ซึ่งแบ่งออกเป็นลักษณะต่างๆ 5 ลักษณะ ได้แก่ เด็กและเยาวชนผู้กระทำความผิดที่ครอบครัวแยกกันอยู่ ซึ่งอาศัยอยู่กับมารดา มีจำนวนมากที่สุด คือ 3,775 คดี คิดเป็นร้อยละ 23.81 รองลงมา เป็นคดีที่ผู้กระทำความผิดอาศัยอยู่กับบิดา จำนวน 1,518 คดี คิดเป็นร้อยละ 9.57 ส่วนคดีที่ผู้กระทำความผิดอาศัยอยู่กับญาติพี่น้อง มีจำนวน 542 คดี คิดเป็นร้อยละ 3.42 คดีที่ผู้กระทำความผิดอาศัยอยู่กับนายจ้าง มีจำนวน 197 คดี คิดเป็นร้อยละ 1.24 คดีที่ผู้กระทำความผิดอาศัยอยู่กับเพื่อนหรือผู้ครอง มีจำนวน 185 คดี คิดเป็นร้อยละ 1.17 และคดีที่ผู้กระทำความผิดอาศัยอยู่ลักษณะอื่นๆ มีจำนวน 4,158 คดี คิดเป็นร้อยละ 26.22

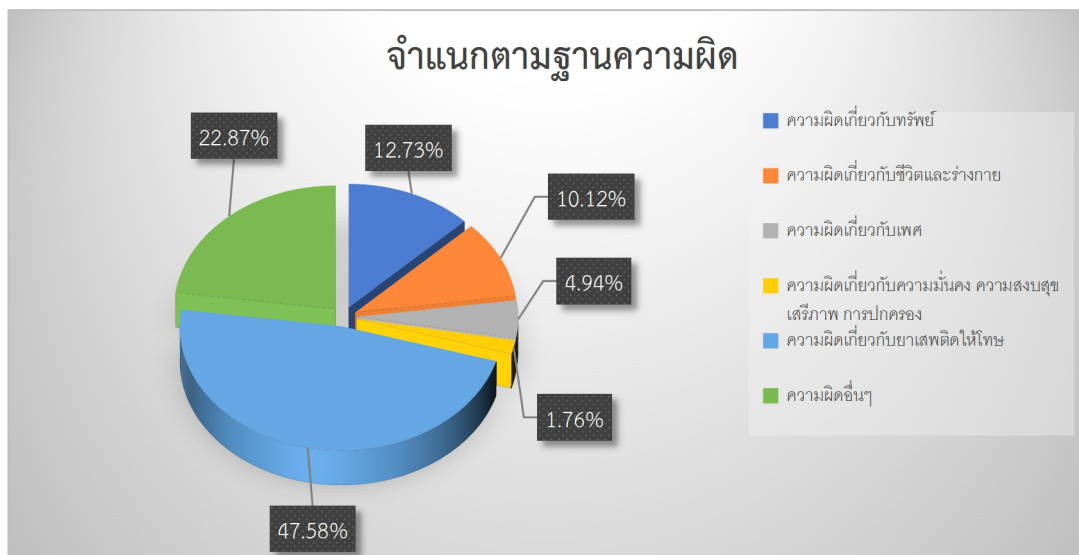


ตาราง 6 : จำนวนและร้อยละของคดีเด็กและเยาวชนที่ถูกดำเนินคดีโดยสถานพินิจฯ ทั่วประเทศ  
ปีงบประมาณ 2564 จำแนกตามฐานความผิด

หน่วย : คดี

ฐานความผิด	จำนวน	ร้อยละ
ความผิดเกี่ยวกับทรัพย์สิน	1,857	12.73
ความผิดเกี่ยวกับชีวิตและร่างกาย	1,477	10.12
ความผิดเกี่ยวกับเพศ	721	4.94
ความผิดเกี่ยวกับความมั่นคง ความสงบสุข เสรีภาพ การปกครอง	257	1.76
ความผิดเกี่ยวกับยาเสพติดให้โทษ	6,943	47.57
ความผิดอื่น ๆ	3,338	22.87
รวมทั้งหมด	14,593	100

ร้อยละของคดีที่เด็กและเยาวชนถูกดำเนินคดีโดยสถานพินิจฯ ทั่วประเทศ ปีงบประมาณ 2564  
จำแนกตามฐานความผิด



ในจำนวนคดีเด็กและเยาวชนซึ่งถูกดำเนินคดีโดยสถานพินิจฯ ทั่วประเทศ จำนวนทั้งหมด 14,593 คดี เมื่อพิจารณาจำแนกตามฐานความผิด พบว่า คดีส่วนใหญ่เป็นคดีที่มีฐานความผิดเกี่ยวกับยาเสพติดให้โทษมากที่สุด คือ มีจำนวน 6,943 คดี คิดเป็นร้อยละ 47.57 ของคดีทั้งหมด รองลงมา เป็นคดีที่มีฐานความผิดอื่นๆ เช่น พ.ร.บ. จราจรทางบก พ.ศ.2522 และพ.ร.บ. การพนัน พ.ศ.2478 นอกจากนั้น เป็นคดีที่มีฐานความผิดเกี่ยวกับทรัพย์สิน มีจำนวน 1,857 คดี เป็นคดีที่มีฐานความผิดเกี่ยวกับชีวิตและร่างกาย มีจำนวน 1,477 คดี เป็นคดีที่มีฐานความผิดเกี่ยวกับเพศ จำนวน 721 คดี และเป็นคดีที่มีฐานความผิดเกี่ยวกับความมั่นคง ความสงบสุข เสรีภาพและการปกครอง จำนวน 257 คดี ซึ่งคิดเป็นร้อยละ 12.73 10.12 4.94 และ 1.76 ตามลำดับ



ตาราง 7 : จำนวนและร้อยละการกระทำผิดซ้ำของเด็กและเยาวชนหลักจากได้รับการปล่อยตัว

หน่วย : คน

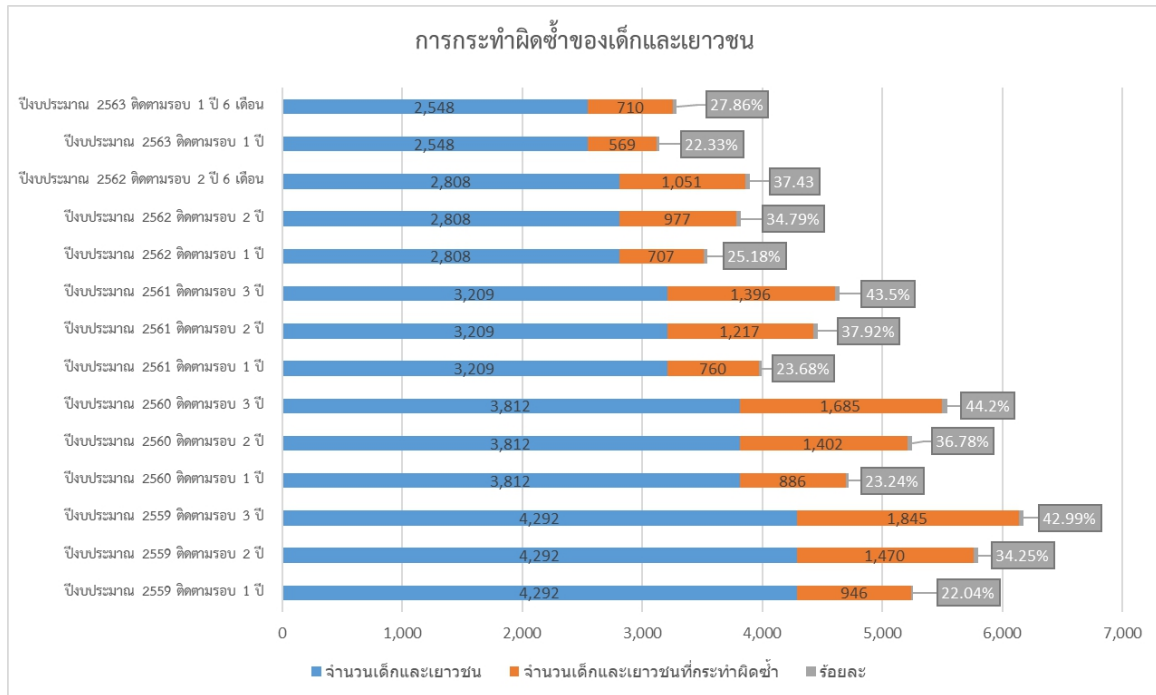
การกระทำผิดซ้ำของเด็กและเยาวชน	จำนวนเด็กและเยาวชน	จำนวนเด็กและเยาวชนที่ถูกจับซ้ำ	ร้อยละ
ปีงบประมาณ 2559 ติดตามรอบ 1 ปี	4,292	946	22.04
ปีงบประมาณ 2559 ติดตามรอบ 2 ปี	4,292	1,470	34.25
ปีงบประมาณ 2559 ติดตามรอบ 3 ปี	4,292	1,845	42.99
ปีงบประมาณ 2560 ติดตามรอบ 1 ปี	3,812	886	23.24
ปีงบประมาณ 2560 ติดตามรอบ 2 ปี	3,812	1,402	36.78
ปีงบประมาณ 2560 ติดตามรอบ 3 ปี	3,812	1,685	44.2
ปีงบประมาณ 2561 ติดตามรอบ 1 ปี	3,209	760	23.68
ปีงบประมาณ 2561 ติดตามรอบ 2 ปี	3,209	1,217	37.92
ปีงบประมาณ 2561 ติดตามรอบ 3 ปี	3,209	1,396	43.5
ปีงบประมาณ 2562 ติดตามรอบ 1 ปี	2,808	707	25.18
ปีงบประมาณ 2562 ติดตามรอบ 2 ปี	2,808	977	34.79
ปีงบประมาณ 2562 ติดตามรอบ 2 ปี 6 เดือน	2,808	1,051	37.43
ปีงบประมาณ 2563 ติดตามรอบ 1 ปี	2,548	569	22.33
ปีงบประมาณ 2563 ติดตามรอบ 1 ปี 6 เดือน	2,548	710	27.86

ที่มา : สถาบันวิจัยและพัฒนา

เด็กและเยาวชนที่ได้รับการปล่อยตัวจากศูนย์ฝึกและอบรมแล้วกระทำผิดและถูกจับกุมซ้ำ ภายหลังจากได้รับการปล่อยตัว โดยตรวจสอบจากข้อมูลทะเบียนประวัติอาชญากร เป็นระยะเวลา 1 ปี, 2 ปี และ 3 ปี ภายหลังจากปล่อยตัวจากศูนย์ฝึกและอบรม



## จำนวนการกระทำผิดซ้ำของเด็กและเยาวชนหลังจากได้รับการปล่อยตัว



จากจำนวนเด็กและเยาวชนที่ได้รับการปล่อยตัวจากศูนย์ฝึกและอบรม ปล่อยตัวปีงบประมาณ 2559 จำนวน 4,292 คน พบว่า กระทำผิดซ้ำ ภายใน 1 ปี จำนวน 946 คน คิดเป็นร้อยละ 22.04 กระทำผิดซ้ำ ภายใน 2 ปี จำนวน 1,470 คน คิดเป็นร้อยละ 34.25 และกระทำผิดซ้ำ ภายใน 3 ปี จำนวน 1,845 คน คิดเป็นร้อยละ 42.99 ปล่อยตัวปีงบประมาณ 2560 จำนวน 3,812 คน พบว่า กระทำผิดซ้ำ ภายใน 1 ปี จำนวน 886 คน คิดเป็นร้อยละ 23.24 กระทำผิดซ้ำ ภายใน 2 ปี จำนวน 1,402 คน คิดเป็นร้อยละ 36.78 และกระทำผิดซ้ำ ภายใน 3 ปี จำนวน 1,685 คน คิดเป็นร้อยละ 44.20 ปล่อยตัวปีงบประมาณ 2561 จำนวน 3,209 คน พบว่า กระทำผิดซ้ำ ภายใน 1 ปี จำนวน 760 คน คิดเป็นร้อยละ 23.68 กระทำผิดซ้ำ ภายใน 2 ปี จำนวน 1,217 คน คิดเป็นร้อยละ 37.92 และกระทำผิดซ้ำ ภายใน 3 ปี จำนวน 1,396 คน คิดเป็นร้อยละ 43.50 ปล่อยตัวปีงบประมาณ 2562 จำนวน 2,808 คน พบว่า กระทำผิดซ้ำ ภายใน 1 ปี จำนวน 707 คน คิดเป็นร้อยละ 25.18 กระทำผิดซ้ำ ภายใน 2 ปี จำนวน 977 คน คิดเป็นร้อยละ 34.79 และกระทำผิดซ้ำ ภายใน 2 ปี 6 เดือน จำนวน 1,051 คน คิดเป็นร้อยละ 37.43 ปีงบประมาณ 2563 จำนวน 2,548 คน พบว่า กระทำผิดซ้ำ ภายใน 1 ปี จำนวน 569 คน คิดเป็นร้อยละ 22.33 กระทำผิดซ้ำ ภายใน 1 ปี 6 เดือน จำนวน 710 คน คิดเป็นร้อยละ 27.86



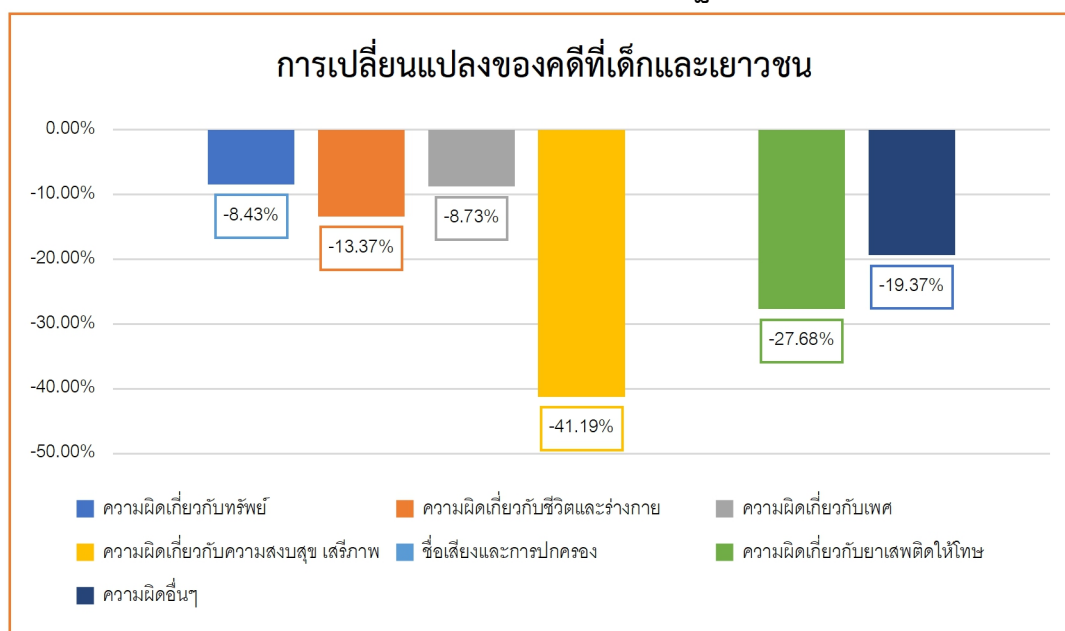
ตาราง 8 : จำนวนและร้อยละของคดีที่เด็กและเยาวชนถูกดำเนินคดี โดยสถานพินิจทั่วประเทศ ระหว่างปีงบประมาณ 2563 - 2564 จำแนกตามฐานความผิด

หน่วย : คดี

ฐานความผิด	จำนวน		ร้อยละการเปลี่ยนแปลง
	ปีงบประมาณ 2563	ปีงบประมาณ 2564	
ความผิดเกี่ยวกับทรัพย์สิน	2,028	1,857	-8.43%
ความผิดเกี่ยวกับชีวิตและร่างกาย	1,705	1,477	-13.37%
ความผิดเกี่ยวกับเพศ	790	721	-8.73%
ความผิดเกี่ยวกับความมั่นคง	437	257	-41.19%
ความสงบสุข เสรีภาพ ชื่อเสียงและการปกครอง			
ความผิดเกี่ยวกับยาเสพติดให้โทษ	9,600	6,943	-27.68%
ความผิดอื่นๆ	4,140	3,338	-19.37%
รวมทั้งหมด	19,470	14,593	-25.05%



ร้อยละของคดีที่เด็กและเยาวชนถูกดำเนินคดี โดยสถานพินิจฯ ทั่วประเทศ  
ระหว่างปีงบประมาณ 2563 - 2564 จำแนกตามฐานความผิด



หมายเหตุ : เครื่องหมายลบ (-) หน้าตัวเลขของร้อยละของการเปลี่ยนแปลง หมายถึง การลดลงซึ่งข้อมูล  
ในปีงบประมาณ 2564 มีจำนวนน้อยกว่า ปีงบประมาณ 2563

จากการเปรียบเทียบจำนวนคดีเด็กและเยาวชนที่ถูกดำเนินคดีโดยสถานพินิจฯ ทั่วประเทศ  
ระหว่างปีงบประมาณ 2563 และ 2564 พบว่า จำนวนคดีที่ถูกดำเนินคดีทั้งหมดในปีงบประมาณ 2564 มี  
จำนวนลดลง เมื่อเปรียบเทียบกับปีงบประมาณ 2563 โดยจำนวนคดีที่ถูกดำเนินคดีทั้งหมดในปีงบประมาณ  
2564 มีจำนวน 14,593 คดี ปีงบประมาณ 2563 มีจำนวน 19,470 คดี คิดเป็นร้อยละของการลดลงเท่ากับ  
25.05 คดีที่มีร้อยละการเปลี่ยนแปลงลดลง ได้แก่ คดีที่มีฐานความผิดเกี่ยวกับทรัพย์ คือ ในปีงบประมาณ  
2564 มีจำนวน 1,857 คดี ส่วนปี งบประมาณ 2563 มีจำนวน 2,028 คดี คิดเป็นร้อยละของการลดลง เท่ากับ  
8.43 คดีที่มีฐานความผิดเกี่ยวกับชีวิตและร่างกาย คือ ในปีงบประมาณ 2564 มีจำนวน 1,477 คดี ส่วน  
ปีงบประมาณ 2563 มีจำนวน 1,705 คดี คิดเป็นร้อยละของการลดลง เท่ากับ 13.37 คดีที่มีฐานความผิด  
เกี่ยวกับความมั่นคง ความสงบสุข เสรีภาพ ชื่อเสียงและการปกครองคือ ในปีงบประมาณ 2564 มีจำนวน 257  
คดี ส่วนปีงบประมาณ 2563 มีจำนวน 437 คดี คิดเป็นร้อยละของการลดลง เท่ากับ 41.19 คดีที่มีฐาน  
ความผิดเกี่ยวกับเพศ คือในปีงบประมาณ 2564 มีจำนวน 721 คดี ส่วนปีงบประมาณ 2563 มีจำนวน 790  
คดี คิดเป็นร้อยละของการลดลง เท่ากับ 8.73 คดีที่มีฐานความผิดเกี่ยวกับยาเสพติดให้โทษ คือ ใน  
ปีงบประมาณ 2564 มีจำนวน 6,943 คดี ส่วนปี งบประมาณ 2563 มีจำนวน 9,600 คดี คิดเป็นร้อยละของ  
การลดลง เท่ากับ 27.68 และฐานความผิดอื่นๆ ในปีงบประมาณ 2564 มีจำนวน 3,338 คดี ส่วน  
ปีงบประมาณ 2563 มีจำนวน 4,140 คดี คิดเป็นร้อยละของการลดลง เท่ากับ 19.37



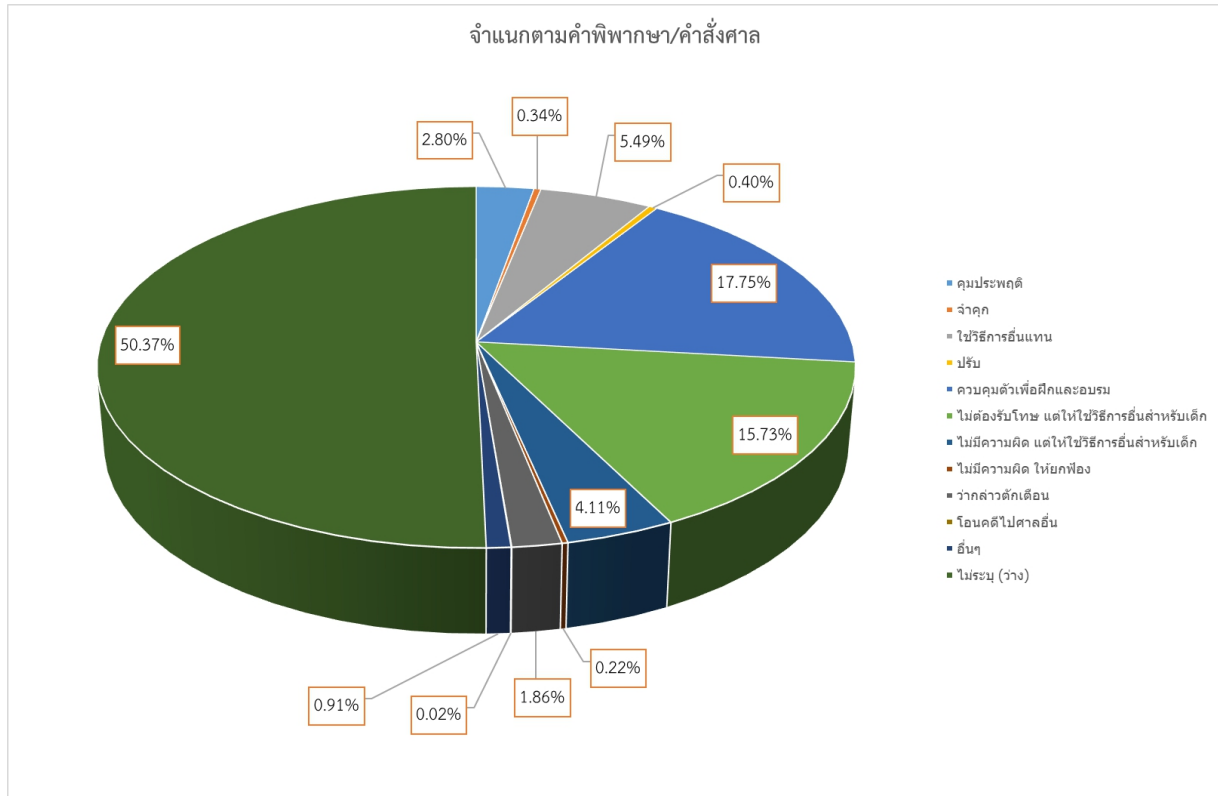
ตาราง 9 : จำนวนและร้อยละของคดีเด็กและเยาวชนที่ศาลพิพากษาตัดสิน ปีงบประมาณ 2564  
จำแนกตามคำพิพากษา/คำสั่งศาล

หน่วย : คดี

คำพิพากษา/คำสั่งศาล	จำนวน	ร้อยละ
คุมประพฤติ	409	2.80
จำคุก	49	0.34
ใช้วิธีการอื่นแทน	801	5.49
ปรับ	59	0.40
ควบคุมตัวเพื่อฝึกและอบรม	2,590	17.75
• ฝึกและอบรม	1,786	12.24
• ฝึกและอบรมแทน	312	2.14
• ฝึกและอบรมและชำระค่าปรับ	492	3.37
ไม่ต้องรับโทษ แต่ให้ใช้วิธีการอื่นสำหรับเด็ก	2,295	15.73
ไม่มีความผิด แต่ให้ใช้วิธีการอื่นสำหรับเด็ก	600	4.11
ไม่มีความผิด ให้ยกฟ้อง	32	0.22
ว่ากล่าวตักเตือน	272	1.86
โอนคดีไปศาลอื่น	3	0.02
อื่นๆ	133	0.91
ไม่ระบุ (ว่าง)	7,350	50.37
รวมทั้งหมด	14,593	100.00



ร้อยละของคดีเด็กและเยาวชนที่ศาลพิพากษาตัดสิน ปีงบประมาณ 2564  
จำแนกตามคำพิพากษา/คำสั่งศาล



ในจำนวนคดีเด็กและเยาวชนที่ศาลพิพากษาตัดสินทั้งหมด ปีงบประมาณ 2564 จำนวน 14,593 คดี เมื่อพิจารณาจำแนกตามคำพิพากษา/คำสั่งศาล พบว่า ผลการพิพากษาเป็นควบคุมตัวเพื่อฝึกและอบรมมากที่สุด คือ 2,590 คดี คิดเป็นร้อยละ 17.75 ของจำนวนคดีเด็กและเยาวชนที่ศาลพิพากษาทั้งหมด รองลงมาไม่ต้องรับโทษ แต่ให้ใช้วิธีการอื่นสำหรับเด็ก มีจำนวน 2,295 คดี คิดเป็นร้อยละ 15.73 เป็นใช้วิธีการอื่นแทน มีจำนวน 801 คดี คิดเป็นร้อยละ 5.49 เป็นไม่มีความผิด แต่ให้ใช้วิธีการอื่นสำหรับเด็กจำนวน 600 คดี คิดเป็นร้อยละ 4.11 เป็นคุมประพฤติ จำนวน 409 คดี คิดเป็นร้อยละ 2.80 เป็นว่ากล่าวตักเตือน จำนวน 272 คดี คิดเป็นร้อยละ 1.86 เป็นค่าปรับ จำนวน 59 คดี คิดเป็นร้อยละ 0.40 เป็นจำคุก จำนวน 49 คดี คิดเป็นร้อยละ 0.34 เป็นไม่มีความผิด ให้อยากฟ้อง จำนวน 32 คดี คิดเป็นร้อยละ 0.22 เป็นโอนคดีไปศาลอื่น จำนวน 3 คดี คิดเป็นร้อยละ 0.02 รวมไปถึงคำพิพากษา/คำสั่งศาลอื่นๆ จำนวน 133 คดี คิดเป็นร้อยละ 0.91 ของคดีทั้งหมด





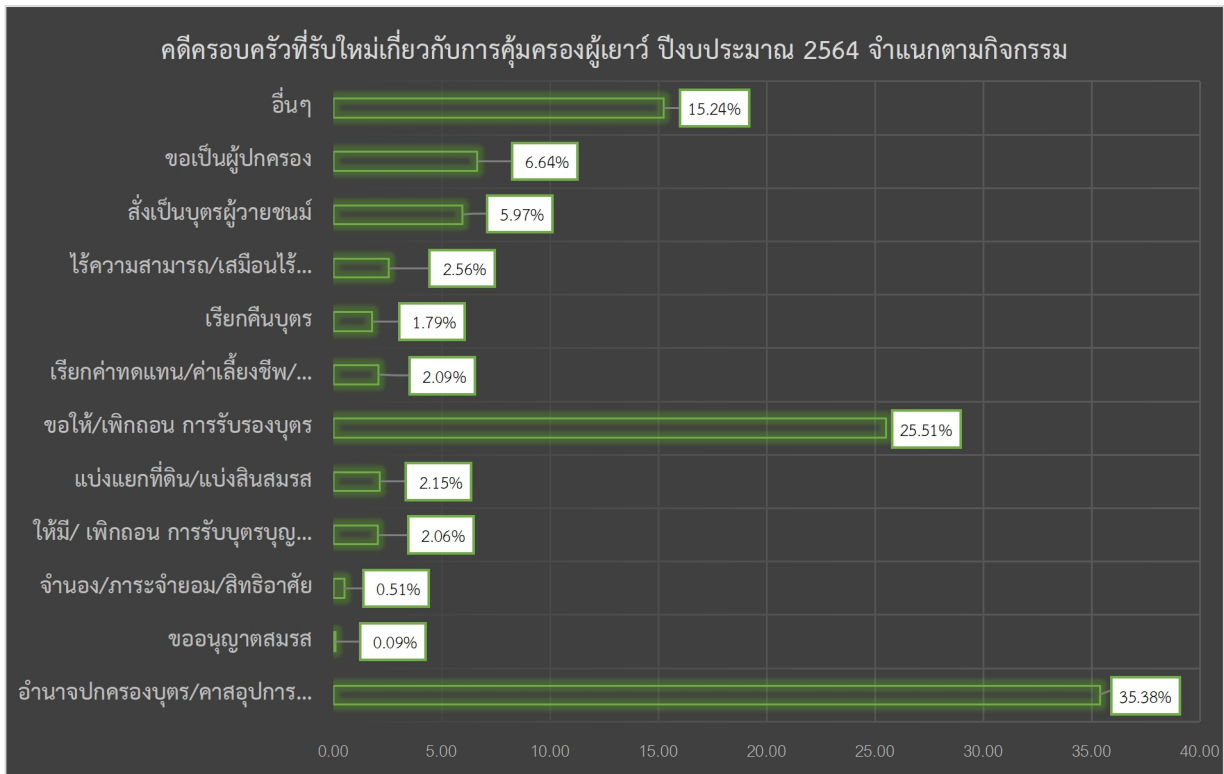
ตาราง 10 : จำนวนและร้อยละของคดีครอบครัวที่รับใหม่เกี่ยวกับการคุ้มครองผู้เยาว์  
ปีงบประมาณ 2564 จำแนกตามกิจกรรม

หน่วย : คดี

เรื่อง/กิจกรรม	จำนวน	ร้อยละ
อำนาจปกครองบุตร/ค่าอุปการะเลี้ยงดู	3,095	35.38
ขออนุญาตสมรส	8	0.09
จำนอง/ภาระจำยอม/สิทธิอาศัย	45	0.51
ให้มี/เพิกถอน การรับบุตรบุญธรรม	180	2.06
แบ่งแยกที่ดิน/แบ่งสินสมรส	188	2.15
ขอให้/เพิกถอน การรับรองบุตร	2,232	25.51
เรียกค่าทดแทน/ค่าเลี้ยงชีพ/ค่าเสียหาย	183	2.09
เรียกคืนบุตร	157	1.79
ไร้ความสามารถ/เสมือนไร้ความสามารถ	224	2.56
สั่งเป็นบุตรผู้วายชนม์	522	5.97
ขอเป็นผู้ปกครอง	581	6.64
อื่นๆ	1,333	15.24
รวมทั้งหมด	8,748	100.00



ร้อยละของคดีครอบครัวที่รับใหม่เกี่ยวกับการคุ้มครองผู้เยาว์ ปีงบประมาณ 2564  
จำแนกตามกิจกรรม



ในจำนวนของคดีแพ่ง (ครอบครัว) ที่รับใหม่เกี่ยวกับการคุ้มครองผู้เยาว์ ทั้งหมด 8,748 คดี เมื่อพิจารณาจำแนกตามกิจกรรม พบว่า เป็นคดีที่เกี่ยวกับการขอมีอำนาจปกครองบุตร/ศาลอุปการะเลี้ยงดูมากที่สุด คือ มีจำนวน 3,095 คดี หรือคิดเป็นร้อยละ 35.38 รองลงมา เป็นคดีที่เกี่ยวกับการขอให้เพิกถอน การรับรองบุตรมีจำนวน 2,232 คดี หรือคิดเป็นร้อยละ 25.51 เป็นคดีที่เกี่ยวกับการขอเป็นผู้ปกครอง มีจำนวน 581 คดี หรือคิดเป็นร้อยละ 6.64 เป็นคดีที่เกี่ยวกับการสั่งเป็นบุตรผู้วายชนม์ มีจำนวน 522 คดี หรือคิดเป็นร้อยละ 5.97 เป็นคดีเกี่ยวกับศาลสั่งไร้ความสามารถ/เสมือนไร้ความสามารถ มีจำนวน 224 คดี หรือคิดเป็นร้อยละ 2.56 เป็นคดีที่เกี่ยวกับการแบ่งแยกที่ดิน/แบ่งสินสมรส จำนวน 188 คดี คิดเป็นร้อยละ 2.15 เป็นคดีที่เกี่ยวกับการเรียกค่าทดแทน/ค่าเลี้ยงชีพ/ค่าเสียหาย จำนวน 183 คดี คิดเป็นร้อยละ 2.09 เป็นคดีที่เกี่ยวกับการให้มี/ เพิกถอน การรับบุตรบุญธรรม จำนวน 180 คดี คิดเป็นร้อยละ 2.06 เป็นคดีที่เกี่ยวกับการเรียกคืนบุตร จำนวน 157 คดี คิดเป็นร้อยละ 1.79 เป็นคดีที่เกี่ยวกับการจำนอง/ภาระจำยอม/สิทธิอาศัย จำนวน 45 คดี คิดเป็นร้อยละ 0.51 เป็นคดีที่เกี่ยวกับการขออนุญาตสมรส จำนวน 8 คดี คิดเป็นร้อยละ 0.09 ของคดีทั้งหมด และคดีอื่นๆ จำนวน 1,333 คดี คิดเป็นร้อยละ 15.24 ของคดีทั้งหมด



ตาราง 11 : จำนวนเด็กและเยาวชนที่อยู่ในความควบคุมดูแลของหน่วยงานเฉลี่ยต่อวันโดยเฉลี่ย  
ทั้งปี ประจำปีงบประมาณ 2564

หน่วย : คน

หน่วยงาน	รวมจำนวนเด็กและเยาวชน เฉลี่ยต่อวัน		
	ชาย	หญิง	รวมทั้งหมด
<b>สถานพินิจและคุ้มครองเด็กและเยาวชนที่มีแรกรับ</b>			
สถานพินิจและคุ้มครองเด็กและเยาวชนจังหวัดกระบี่	7	0	7
สถานพินิจและคุ้มครองเด็กและเยาวชนจังหวัดกาญจนบุรี	23	2	25
สถานพินิจและคุ้มครองเด็กและเยาวชนจังหวัดกาฬสินธุ์	19	0	19
สถานพินิจและคุ้มครองเด็กและเยาวชนจังหวัดขอนแก่น	77	4	81
สถานพินิจและคุ้มครองเด็กและเยาวชนจังหวัดจันทบุรี	26	3	29
สถานพินิจและคุ้มครองเด็กและเยาวชนจังหวัดชลบุรี	26	3	29
สถานพินิจและคุ้มครองเด็กและเยาวชนจังหวัดชุมพร	5	0	5
สถานพินิจและคุ้มครองเด็กและเยาวชนจังหวัดตรัง	38	3	41
สถานพินิจและคุ้มครองเด็กและเยาวชนจังหวัดตาก	17	0	17
สถานพินิจและคุ้มครองเด็กและเยาวชนจังหวัดนครปฐม	18	1	19
สถานพินิจและคุ้มครองเด็กและเยาวชนจังหวัดนครพนม	76	4	85
สถานพินิจและคุ้มครองเด็กและเยาวชนจังหวัดนครราชสีมา	98	7	105
สถานพินิจและคุ้มครองเด็กและเยาวชนจังหวัดนครศรีธรรมราช	55	2	57
สถานพินิจและคุ้มครองเด็กและเยาวชนจังหวัดนครสวรรค์	61	3	64
สถานพินิจและคุ้มครองเด็กและเยาวชนจังหวัดนนทบุรี	19	0	19
สถานพินิจและคุ้มครองเด็กและเยาวชนจังหวัดนราธิวาส	54	1	55
สถานพินิจและคุ้มครองเด็กและเยาวชนจังหวัดบึงกาฬ	13	0	13
สถานพินิจและคุ้มครองเด็กและเยาวชนจังหวัดบุรีรัมย์	77	6	83
สถานพินิจและคุ้มครองเด็กและเยาวชนจังหวัดปทุมธานี	26	2	28
สถานพินิจและคุ้มครองเด็กและเยาวชนจังหวัดปัตตานี	31	1	32
สถานพินิจและคุ้มครองเด็กและเยาวชนจังหวัดพระนครศรีอยุธยา	18	2	20
สถานพินิจและคุ้มครองเด็กและเยาวชนจังหวัดพะเยา	6	0	6
สถานพินิจและคุ้มครองเด็กและเยาวชนจังหวัดพิจิตร	10	0	10
สถานพินิจและคุ้มครองเด็กและเยาวชนจังหวัดพิษณุโลก	8	0	8
สถานพินิจและคุ้มครองเด็กและเยาวชนจังหวัดพิษณุโลก	73	10	83
สถานพินิจและคุ้มครองเด็กและเยาวชนจังหวัดสถานพินิจฯ ภูเก็ต	19	1	20
สถานพินิจและคุ้มครองเด็กและเยาวชนจังหวัดมุกดาหาร	7	0	7
สถานพินิจและคุ้มครองเด็กและเยาวชนจังหวัดระนอง	5	0	5
สถานพินิจและคุ้มครองเด็กและเยาวชนจังหวัดระยอง	22	4	22
สถานพินิจและคุ้มครองเด็กและเยาวชนจังหวัดราชบุรี	50	3	53





หน่วยงาน	รวมจำนวนเด็กและเยาวชน เฉลี่ยต่อวัน		
	ชาย	หญิง	รวมทั้งหมด
สถานพินิจและคุ้มครองเด็กและเยาวชนจังหวัดร้อยเอ็ด	68	1	69
สถานพินิจและคุ้มครองเด็กและเยาวชนจังหวัดลำปาง	36	6	42
สถานพินิจและคุ้มครองเด็กและเยาวชนจังหวัดสกลนคร	34	0	34
สถานพินิจและคุ้มครองเด็กและเยาวชนจังหวัดสงขลา	69	4	73
สถานพินิจและคุ้มครองเด็กและเยาวชนจังหวัดสตูล	20	0	20
สถานพินิจและคุ้มครองเด็กและเยาวชนจังหวัดสมุทรปราการ	68	6	74
สถานพินิจและคุ้มครองเด็กและเยาวชนจังหวัดสระบุรี	41	1	42
สถานพินิจและคุ้มครองเด็กและเยาวชนจังหวัดสุพรรณบุรี	15	1	16
สถานพินิจและคุ้มครองเด็กและเยาวชนจังหวัดสุราษฎร์ธานี	62	6	68
สถานพินิจและคุ้มครองเด็กและเยาวชนจังหวัดหนองคาย	4	0	4
สถานพินิจและคุ้มครองเด็กและเยาวชนจังหวัดหนองบัวลำภู	7	0	7
สถานพินิจและคุ้มครองเด็กและเยาวชนจังหวัดอุดรธานี	150	13	163
สถานพินิจและคุ้มครองเด็กและเยาวชนจังหวัดอุบลราชธานี	165	9	174
สถานพินิจและคุ้มครองเด็กและเยาวชนจังหวัดเชียงราย	43	3	46
สถานพินิจและคุ้มครองเด็กและเยาวชนจังหวัดเชียงใหม่	64	9	73
สถานพินิจและคุ้มครองเด็กและเยาวชนจังหวัดเลย	9	0	9
สถานพินิจและคุ้มครองเด็กและเยาวชนจังหวัดแพร่	7	0	7
สถานพินิจและคุ้มครองเด็กและเยาวชนจังหวัดแม่ฮ่องสอน	10	0	10
สถานแรกรับเด็กและเยาวชนชายบ้านเมตตา	55	0	55
สถานแรกรับเด็กและเยาวชนหญิงบ้านปรานี	0	8	8
<b>รวมสถานพินิจและคุ้มครองเด็กและเยาวชนที่มีแรกรับ</b>	<b>1,911</b>	<b>129</b>	<b>2,040</b>
<b>สถานพินิจและคุ้มครองเด็กและเยาวชนที่ไม่มีแรกรับ</b>			
สถานพินิจและคุ้มครองเด็กและเยาวชนจังหวัดอ่างทอง	0	0	0
สถานพินิจและคุ้มครองเด็กและเยาวชนจังหวัดลพบุรี	0	0	0
สถานพินิจและคุ้มครองเด็กและเยาวชนจังหวัดสิงห์บุรี	0	0	0
สถานพินิจและคุ้มครองเด็กและเยาวชนจังหวัดชัยนาท	0	0	0
สถานพินิจและคุ้มครองเด็กและเยาวชนจังหวัดตราด	0	0	0
สถานพินิจและคุ้มครองเด็กและเยาวชนจังหวัดฉะเชิงเทรา	0	0	0
สถานพินิจและคุ้มครองเด็กและเยาวชนจังหวัดปราจีนบุรี	0	0	0
สถานพินิจและคุ้มครองเด็กและเยาวชนจังหวัดนครนายก	0	0	0
สถานพินิจและคุ้มครองเด็กและเยาวชนจังหวัดสระแก้ว	1	0	1
สถานพินิจและคุ้มครองเด็กและเยาวชนจังหวัดสุรินทร์	4	0	4



หน่วยงาน	รวมจำนวนเด็กและเยาวชน เฉลี่ยต่อวัน		
	ชาย	หญิง	รวม ทั้งหมด
สถานพินิจและคุ้มครองเด็กและเยาวชนจังหวัดศรีสะเกษ	4	0	4
สถานพินิจและคุ้มครองเด็กและเยาวชนจังหวัดยโสธร	1	0	1
สถานพินิจและคุ้มครองเด็กและเยาวชนจังหวัดชัยภูมิ	1	0	1
สถานพินิจและคุ้มครองเด็กและเยาวชนจังหวัดอำนาจเจริญ	0	0	0
สถานพินิจและคุ้มครองเด็กและเยาวชนจังหวัดมหาสารคาม	1	0	1
สถานพินิจและคุ้มครองเด็กและเยาวชนจังหวัดลำพูน	0	0	0
สถานพินิจและคุ้มครองเด็กและเยาวชนจังหวัดอุดรดิตถ์	0	0	0
สถานพินิจและคุ้มครองเด็กและเยาวชนจังหวัดน่าน	1	0	1
สถานพินิจและคุ้มครองเด็กและเยาวชนจังหวัดอุทัยธานี	0	0	0
สถานพินิจและคุ้มครองเด็กและเยาวชนจังหวัดกำแพงเพชร	0	0	0
สถานพินิจและคุ้มครองเด็กและเยาวชนจังหวัดสุโขทัย	1	0	1
สถานพินิจและคุ้มครองเด็กและเยาวชนจังหวัดเพชรบูรณ์	3	0	3
สถานพินิจและคุ้มครองเด็กและเยาวชนจังหวัดสมุทรสาคร	0	0	0
สถานพินิจและคุ้มครองเด็กและเยาวชนจังหวัดสมุทรสงคราม	0	0	0
สถานพินิจและคุ้มครองเด็กและเยาวชนจังหวัดเพชรบุรี	0	0	0
สถานพินิจและคุ้มครองเด็กและเยาวชนจังหวัดประจวบคีรีขันธ์	2	0	2
สถานพินิจและคุ้มครองเด็กและเยาวชนจังหวัดพังงา	0	0	0
สถานพินิจและคุ้มครองเด็กและเยาวชนจังหวัดยะลา	1	0	1
รวมสถานพินิจและคุ้มครองเด็กและเยาวชนที่ไม่มีแรกรับ	<u>20</u>	<u>0</u>	<u>20</u>
รวมสถานพินิจและคุ้มครองเด็กและเยาวชนทั้งหมด	<u>1,931</u>	<u>129</u>	<u>2,060</u>





ตาราง 12 : จำนวนเด็กและเยาวชนที่อยู่ในศูนย์ฝึกและอบรมเด็กและเยาวชนเฉลี่ยต่อวันทั้งปี  
ประจำปีงบประมาณ 2564

หน่วย : คน

หน่วยงาน	จำนวนเด็กและเยาวชนเฉลี่ยต่อวัน		
	ชาย	หญิง	รวม
ศูนย์ฝึกและอบรมเด็กและเยาวชนชายบ้านกาญจนาภิเษก	66	0	66
ศูนย์ฝึกและอบรมเด็กและเยาวชนจังหวัดขอนแก่น	364	29	393
ศูนย์ฝึกและอบรมเด็กและเยาวชนจังหวัดนครราชสีมา	238	19	257
ศูนย์ฝึกและอบรมเด็กและเยาวชนจังหวัดนครสวรรค์	200	20	220
ศูนย์ฝึกและอบรมเด็กและเยาวชนนราธิวาส	8	0	8
ศูนย์ฝึกและอบรมเด็กและเยาวชนชายบ้านกรุณา	99	0	99
ศูนย์ฝึกและอบรมเด็กและเยาวชน บ้านบึง	99	0	99
ศูนย์ฝึกและอบรมเด็กและเยาวชนหญิงบ้านปรานี	0	35	35
ศูนย์ฝึกและอบรมเด็กและเยาวชนชายบ้านมุทิตา	46	0	46
ศูนย์ฝึกและอบรมเด็กและเยาวชนชายบ้านอุเบกขา	49	0	49
ศูนย์ฝึกและอบรมเด็กและเยาวชนจังหวัดพระนครศรีอยุธยา	49	0	49
ศูนย์ฝึกและอบรมเด็กและเยาวชนจังหวัดพังงา	69	0	69
ศูนย์ฝึกและอบรมเด็กและเยาวชนจังหวัดระยอง	116	24	140
ศูนย์ฝึกและอบรมเด็กและเยาวชนจังหวัดราชบุรี	115	14	129
ศูนย์ฝึกและอบรมเด็กและเยาวชนจังหวัดลพบุรี	108	11	119
ศูนย์ฝึกและอบรมเด็กและเยาวชนจังหวัดสงขลา	97	0	97
ศูนย์ฝึกและอบรมเด็กและเยาวชนจังหวัดสมุทรปราการ	16	0	16
ศูนย์ฝึกและอบรมเด็กและเยาวชนชายสิรินธร	83	0	83
ศูนย์ฝึกและอบรมเด็กและเยาวชนจังหวัดสุราษฎร์ธานี	170	17	187
ศูนย์ฝึกและอบรมเด็กและเยาวชนจังหวัดอุบลราชธานี	400	25	425
ศูนย์ฝึกและอบรมเด็กและเยาวชนจังหวัดเชียงใหม่	231	31	262
<b>รวมศูนย์ฝึกและอบรมเด็กและเยาวชน</b>	<b>2,623</b>	<b>225</b>	<b>2,848</b>





# คณะผู้จัดทำ



## ที่ปรึกษา



นายโกมล พรหมเพ็ง

รองอธิบดี กรมพินิจและคุ้มครองเด็กและเยาวชน



## ด้านข้อมูลและสารสนเทศ



นางสาวจิรฉัตร ศรีอินทร์

ผู้อำนวยการกองยุทธศาสตร์และแผนงาน



นายธีรเดช ปรียานนท์

ผู้อำนวยการศูนย์เทคโนโลยีสารสนเทศ



นายจิตรพล อินฤตนา

นักวิชาการคอมพิวเตอร์ปฏิบัติการ



นายชัชชัย อัมฤทธิ

นักวิชาการคอมพิวเตอร์



นายอนนท์ ธรรมพรหม

นักวิชาการคอมพิวเตอร์



นางสาวศรดา ทิพย์แสง

นักวิชาการคอมพิวเตอร์



นายประดับ วาหมงคล

นักวิชาการคอมพิวเตอร์



นายวสพล รุ่งโรจน์วรกุล

นักวิชาการคอมพิวเตอร์



นางสาวอรชพร ต่อพันธ์

นักวิชาการคอมพิวเตอร์



นางสาวนฤมล ยวนแก้ว

นักวิเคราะห์นโยบายและแผน



ว่าที่ร้อยตรีภคิณีเดช เดชผดุง

นักวิชาการคอมพิวเตอร์



## ปก



นางสาวอรชพร ต่อพันธ์

นักวิชาการคอมพิวเตอร์

