



รายงานสถิติคดี ประจำปี ๒๕๕๕

Annual Report 2012 : Case Statistics



กรมพินิจและคุ้มครองเด็กและเยาวชน

Department of Juvenile Observation and Protection

คำนำ

รายงานสถิติคดีประจำปี พ.ศ. 2555 ฉบับนี้ เป็นรายงานที่ได้ทำการรวบรวมข้อมูลเกี่ยวกับการปฏิบัติงานในการดำเนินคดีทั้งคดีครอบครัวและคดีอาญาเด็กและเยาวชนที่กระทำความผิดที่เข้าสู่กระบวนการยุติธรรมโดยหน่วยงานในสังกัดทั่วประเทศทั้งสถานพินิจและคุ้มครองเด็กและเยาวชน และศูนย์ฝึกและอบรมเด็กและเยาวชน นำมาประมวลผลข้อมูลเป็นภาพรวมทั้งประเทศ เพื่อนำเสนอและเผยแพร่ให้บุคลากรในหน่วยงานต่างๆรวมทั้งผู้ที่สนใจ สามารถนำไปใช้ประโยชน์ในการศึกษา ค้นคว้า วิจัยและวางแผนในการป้องกันหรือแก้ไขพฤติกรรมเกี่ยวกับเด็กและเยาวชนซึ่งเป็นกำลังสำคัญของสังคมและประเทศชาติต่อไป

ศูนย์เทคโนโลยีสารสนเทศ ขอขอบคุณบุคลากรของหน่วยงานในสังกัดกรมพินิจและคุ้มครองเด็กและเยาวชน ที่ให้ความร่วมมือในการนำเข้าสู่และส่งข้อมูลอย่างต่อเนื่องมาโดยตลอด นอกจากนี้ กรมพินิจและคุ้มครองเด็กและเยาวชน ได้ทำการเผยแพร่ ข้อมูลสถิติคดีดังกล่าวทาง www.djop.moj.go.th และหากมีข้อเสนอแนะเกี่ยวกับการจัดทำรายงานสถิติคดี สามารถติดต่อได้ที่ศูนย์เทคโนโลยีสารสนเทศ โทรศัพท์ 0-2141-6507 หรือ 0-2141-3585 หรือ e-mail : it_information@djop.mail.go.th

ศูนย์เทคโนโลยีสารสนเทศ
กรมพินิจและคุ้มครองเด็กและเยาวชน
พฤษภาคม พ.ศ. 2556

สารบัญตาราง

Table of Contents

	หน้า
	Page
คำนำ	
บทนำ / Introduction	1
ตาราง 1 จำนวนและร้อยละของคดีเด็กและเยาวชนที่ถูกดำเนินคดีโดยสถานพินิจทั่วประเทศ ปี พ.ศ.2555 จำแนกตามเพศ	3
Table 1 Number and Percentage of Juvenile Cases Handled by All Juvenile Observation and Protection Centres in 2012, Classified by Gender	
ตาราง 2 จำนวนและร้อยละของคดีเด็กและเยาวชนที่ถูกดำเนินคดีโดยสถานพินิจทั่วประเทศ ปี พ.ศ.2555 จำแนกตามสัญชาติ	4
Table 2 Number and Percentage of Juvenile Cases Handled by All Juvenile Observation and Protection Centres in 2012, Classified by Nationality	
ตาราง 3 จำนวนและร้อยละของคดีเด็กและเยาวชนที่ถูกดำเนินคดีโดยสถานพินิจทั่วประเทศ ปี พ.ศ.2555 จำแนกตามอายุและเพศ	5
Table 3 Number and Percentage of Juvenile Cases Handled by All Juvenile Observation and Protection Centres in 2012, Classified by Age and Gender	
ตาราง 4 จำนวนและร้อยละของคดีเด็กและเยาวชนที่ถูกดำเนินคดีโดยสถานพินิจทั่วประเทศ ปี พ.ศ.2555 จำแนกตามระดับการศึกษา	7
Table 4 Number and Percentage of Juvenile Cases Handled by All Juvenile Observation and Protection Centres in 2012, Classified by Education	
ตาราง 5 จำนวนและร้อยละของคดีเด็กและเยาวชนที่ถูกดำเนินคดีโดยสถานพินิจทั่วประเทศ ปี พ.ศ.2555 จำแนกตามอาชีพ	9
Table 5 Number and Percentage of Juvenile Cases Handled by All Juvenile Observation and Protection Centres in 2012, Classified by Occupation	
ตาราง 6 จำนวนและร้อยละของคดีเด็กและเยาวชนที่ถูกดำเนินคดีโดยสถานพินิจทั่วประเทศ ปี พ.ศ.2555 จำแนกตามลักษณะการอยู่อาศัย	11
Table 6 Number and Percentage of Juvenile Cases Handled by All Juvenile Observation and Protection Centres in 2012, Classified by Habitation	
ตาราง 7 จำนวนและร้อยละของคดีเด็กและเยาวชนที่ถูกดำเนินคดีโดยสถานพินิจทั่วประเทศ ปี พ.ศ.2555 จำแนกตามฐานความผิด	13
Table 7 Number and Percentage of Juvenile Cases Handled by All Juvenile Observation and Protection Centres in 2012, Classified by Offense	
ตาราง 8 จำนวนและร้อยละของคดีในฐานความผิดเกี่ยวกับยาเสพติดทั้งหมด ปี พ.ศ.2555 จำแนกตามประเภทของยาเสพติด	15
Table 8 Number and Percentage of Juvenile in Drug Cases Handle by All Juvenile Observation and Protection Centres in 2012, Classified by Drug Category	

ตาราง 9	จำนวนและร้อยละของคดีเด็กและเยาวชนที่เป็นการกระทำผิดซ้ำเมื่อเปรียบเทียบกับคดีที่ถูกดำเนินคดีทั้งหมด ปี พ.ศ.2555 จำแนกตามเพศ	17
Table 9	Number and Percentage of Recidivism Cases compared with the Total Cases Handled by All Juvenile Observation and Protection Centres in 2012, Classified by Gender	
ตาราง 10	จำนวนและร้อยละของคดีเด็กและเยาวชนที่เป็นการกระทำผิดซ้ำเมื่อเปรียบเทียบกับคดีที่ถูกดำเนินคดีทั้งหมด ปี พ.ศ.2555 จำแนกตามอายุ	18
Table 10	Number and Percentage of Recidivism Cases compared with the Total Cases Handled by All Juvenile Observation and Protection Centres in 2012, Classified by Age	
ตาราง 11	จำนวนและร้อยละของคดีที่เป็นการกระทำความผิดซ้ำของสถานพินิจทั่วประเทศ ปี พ.ศ.2555 จำแนกตามฐานความผิด	19
Table 11	Number and Percentage of Recidivism among Juvenile Offenders Handled by All Juvenile Observation and Protection Centres in 2012, Classified by Offense	
ตาราง 12	จำนวนและร้อยละของคดีครอบครัวที่รับใหม่เกี่ยวกับการคุ้มครองผู้เยาว์ ปี พ.ศ.2555 จำแนกตามกิจกรรม	21
Table 12	Number and Percentage of Family Civil Cases Concerning the Protection of Juvenile's Rights, Received in 2012, Classified by Activity	
ตาราง 13	จำนวนและร้อยละของการเปลี่ยนแปลงของคดีที่เด็กและเยาวชนถูกดำเนินคดีโดยสถานพินิจทั่วประเทศ ระหว่างปีพ.ศ. 2554-2555 จำแนกตามฐานความผิด	23
Table 13	Comparative Number and Percentage of Juvenile Cases Handled by All Juvenile Observation and Protection Centres between 2011 and 2012, Classified by Offense	
ตาราง 14	จำนวนและร้อยละของการเปลี่ยนแปลงของคดีที่เด็กและเยาวชนกระทำความผิดเกี่ยวกับยาเสพติด ระหว่างปีพ.ศ.2554-2555 จำแนกตามประเภทยาเสพติด	25
Table 14	Comparative Number and Percentage of Juvenile in Drug Cases Handled by All Juvenile Observation and Protection Centres Between 2011 and 2012, Classified by Drug Category	
ตาราง 15	จำนวนและร้อยละของคดีเด็กและเยาวชนที่ศาลพิพากษาตัดสิน ปี พ.ศ.2555 จำแนกตามคำพิพากษา/คำสั่งศาล	28
Table 15	Number and Percentage of Juvenile Conviction in 2012, Classified by Judgment / Court's order	
ตาราง 16	จำนวนเด็กและเยาวชนที่รับ-ปล่อยตัวของศูนย์ฝึกและอบรมเด็กและเยาวชนทั่วประเทศ ประจำปี พ.ศ. 2555 จำแนกเป็นรายเดือน	30
Table 16	Number of Handover of Juvenile and Release Handled by All Vocational Training Centres in 2012, Classified by Month	

ตาราง 17	จำนวนเด็กและเยาวชนที่อยู่ในความควบคุมดูแลของหน่วยงานเฉลี่ยต่อวัน โดยเฉลี่ย ทั้งปี ประจำปี พ.ศ. 2555 และความจุของหอนอน เป็นรายหน่วยงาน	31
Table 17	Average Daily Number of Juvenile Remanded in Custody at Juvenile Remand Home in 2012 and its Dormitory Capacity	

ภาคผนวก/Appendix

ตาราง ผ1	จำนวนคดีเด็กและเยาวชนที่ถูกดำเนินคดีโดยสถานพินิจทั่วประเทศ ปี พ.ศ.2555 จำแนกตามฐานความผิดเป็นรายสถานพินิจ	36
Table A1	Number of Juvenile Cases in Each Juvenile Observation and Protection Centre, Handled by All Juvenile Observation and Protection Centres in 2012, Classified by Offense	
ตาราง ผ2	จำนวนคดีเด็กและเยาวชนที่ถูกดำเนินคดีเกี่ยวกับยาเสพติดโดยสถานพินิจทั่ว ประเทศ ปี พ.ศ. 2555 จำแนกตามประเภทยาเสพติดเป็นรายสถานพินิจ	41
Table A2	Number of Drug Cases in Each Juvenile Observation and Protection Centre, Handled by All Juvenile Observation and Protection Centres in 2012, Classified by Drug Category	
	รายชื่อหน่วยงานในสังกัดกรมพินิจและคุ้มครองเด็กและเยาวชน List of All Juvenile Observation and Protection Centres and Vocational Training Centres	45
	รายละเอียดเกี่ยวกับฐานความผิดต่างๆ Detail about Type of Offense	53

บทนำ

กรมพินิจและคุ้มครองเด็กและเยาวชนซึ่งเป็นส่วนราชการในสังกัดกระทรวงยุติธรรมมีภารกิจหลักในการคุ้มครองสิทธิประโยชน์ของผู้เยาว์ตามคำพิพากษาหรือตามคำสั่งของศาลและการพิทักษ์คุ้มครองสิทธิ สวัสดิภาพของเด็กหรือเยาวชนที่กระทำผิดที่เข้าสู่กระบวนการยุติธรรมในระหว่างพิจารณาคดี และหลังพิจารณาคดี ซึ่งกระบวนการดังกล่าวมีสถานพินิจและคุ้มครองเด็กและเยาวชนจำนวน 77 แห่งทั่วประเทศดำเนินการสืบเสาะประมวลข้อเท็จจริง และเมื่อศาลมีคำพิพากษาหรือคำสั่งให้เด็กหรือเยาวชนเข้ารับการฝึกอบรม ศูนย์ฝึกและอบรมเด็กและเยาวชนจะเป็นหน่วยงานที่รับผิดชอบในการควบคุม กำกับ บำบัด ฟื้นฟู เด็กและเยาวชน ซึ่งปัจจุบันมีจำนวน 18 แห่ง

อนึ่ง ตามพระราชบัญญัติศาลเยาวชนและครอบครัวและวิธีพิจารณาคดีเยาวชนและครอบครัว พ.ศ.2553 กำหนดว่า

“เด็ก” หมายความว่า บุคคลอายุยังไม่เกินสิบห้าปีบริบูรณ์

“เยาวชน” หมายความว่า บุคคลอายุเกินสิบห้าปีบริบูรณ์ แต่ยังไม่ถึงสิบแปดปีบริบูรณ์

และพระราชบัญญัติแก้ไขประมวลกฎหมายอาญา (ฉบับที่ 21) พ.ศ. 2551 ซึ่งแก้ไขอายุความรับผิดทางอาญาของเด็กจากเจ็ดปีเป็นสิบปี ดังนั้น กรณีที่เด็กอายุยังไม่เกินสิบปีจึงนับได้ว่าไม่ต้องรับการพิจารณาพิพากษาในศาลและไม่ต้องนำตัวเข้ามาสู่กระบวนการยุติธรรมทางอาญาสำหรับเด็กและเยาวชน แต่จะต้องส่งตัวไปรับการคุ้มครองสวัสดิภาพตามพระราชบัญญัติคุ้มครองเด็ก พ.ศ.2546 ทั้งนี้ การนับอายุของเด็กหรือเยาวชนต้องนับในวันที่การกระทำความผิดได้เกิดขึ้น (มาตรา 5 แห่งพระราชบัญญัติศาลเยาวชนฯ)



Introduction

The Department of Juvenile Observation and Protection, under Ministry of Justice, has fundamental responsibilities for promoting and protecting the right of children in juvenile justice system both in pre and post-trial including proceeding family civil accordance with the court's order. At this time there are 77 Observation and Protection Centres in each provinces to observe, search for juvenile's profile and background of his/her life and other related information. If the Court orders juvenile to be trained in Observation and Protection, the Observation and Protection will be responsible for supervising and providing him/her treatment programs in 18 Vocational Training Centres over the country.

With reference to the Act of Juvenile and Family Court and Procedure for Juvenile and Family Cases B.E.2553 (2010) specified that

“Child” means the person who is the age not exceeding fifteen years.

“Young Person” means the person who is over fifteen years old, but not attaining the age of eighteen years completely.

According to the Penal Code Amendment Act (No.21) B.E.2551 (2008) that has raised the minimum age of criminal responsibility from seven years to ten years. As a result, a young child under ten years of age who is alleged to have committed an offence is not subject to receive a trial in the Court or enter into the juvenile justice system. On the contrary, such child will be referred to receive a child welfare protection in accordance with the Child Protection Act B.E.2546 (2003). In the case that a child or young person is alleged to have committed an offence, his/her age will be considered from the date the offence is committed (Section 5, the Act of Juvenile and Family Court and Procedure for Juvenile and Family Cases B.E.2553 (2010)).

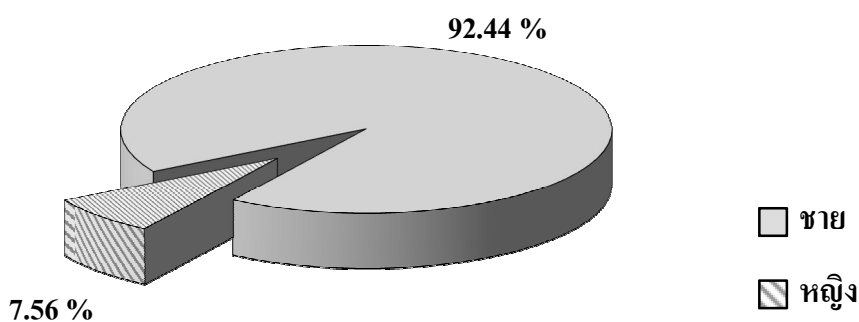
ตาราง 1 จำนวนและร้อยละของคดีเด็กและเยาวชนที่ถูกดำเนินคดีโดยสถานพินิจทั่วประเทศ ปี พ.ศ.2555
จำแนกตามเพศ

Table 1 Number and Percentage of Juvenile Cases Handled by All Juvenile Observation and Protection Centres in 2012, Classified by Gender

หน่วย : คดี (Unit : Case)

เพศ	จำนวน Number	ร้อยละ Percentage	Gender
รวม	34,276	100.00	Total
ชาย	31,684	92.44	Male
หญิง	2,592	7.56	Female

ร้อยละของคดีเด็กและเยาวชนที่ถูกดำเนินคดีโดยสถานพินิจทั่วประเทศ ปี พ.ศ.2555 จำแนกตามเพศ
Percentage of Juvenile Cases Handled by All Juvenile Observation and Protection Centres in 2012,
Classified by Gender



ในจำนวนคดีเด็กและเยาวชนซึ่งถูกดำเนินคดีโดยสถานพินิจทั่วประเทศ จำนวนทั้งหมด 34,276 คดี เมื่อพิจารณาจำแนกตามเพศ พบว่า เป็นคดีที่ผู้กระทำความผิดเป็นเพศชายสูงกว่าเพศหญิง คือ มีจำนวน 31,684 คดี คิดเป็นร้อยละ 92.44 ของคดีทั้งหมด และเป็นเพศหญิง จำนวน 2,592 คดี ซึ่งคิดเป็นเพียง ร้อยละ 7.56 ของคดีทั้งหมด

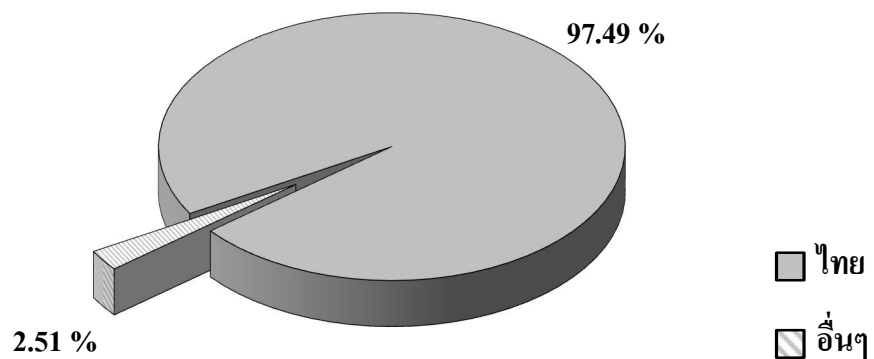
ตาราง 2 จำนวนและร้อยละของคดีเด็กและเยาวชนที่ถูกดำเนินคดีโดยสถานพินิจทั่วประเทศ ปี พ.ศ.2555
จำแนกตามสัญชาติ

Table 2 Number and Percentage of Juvenile Cases Handled by All Juvenile Observation and Protection Centres in 2012, Classified by Nationality

หน่วย : คดี (Unit : Case)

สัญชาติ	จำนวน Number	ร้อยละ Percentage	Nationality
รวม	34,276	100.00	Total
ไทย	33,417	97.49	Thai
อื่นๆ	859	2.51	Others

ร้อยละของคดีเด็กและเยาวชนที่ถูกดำเนินคดีโดยสถานพินิจทั่วประเทศ ปี พ.ศ.2555 จำแนกตามสัญชาติ
Percentage of Juvenile Cases Handled by All Juvenile Observation and Protection Centres in 2012,
Classified by Nationality



ในจำนวนคดีเด็กและเยาวชนซึ่งถูกดำเนินคดีโดยสถานพินิจทั่วประเทศ จำนวนทั้งหมด 34,276 คดี เมื่อพิจารณาจำแนกตามสัญชาติ พบว่า คดีส่วนใหญ่เป็นคดีที่ผู้กระทำความผิดมีสัญชาติไทย คือ มีจำนวน 33,417 คดี คิดเป็นร้อยละ 97.49 ของคดีทั้งหมด นอกจากนั้น เป็นคดีที่ผู้กระทำความผิดมีสัญชาติอื่นๆ ได้แก่ สัญชาติพม่า มีจำนวน 299 คดี สัญชาติลาว มีจำนวน 169 คดี สัญชาติกัมพูชา มีจำนวน 156 คดี สัญชาติเวียดนาม มีจำนวน 84 คดี และสัญชาติจีน มีจำนวน 24 คดี นอกจากนี้ยังมีสัญชาติอื่นๆ จำนวน 110 คดี รวมเป็นคดีที่ผู้กระทำความผิดที่มีสัญชาติอื่นๆ ไม่ใช่สัญชาติไทย จำนวน 859 คดี ซึ่งคิดเป็นร้อยละ 2.51 ของคดีทั้งหมด

ตาราง 3 จำนวนและร้อยละของคดีเด็กและเยาวชนที่ถูกดำเนินคดีโดยสถานพินิจทั่วประเทศ ปี พ.ศ 2555
จำแนกตามอายุและเพศ

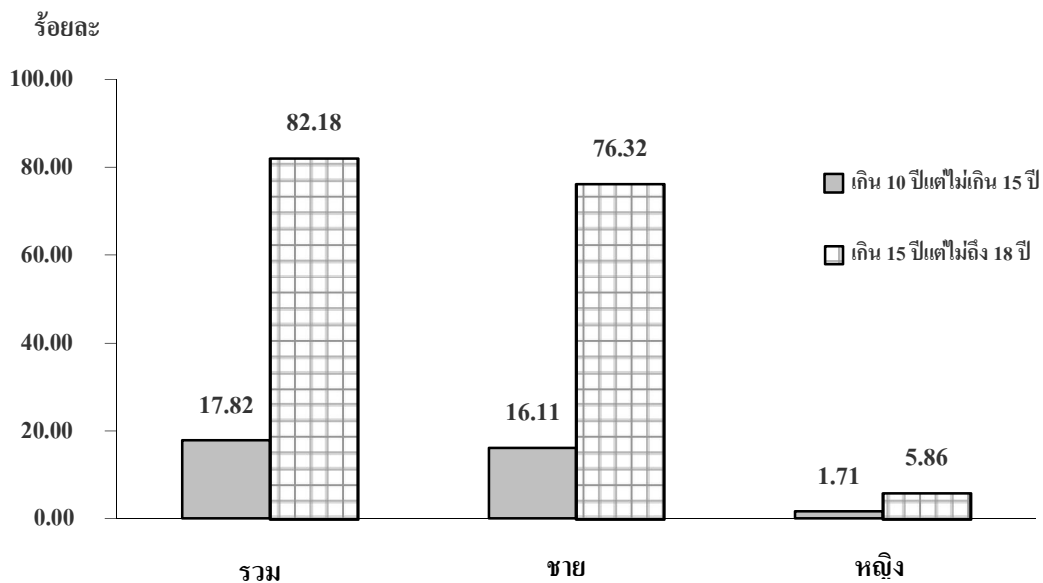
Table 3 Number and Percentage of Juvenile Cases Handled by All Juvenile Observation and Protection Centres in 2012, Classified by Age and Gender

หน่วย : คดี (Unit : Case)

เพศ อายุ* (ปี)	รวม Total		ชาย Male		หญิง Female		Gender Age(Yrs.)
	จำนวน Number	ร้อยละ Percentage	จำนวน Number	ร้อยละ Percentage	จำนวน Number	ร้อยละ Percentage	
รวม	34,276	100.00	31,684	92.44	2,592	7.56	Total
เกิน 10 ปี แต่ ไม่เกิน 15 ปี	6,108	17.82	5,523	16.11	585	1.71	Over 10 but not exceed 15
เกิน 15 ปี แต่ ไม่ถึง 18 ปี	28,168	82.18	26,161	76.32	2,007	5.86	Over 15 but not attain 18

หมายเหตุ : * หมายถึง อายุในวันที่การกระทำผิดได้เกิดขึ้น

ร้อยละของคดีเด็กและเยาวชนที่ถูกดำเนินคดีโดยสถานพินิจทั่วประเทศ ปี พ.ศ.2555 จำแนกตามอายุและเพศ
Percentage of Juvenile Cases Handled by All Juvenile Observation and Protection Centres in 2012,
Classified by Age and Gender



.....

ในจำนวนคดีเด็กและเยาวชนซึ่งถูกดำเนินคดีโดยสถานพินิจทั่วประเทศ จำนวนทั้งหมด 34,276 คดี เมื่อพิจารณาจำแนกตามอายุ พบว่า คดีส่วนใหญ่เป็นคดีที่ผู้กระทำความผิดมีอายุเกิน 15 ปี แต่ไม่ถึง 18 ปี คือ มีจำนวน 28,168 คดี คิดเป็นร้อยละ 82.18 ของคดีทั้งหมด นอกนั้น เป็นคดีที่ผู้กระทำความผิดมีอายุเกิน 10 ปี แต่ไม่ถึง 15 ปี จำนวน 6,108 คดี ซึ่งคิดเป็นร้อยละ 17.82 เมื่อพิจารณาจำแนกตามอายุและเพศ พบว่า ในช่วงอายุเกิน 15 ปี แต่ไม่ถึง 18 ปีนั้น ผู้กระทำผิดส่วนมากเป็นเพศชาย มีจำนวนมากที่สุด คือ 26,161 คดี คิดเป็นร้อยละ 76.32 ของคดีทั้งหมด และเป็นเพศหญิง จำนวนเพียง 2,007 คดี ซึ่งคิดเป็นร้อยละ 5.86 สำหรับในช่วงอายุ เกิน 10 ปี แต่ไม่ถึง 15 ปี พบว่า ผู้กระทำผิดส่วนมากเป็นเพศชายเช่นเดียวกัน ซึ่งมีจำนวน คือ 5,523 คดี คิดเป็นร้อยละ 16.11 ของคดีทั้งหมด และเป็นเพศหญิง จำนวนเพียง 585 คดี ซึ่งคิดเป็นร้อยละ 1.71 ของคดีทั้งหมด

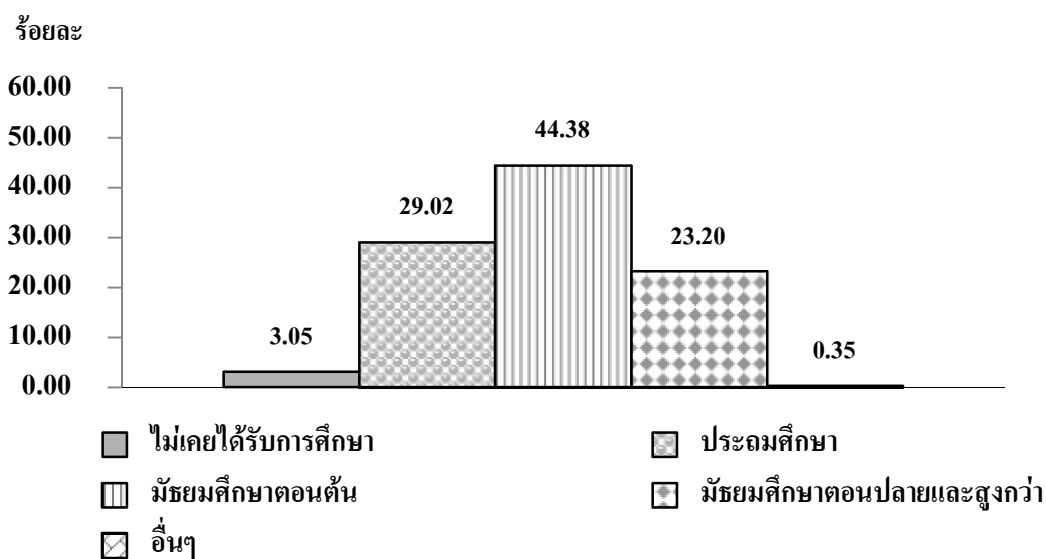
ตาราง 4 จำนวนและร้อยละของคดีเด็กและเยาวชนที่ถูกดำเนินคดีโดยสถานพินิจทั่วประเทศ ปี พ.ศ.2555
จำแนกตามระดับการศึกษา

Table 4 Number and Percentage of Juvenile Cases Handled by All Juvenile Observation and Protection Centres in 2012, Classified by Education

หน่วย : คดี (Unit : Case)

ระดับการศึกษา	จำนวน Number	ร้อยละ Percentage	Education
รวม	34,276	100.00	Total
ไม่ได้รับการศึกษา	1,047	3.05	Uneducated
ประถมศึกษา	9,946	29.02	Primary education
มัธยมศึกษาตอนต้น	15,212	44.38	Junior High School
มัธยมศึกษาตอนปลายและสูงกว่า	7,951	23.20	Senior High School and higher
อื่นๆ	120	0.35	Others

ร้อยละของคดีที่เด็กและเยาวชนถูกดำเนินคดีโดยสถานพินิจทั่วประเทศ ปี พ.ศ.2555 จำแนกตามระดับการศึกษา
Percentage of Juvenile Cases Handled by All Juvenile Observation and Protection Centres in 2012,
Classified by Education





เมื่อพิจารณาจำแนกตามระดับการศึกษา พบว่า คดีส่วนใหญ่เป็นคดีที่ผู้กระทำความผิดมีการศึกษาระดับมัธยมตอนต้นมากที่สุด คือ มีจำนวน 15,212 คดี คิดเป็นร้อยละ 44.38 ของคดีทั้งหมด รองลงมาเป็นคดีที่ผู้กระทำความผิดมีการศึกษาระดับประถมศึกษา คือ มีจำนวน 9,946 คดี คิดเป็นร้อยละ 29.02 นอกจากนั้น เป็นคดีที่ผู้กระทำความผิดมีการศึกษาระดับมัธยมตอนปลายและสูงกว่าจำนวน 7,951 คดี เป็นผู้ที่ไม่ได้รับการศึกษา จำนวน 1,047 คดี และมีการศึกษาประเภทอื่นๆ จำนวน 120 คดี หรือคิดเป็นร้อยละ 23.20 3.05 และ 0.35 ตามลำดับ

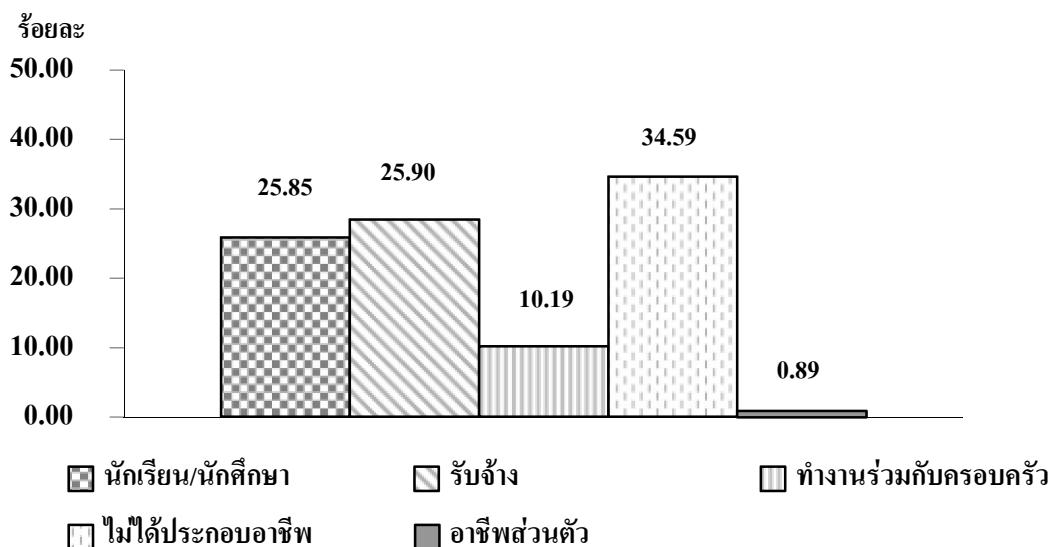
ตาราง 5 จำนวนและร้อยละของคดีเด็กและเยาวชนที่ถูกดำเนินคดีโดยสถานพินิจทั่วประเทศ ปี พ.ศ.2555
จำแนกตามอาชีพ

Table 5 Number and Percentage of Juvenile Cases Handled by All Juvenile Observation and Protection Centres in 2012, Classified by Occupation

หน่วย : คดี (Unit : Case)

อาชีพ	จำนวน Number	ร้อยละ Percentage	Occupation
รวม	34,276	100.00	Total
นักเรียน/นักศึกษา	8,859	25.85	Student
รับจ้าง	9,761	28.48	Employee
ทำงานร่วมกับครอบครัว	3,494	10.19	Family Business
ไม่ได้ประกอบอาชีพ	11,857	34.59	Unemployed
อาชีพส่วนตัว	305	0.89	Private Practice

ร้อยละของคดีที่เด็กและเยาวชนถูกดำเนินคดีโดยสถานพินิจทั่วประเทศ ปี พ.ศ.2555 จำแนกตามอาชีพ
Percentage of Juvenile Cases Handled by All Juvenile Observation and Protection Centres in 2012,
Classified by Occupation





.....

ในจำนวนคดีเด็กและเยาวชนซึ่งถูกดำเนินคดีโดยสถานพินิจทั่วประเทศ จำนวนทั้งหมด 34,276 คดี เมื่อพิจารณาจำแนกตามอาชีพ พบว่า คดีส่วนใหญ่เป็นคดีที่ผู้กระทำความผิดที่ไม่ได้ประกอบอาชีพมากที่สุด คือ มีจำนวน 11,857 คดี คิดเป็นร้อยละ 34.59 ของคดีทั้งหมด รองลงมา เป็นคดีที่ผู้กระทำความผิดมีอาชีพรับจ้าง จำนวน 9,761 คดี นอกจากนั้น เป็นคดีที่ผู้กระทำความผิดที่เป็นนักเรียน/นักศึกษา มีจำนวน 8,859 คดี คิดเป็นร้อยละ 25.85 ทำงานร่วมกับครอบครัว จำนวน 3,494 คดี และมีอาชีพส่วนตัว จำนวน 305 คดี ซึ่งคิดเป็นร้อยละ 25.85 10.19 และ 0.89 ตามลำดับ

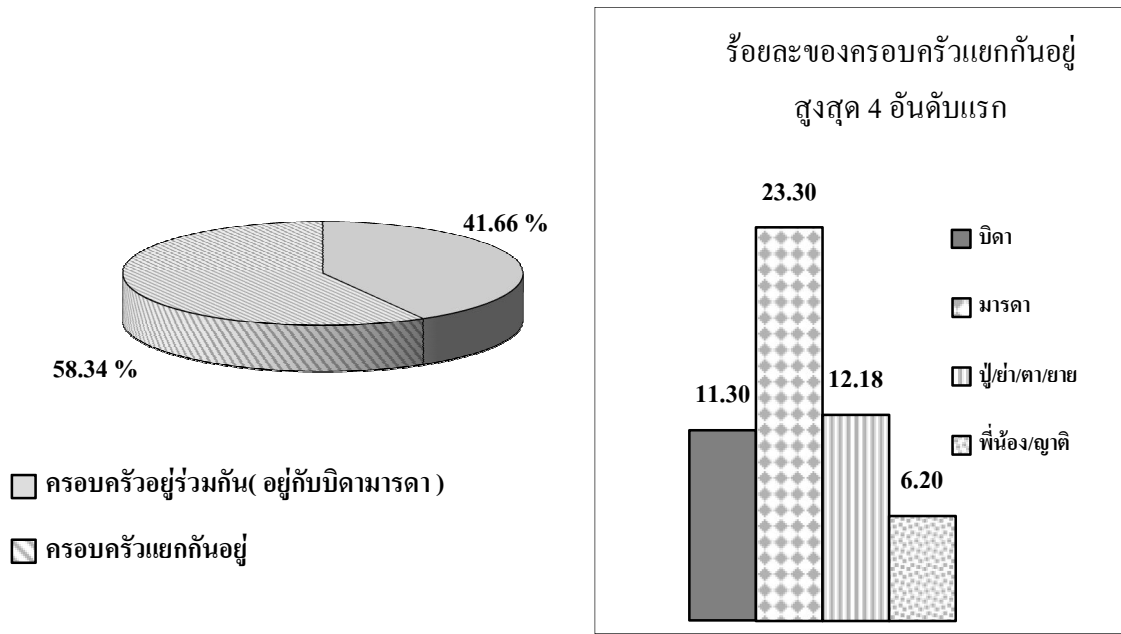
ตาราง 6 จำนวนและร้อยละของคดีเด็กและเยาวชนที่ถูกดำเนินคดีโดยสถานพินิจทั่วประเทศ ปี พ.ศ.2555
จำแนกตามลักษณะการอยู่อาศัย

Table 6 Number and Percentage of Juvenile Cases Handled by All Juvenile Observation and Protection Centres in 2012, Classified by Habitation

หน่วย : คดี (Unit : Case)

ลักษณะการอยู่อาศัย	จำนวน Number	ร้อยละ Percentage	Habitation
รวม	34,276	100.00	Total
ครอบครัวอยู่ร่วมกัน(อยู่กับบิดามารดา)	14,281	41.66	Living with parents
ครอบครัวแยกกันอยู่	19,995	58.34	Separated Family
● บิดา	3,873	11.30	● Living with father
● มารดา	7,987	23.30	● Living with mother
● บิดาเลี้ยง	115	0.34	● Living with stepfather
● มารดาเลี้ยง	97	0.28	● Living with stepmother
● คู่สมรส	409	1.19	● Living with spouse
● ปู่/ย่า/ตา/ยาย	4,174	12.18	● Living with grandparent
● พี่น้อง/ญาติ	2,126	6.20	● Living with relatives
● นายจ้าง	307	0.90	● Residing in the premises of work place
● เร่ร่อน	102	0.30	● Wandering
● ตามลำพัง	248	0.72	● Living alone
● เพื่อน	194	0.57	● Living with friend
● อื่นๆ	363	1.06	● Others

ร้อยละของคดีเด็กและเยาวชนที่ถูกดำเนินคดีโดยสถานพินิจฯทั่วประเทศ ปี พ.ศ.2555 จำแนกตามลักษณะการอยู่อาศัย
Percentage of Juvenile Cases Handled by All Juvenile Observation and Protection Centres in 2012,
Classified by Habitation



ในจำนวนคดีเด็กและเยาวชนซึ่งถูกดำเนินคดีโดยสถานพินิจฯทั่วประเทศ จำนวนทั้งหมด 34,276 คดี เมื่อพิจารณาจำแนกตามลักษณะการอยู่อาศัย พบว่า คดีส่วนใหญ่เป็นคดีที่ผู้กระทำความผิดที่มีได้อยู่กับ บิดามารดาหรือบิดามารดาแยกกันอยู่มากกว่าผู้กระทำความผิดที่อยู่ร่วมกับครอบครัว คือ คดีที่ผู้กระทำความผิดที่มีได้อยู่กับบิดามารดาหรือบิดามารดาแยกกัน มีจำนวน 19,995 คดี คิดเป็นร้อยละ 58.34 ของคดีทั้งหมด ส่วนคดีที่ผู้กระทำความผิดที่อยู่ร่วมกันกับครอบครัว มีจำนวน 14,281 คดี คิดเป็น ร้อยละ 41.66 เมื่อพิจารณาจำนวนและร้อยละของคดีที่ผู้กระทำความผิดที่ครอบครัวแยกกันอยู่ จำนวน 19,995 คดี ซึ่งแบ่งออกเป็นลักษณะต่างๆ 12 ลักษณะดังข้อมูลที่ปรากฏในตาราง พบว่าจำนวนและร้อยละของลักษณะครอบครัวที่แยกกันอยู่สูงสุด 4 อันดับแรก ได้แก่ เด็กและเยาวชนผู้กระทำความผิดที่ครอบครัวแยกกันอยู่ ซึ่งอาศัยอยู่กับมารดา มีจำนวนมากที่สุด คือ 7,987 คดี คิดเป็นร้อยละ 23.30 ของคดีที่ถูกดำเนินคดีทั้งหมด รองลงมา เป็นคดีที่ผู้กระทำความผิดอาศัยอยู่กับปู่ ย่า ตา ยาย จำนวน 4,174 คดี คิดเป็นร้อยละ 12.18 ส่วนคดีที่ผู้กระทำความผิดอาศัยอยู่กับบิดา มีจำนวน 3,873 คดี และเป็นผู้อาศัยอยู่กับพี่น้อง/ญาติ มีจำนวน 2,126 คดี หรือ คิดเป็นร้อยละ 11.30 และ 6.20 ตามลำดับ

ตาราง 7 จำนวนและร้อยละของคดีเด็กและเยาวชนที่ถูกดำเนินคดีโดยสถานพินิจทั่วประเทศ ปี พ.ศ.2555
จำแนกตามฐานความผิด

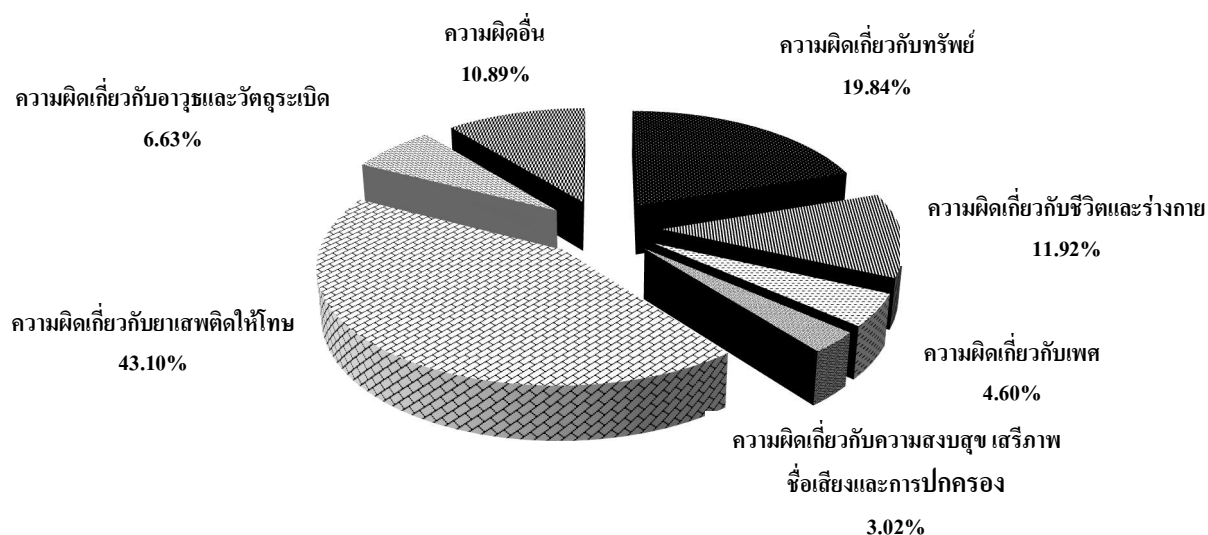
Table 7 Number and Percentage of Juvenile Cases Handled by All Juvenile Observation and Protection Centres in 2012, Classified by Offense

หน่วย : คดี (Unit : Case)

ฐานความผิด	จำนวน Number	ร้อยละ Percentage	Offense Category
รวม	34,276	100.00	Total
ความผิดเกี่ยวกับทรัพย์สิน	6,800	19.84	Assets
ความผิดเกี่ยวกับชีวิตและร่างกาย	4,086	11.92	Life and Body
ความผิดเกี่ยวกับเพศ	1,576	4.60	Sexuality
ความผิดเกี่ยวกับความสงบสุข เสรีภาพ ชื่อเสียงและการปกครอง	1,034	3.02	Against Public Peace, Liberty, Reputation and Public Administration
ความผิดเกี่ยวกับยาเสพติดให้โทษ	14,773	43.10	Drug
ความผิดเกี่ยวกับอาวุธและวัตถุระเบิด	2,274	6.63	Arms and Explosives
ความผิดอื่นๆ	3,733	10.89	Others

ร้อยละของคดีที่เด็กและเยาวชนถูกดำเนินคดีโดยสถานพินิจทั่วประเทศ ปี พ.ศ.2555 จำแนกตามฐานความผิด

Percentage of Juvenile Cases Handled by All Juvenile Observation and Protection Centres in 2012,
Classified by Offense





.....

ในจำนวนคดีเด็กและเยาวชนซึ่งถูกดำเนินคดีโดยสถานพินิจทั่วประเทศ จำนวนทั้งหมด 34,276 คดี เมื่อพิจารณาจำแนกตามฐานความผิด พบว่า คดีส่วนใหญ่เป็นคดีที่มีฐานความผิดเกี่ยวกับยาเสพติดให้โทษมากที่สุด คือ มีจำนวน 14,773 คดี คิดเป็นร้อยละ 43.10 ของคดีทั้งหมด รองลงมา เป็นคดีที่มีฐานความผิดเกี่ยวกับทรัพย์ มีจำนวน 6,800 คดี คิดเป็นร้อยละ 19.84 นอกจากนั้น เป็นคดีที่มีฐานความผิดอื่นๆ เช่น พ.ร.บ.จราจรทางบก และพ.ร.บ.การพนัน มีจำนวน 3,733 คดี เป็นคดีที่มีฐานความผิดเกี่ยวกับชีวิตและร่างกาย จำนวน 4,086 คดี เป็นคดีที่มีฐานความผิดเกี่ยวกับอาวุธและวัตถุระเบิด จำนวน 2,274 คดี เป็นคดีที่มีฐานความผิดเกี่ยวกับเพศ จำนวน 1,576 คดี และเป็นคดีที่มีฐานความผิดเกี่ยวกับความสงบสุข เสรีภาพ ชื่อเสียงและการปกครอง จำนวน 1,034 คดี ซึ่งคิดเป็นร้อยละ 10.89 11.92 6.63 4.60 และ 3.02 ตามลำดับ

ตาราง 8 จำนวนและร้อยละของคดีในฐานความผิดเกี่ยวกับยาเสพติดทั้งหมด ปี พ.ศ.2555 จำแนกตามประเภทของยาเสพติด

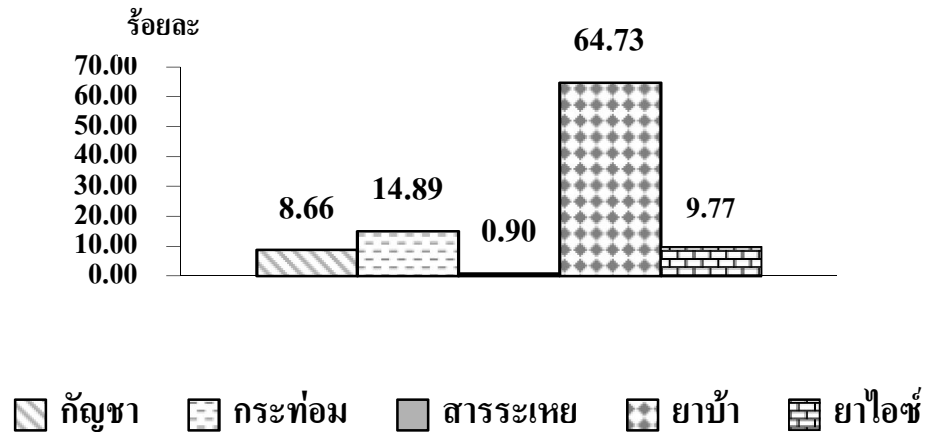
Table 8 Number and Percentage of Juvenile in Drug Cases Handle by All Juvenile Observation and Protection Centres in 2012, Classified by Drug Category

หน่วย : คดี (Unit : Case)

ประเภทของยาเสพติด	จำนวน Number	ร้อยละ Percentage	Drug Category
รวม	14,773	100.00	Total
กัญชา	1,279	8.66	Marijuana
กระท่อม	2,199	14.89	Mitragyna speciosa
ฝิ่น	6	0.04	Opium
เฮโรอีน	17	0.12	Heroin
สารระเหย	133	0.90	Volatile substance
ยาบ้า	9,563	64.73	Amphetamine
ยาอี	3	0.02	Methylenedioxyethan Phetamine (Ecstasy)
ยาเค	18	0.12	Ketamine
ยาไอซ์	1,444	9.77	Methamphetamine (Ice)
ยาแก้ไอ	36	0.24	Cough-syrup
อื่นๆ	75	0.51	Others

ร้อยละของคดีในฐานความผิดเกี่ยวกับยาเสพติดทั้งหมด ปี พ.ศ.2555 จำแนกตามประเภทของยาเสพติดสูงสุด 5 อันดับแรก

Percentage of Juvenile in Drug Cases Handle by All Juvenile Observation and Protection Centres in 2012,
Classified by Top 5 Drug Categories



ในจำนวนคดีเด็กและเยาวชนซึ่งถูกดำเนินคดีในฐานความผิดเกี่ยวกับยาเสพติดให้โทษทั้งหมด 14,773 คดี ซึ่งมีจำนวนมากเป็นอันดับที่หนึ่ง (ตาราง 7) เมื่อพิจารณาจำแนกตามประเภทของยาเสพติด (ตาราง 8) พบว่า คดีส่วนใหญ่เป็นคดียาเสพติดประเภทแอมเฟตามีน (ยาบ้า) มากที่สุด คือ มีจำนวน 9,563 คดี คิดเป็นร้อยละ 64.73 ของคดียาเสพติดทั้งหมด รองลงมา เป็นคดียาเสพติดให้โทษประเภทกระท่อม มีจำนวน 2,199 คดี คิดเป็นร้อยละ 14.89 นอกจากนั้น เป็นคดียาเสพติดให้โทษประเภทยาไอซ์ จำนวน 1,444 คดี เป็นคดียาเสพติดให้โทษประเภทกัญชา จำนวน 1,279 คดี เป็นคดียาเสพติดให้โทษประเภทสารระเหย จำนวน 133 คดี เป็นคดียาเสพติดให้โทษประเภทอื่นๆ จำนวน 75 คดี ซึ่งคิดเป็นร้อยละ 9.77 8.66 0.90 และ 0.51 ตามลำดับ ที่เหลือเป็นคดียาเสพติดให้โทษ เช่น ฟีน เฮโรอิน ยาอี ยาเค และ ยาแก้ไอ ซึ่งมีจำนวนเล็กน้อย คิดเป็นร้อยละ 0.02 ถึง 0.24 ของคดียาเสพติดทั้งหมด

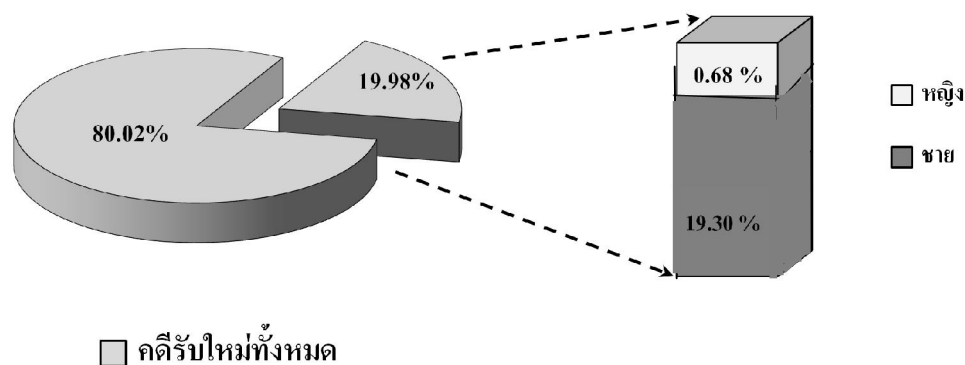
ตาราง 9 จำนวนและร้อยละของคดีเด็กและเยาวชนที่เป็นการกระทำผิดซ้ำเมื่อเปรียบเทียบกับคดีที่ถูกดำเนินคดีทั้งหมด ปี พ.ศ.2555 จำแนกตามเพศ

Table 9 Number and Percentage of Recidivism Cases compared with the Total Cases Handled by All Juvenile Observation and Protection Centres in 2012, Classified by Gender

หน่วย : คดี (Unit : Case)

เพศ	จำนวน (Number)		ร้อยละ Percentage	Gender
	คดีที่ถูกดำเนินคดีทั้งหมด Total Case	คดีที่เป็นการกระทำผิดซ้ำ Recidivism Case		
รวม	34,276	6,849	19.98	Total
ชาย	31,684	6,615	19.30	Male
หญิง	2,592	234	0.68	Female

ร้อยละของคดีเด็กและเยาวชนที่เป็นการกระทำผิดซ้ำเมื่อเปรียบเทียบกับคดีที่ถูกดำเนินคดีทั้งหมด ปี พ.ศ.2555 จำแนกตามเพศ
Percentage of Recidivism Cases compared with the Total Cases Handled by All Juvenile Observation and Protection Centres in 2012, Classified by Gender



ในจำนวนคดีเด็กและเยาวชนซึ่งถูกดำเนินคดีโดยสถานพินิจฯ ทั่วประเทศ จำนวนทั้งหมด 34,276 คดี เป็นคดีที่เป็นการกระทำผิดซ้ำ จำนวน 6,849 คดี ซึ่งคิดเป็นร้อยละ 19.98 ของคดีที่ถูกดำเนินคดีทั้งหมด เมื่อพิจารณาตามเพศ พบว่า ผู้กระทำผิดเพศชายเป็นเพศที่มีการกระทำผิดซ้ำมากกว่าเพศหญิง ซึ่งมีจำนวน 6,615 คดี คิดเป็นร้อยละ 19.30 ของคดีที่ถูกดำเนินคดีทั้งหมด ในขณะที่ผู้กระทำผิดเพศหญิงมีจำนวนเพียง 234 คดี คิดเป็นร้อยละ 0.68 ของคดีที่ถูกดำเนินคดีทั้งหมด

ตาราง 10 จำนวนและร้อยละของคดีเด็กและเยาวชนที่เป็นการกระทำผิดซ้ำเมื่อเปรียบเทียบกับคดีที่ถูกดำเนินคดีทั้งหมด ปี พ.ศ.2555 จำแนกตามอายุ

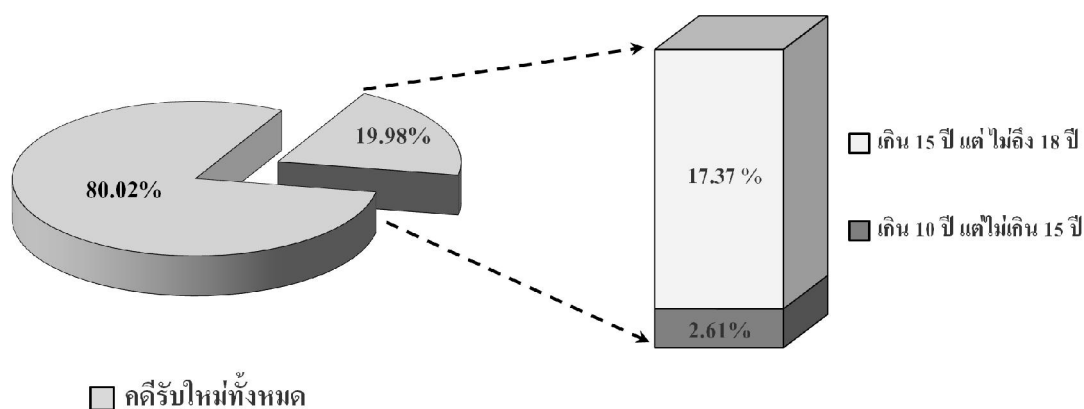
Table 10 Number and Percentage of Recidivism Cases compared with the Total Cases Handled by All Juvenile Observation and Protection Centres in 2012, Classified by Age

หน่วย : คดี (Unit : Case)

อายุ (ปี)	จำนวน (Number)		ร้อยละ Percentage	Age (Yrs.)
	คดีที่ถูกดำเนินคดีทั้งหมด Total Case	คดีที่เป็นการกระทำผิดซ้ำ Recidivism Case		
รวม	34,276	6,849	19.98	Total
เกิน 10 ปี แต่ไม่เกิน 15 ปี	6,108	894	2.61	Over 10 but not exceed 15
เกิน 15 ปี แต่ไม่ถึง 18 ปี	28,168	5,955	17.37	Over 15 but not attain 18

ร้อยละของคดีเด็กและเยาวชนที่เป็นการกระทำผิดซ้ำเมื่อเปรียบเทียบกับคดีที่ถูกดำเนินคดีทั้งหมด ปี พ.ศ.2555 จำแนกตามอายุ

Percentage of Recidivism Cases compared with the Total Cases Handled by All Juvenile Observation and Protection Centres in 2012, Classified by Age



ในจำนวนคดีเด็กและเยาวชนซึ่งถูกดำเนินคดีโดยสถานพินิจฯ ทั่วประเทศจำนวนทั้งหมด 34,276 คดี เป็นคดีที่เป็นการกระทำผิดซ้ำ จำนวน 6,849 คดี ซึ่งคิดเป็นร้อยละ 19.98 คดี เมื่อพิจารณาจำแนกตามอายุ พบว่า ผู้กระทำผิดที่มีอายุเกิน 15 ปี แต่ไม่ถึง 18 ปี เป็นวัยที่มีการกระทำผิดซ้ำมากกว่าผู้ที่มีอายุเกิน 10 ปี แต่ไม่เกิน 15 ปี ซึ่งมีจำนวน 5,955 คดี คิดเป็นร้อยละ 17.37 ของคดีที่ถูกดำเนินคดีทั้งหมด ในขณะที่ผู้กระทำผิดที่มีอายุเกิน 10 ปีแต่ไม่เกิน 15 ปี มีจำนวน 894 คดี คิดเป็นร้อยละ 2.61 ของคดีที่เด็กและเยาวชน ถูกดำเนินคดีทั้งหมด

ตาราง 11 จำนวนและร้อยละของคดีที่เป็นการกระทำความผิดซ้ำของสถานพินิจทั่วประเทศ ปีพ.ศ.2555
จำแนกตามฐานความผิด

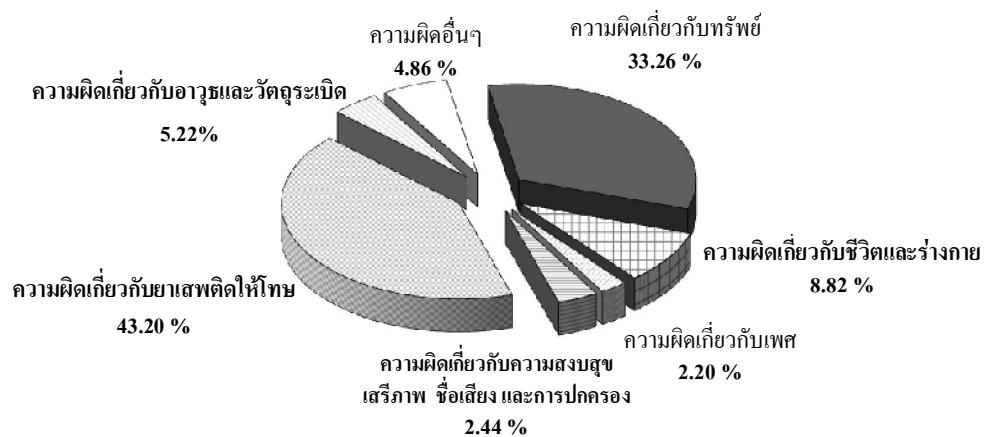
Table 11 Number and Percentage of Recidivism among Juvenile Offenders Handled by All Juvenile Observation and Protection Centres in 2012, Classified by Offense

หน่วย : คดี (Unit : Case)

ฐานความผิด	จำนวน Number	ร้อยละ Percentage	Offense Category
รวม	6,849	100.00	Total
ความผิดเกี่ยวกับทรัพย์สิน	2,278	33.26	Assets
ความผิดเกี่ยวกับชีวิตและร่างกาย	604	8.82	Life and Body
ความผิดเกี่ยวกับเพศ	151	2.20	Sexuality
ความผิดเกี่ยวกับความสงบสุข เสรีภาพ ชื่อเสียงและการปกครอง	167	2.44	Against Public Peace, Liberty, Reputation and Public Administration
ความผิดเกี่ยวกับยาเสพติดให้โทษ	2,958	43.20	Drug
ความผิดเกี่ยวกับอาวุธและวัตถุระเบิด	358	5.22	Arms and Explosives
ความผิดอื่นๆ	333	4.86	Others

ร้อยละของคดีที่เป็นการกระทำความผิดซ้ำของสถานพินิจทั่วประเทศ ปี พ.ศ.2555 จำแนกตามฐานความผิด

Percentage of Recidivism among Juvenile Offenders Handled by All Juvenile Observation and Protection Centres in 2012, Classified by Offense





.....

ในจำนวนคดีเด็กและเยาวชนที่กระทำผิดซ้ำซึ่งถูกดำเนินคดีโดยสถานพินิจทั่วประเทศ จำนวนทั้งหมด 6,849 คดี เมื่อพิจารณาจำแนกตามฐานความผิด พบว่า คดีส่วนใหญ่เป็นคดีที่มีฐานความผิดเกี่ยวกับยาเสพติดให้โทษมากที่สุด คือ มีจำนวน 2,958 คดี คิดเป็นร้อยละ 43.20 ของคดีทั้งหมด รองลงมา เป็นคดีที่มีฐานความผิดเกี่ยวกับทรัพย์ มีจำนวน 2,278 คดี คิดเป็นร้อยละ 33.26 นอกจากนั้น เป็นคดีที่มีฐานความผิดเกี่ยวกับชีวิตและร่างกาย จำนวน 604 คดี เป็นคดีที่มีฐานความผิดเกี่ยวกับอาวุธ และวัตถุระเบิด จำนวน 358 คดี เป็นคดีที่มีฐานความผิดอื่นๆ เช่น พ.ร.บ.จราจรทางบก พ.ร.บ.การพนัน มีจำนวน 333 คดี เป็นคดีที่มีฐานความผิดเกี่ยวกับความสงบสุข เสรีภาพ ชื่อเสียงและการปกครองจำนวน 167 คดี และเป็นคดีที่มีฐานความผิดเกี่ยวกับเพศ จำนวน 151 คดี ซึ่งคิดเป็นร้อยละ 8.82 5.22 4.86 2.44 และ 2.20 ตามลำดับ

ตาราง 12 จำนวนและร้อยละของคดีครอบครัวที่รับใหม่เกี่ยวกับการคุ้มครองผู้เยาว์ปี พ.ศ.2555 จำแนกตามกิจกรรม

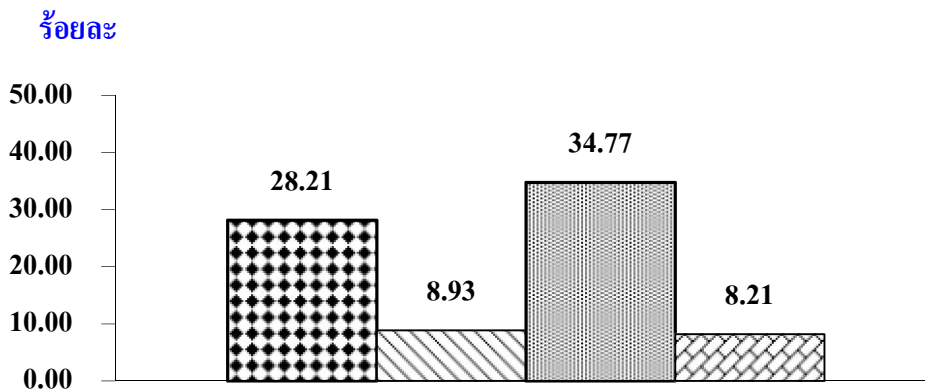
Table 12 Number and Percentage of Family Civil Cases Concerning the Protection of Juvenile's Rights, Received in 2012, Classified by Activity

หน่วย : คดี (Unit : Case)

เรื่อง	จำนวน	ร้อยละ	Activities
รวม	8,868	100.00	Total
ขอทำนิติกรรมแทนผู้เยาว์	728	8.21	Request to be a child's authorized person dealing with / request for
ขอให้รับรองบุตร	2,502	28.21	Legitimation
ขอเป็นผู้ปกครอง	530	5.98	Guardianship
ขอลอนอำนาจปกครอง / เรียกค่าอุปการะเลี้ยงดูผู้เยาว์	792	8.93	Cancellation of Guardian power/ Alimony Claim
ขอเปลี่ยนตัวผู้ปกครอง	37	0.42	Guardian Changing
เรียกบุตรคืน	172	1.94	Return of Child
ร้องขอให้มารดาผู้เยาว์เป็นคนเสมือนไร้ความสามารถ	8	0.09	Quasi- incompetent Mother Order
ให้มี / เพิกถอน การรับบุตรบุญธรรม	464	5.23	Adoption - Cancellation of Adoption
หย่า, อำนาจปกครองบุตร	3,083	34.77	Divorce, Child Custody
ขออนุญาตสมรส	113	1.27	The Court Permission for Marriage Registration
ศาลสั่งให้เป็นคนเสมือนไร้ความสามารถ	52	0.59	Quasi- incompetent Order
อื่นๆ	387	4.36	Others

ร้อยละของคดีครอบครัวที่รับใหม่เกี่ยวกับการคุ้มครองผู้เยาว์ ปี พ.ศ.2555 จำแนกตามกิจกรรม

Percentage of Family Civil Cases Concerning the Protection of Juvenile's Rights, Received in 2012, Classified by Activity



ขอให้รับรองบุตร

ขอถอนอำนาจปกครอง / เรียกค่าอุปการะเลี้ยงดูผู้เยาว์

หยา, อำนาจปกครองบุตร

ขอทำนิติกรรมแทนผู้เยาว์

ในจำนวนของคดีแพ่ง(ครอบครัว)ที่รับใหม่เกี่ยวกับการคุ้มครองผู้เยาว์ ทั้งหมด 8,868 คดี เมื่อพิจารณาจำแนกตามกิจกรรม พบว่า เป็นคดีที่เกี่ยวกับการหย่าร้างและขออำนาจปกครองบุตร มากที่สุด คือ มีจำนวน 3,083 คดี หรือคิดเป็นร้อยละ 34.77 รองลงมา เป็นคดีที่เกี่ยวกับการขอให้รับรองบุตร มีจำนวน 2,502 คดี หรือคิดเป็นร้อยละ 28.21 สำหรับคดีเกี่ยวกับขอถอนอำนาจปกครอง / เรียกค่าอุปการะเลี้ยงดูผู้เยาว์ มีจำนวนมากเป็นอันดับที่ 3 คือ มีจำนวน 792 คดี หรือคิดเป็นร้อยละ 8.93 คดีเกี่ยวกับขอทำนิติกรรมแทนผู้เยาว์ มีจำนวนมากเป็นอันดับที่ 4 คือ มีจำนวน 728 คดี หรือคิดเป็นร้อยละ 8.21 สำหรับคดีเกี่ยวกับการขอเป็นผู้ปกครอง มีจำนวน 530 คดี คดีเกี่ยวกับการให้มี/เพิกถอนการรับบุตรบุญธรรม มีจำนวน 464 คดี คดีเกี่ยวกับการเรียกบุตรคืน มีจำนวน 172 คดี คดีเกี่ยวกับการขออนุญาตสมรส มีจำนวน 113 คดี หรือคิดเป็นร้อยละ 5.98 5.23 1.94 และ 1.27 ตามลำดับ นอกนั้น เป็นคดีอื่นๆ ได้แก่ คดีเรียกบุตรคืน คดีขออนุญาตสมรส คดีศาลสั่งให้คนเสมือนไร้ความสามารถ และคดีร้องขอให้มารดาผู้เยาว์เป็นคนเสมือนไร้ความสามารถ เป็นต้น ซึ่งมีจำนวนเล็กน้อย

ตาราง 13 จำนวนและร้อยละของการเปลี่ยนแปลงของคดีที่เด็กและเยาวชนถูกดำเนินคดีโดยสถานพินิจทั่วประเทศ ระหว่างปีพ.ศ. 2554-2555 จำแนกตามฐานความผิด


Table 13 Comparative Number and Percentage of Juvenile Cases Handled by All Juvenile Observation and Protection Centres between 2011 and 2012, Classified by Offense

หน่วย : คดี (Unit : Case)

ฐานความผิด	จำนวน Number		ร้อยละของการ เปลี่ยนแปลง Percentage's changing	Offense Category
	ปี 2554 2011	ปี 2555 2012		
รวม	35,049	34,276	-2.21	Total
ความผิดเกี่ยวกับทรัพย์สิน	7,078	6,800	-0.79	Assets
ความผิดเกี่ยวกับชีวิตและร่างกาย	4,051	4,086	0.10	Life and Body
ความผิดเกี่ยวกับเพศ	1,482	1,576	0.27	Sexuality
ความผิดเกี่ยวกับความสงบสุข เสรีภาพ ชื่อเสียงและการปกครอง	1,615	1,034	-1.66	Against Public Peace, Liberty, Reputation and Public Administration
ความผิดเกี่ยวกับยาเสพติดให้โทษ	13,845	14,773	2.65	Drug
ความผิดเกี่ยวกับอาวุธและวัตถุ ระเบิด	2,282	2,274	-0.02	Firearm and Explosive
ความผิดอื่นๆ	4,696	3,733	-2.75	Others

ร้อยละของการเปลี่ยนแปลงของคดีที่เด็กและเยาวชนถูกดำเนินคดีโดยสถานพินิจฯทั่วประเทศระหว่าง
ปี พ.ศ.2554-2555 จำแนกตามฐานความผิด

Percentage of Recidivism among Juvenile Offenders Handled by All Juvenile Observation and
Protection Centres between 2011 and 2012, Classified by Offense



หมายเหตุ : เครื่องหมายลบ (-) หน้าตัวเลขของร้อยละของการเปลี่ยนแปลง หมายถึง การลดลง ซึ่งข้อมูลในปี พ.ศ. 2555 มีจำนวนน้อยกว่าปี พ.ศ. 2554

จากการเปรียบเทียบจำนวนคดีเด็กและเยาวชนที่ถูกดำเนินคดีโดยสถานพินิจฯทั่วประเทศระหว่างปี พ.ศ.2554 และ พ.ศ.2555 พบว่า จำนวนคดีที่ถูกดำเนินคดีทั้งหมดในปีพ.ศ.2555 มีจำนวนลดลงเมื่อเปรียบเทียบกับปีพ.ศ.2554 โดยจำนวนคดีที่ถูกดำเนินคดีทั้งหมดในปีพ.ศ.2555 มีจำนวน 34,276 คดี ส่วนปีพ.ศ.2554 มีจำนวน 35,049 คดี คิดเป็นร้อยละของการลดลงเท่ากับ 2.21 เมื่อพิจารณาจำแนกตามฐานความผิด พบว่า คดีที่มีฐานความผิดอื่นๆ เช่น พ.ร.บ. จราจรทางบก และ พ.ร.บ. การพนัน ลดลงมากที่สุด คือ ในปีพ.ศ.2555 มีจำนวน 3,733 คดี ส่วนปีพ.ศ.2554 มีจำนวน 4,696 คดี คิดเป็นร้อยละของการลดลง 2.75 ของจำนวนคดีที่ถูกดำเนินคดีทั้งหมดในปีพ.ศ.2554 รองลงมา เป็นคดีที่มีฐานความผิดเกี่ยวกับความสงบสุข เสรีภาพ ชื่อเสียงและการปกครอง มีจำนวนลดลง คือ ในปีพ.ศ.2555 มีจำนวน 1,034 คดี ส่วนปีพ.ศ.2554 มีจำนวน 1,615 คดี คิดเป็นร้อยละของการลดลง 1.66 ของจำนวนคดีถูกดำเนินคดีทั้งหมดในปีพ.ศ.2554 คดีที่มีฐานความผิดเกี่ยวกับทรัพย์สิน มีจำนวนลดลงเป็นอันดับที่ 3 คือ ในปีพ.ศ. 2555 มีจำนวน 6,800 คดี ส่วนปี พ.ศ.2554 มีจำนวน 7,078 คดี คิดเป็นร้อยละของการลดลง 0.79 และคดีที่มีฐานความผิดเกี่ยวกับอาวุธและวัตถุระเบิด มีจำนวนลดลงน้อยที่สุด คือ ในปีพ.ศ.2555 มีจำนวน 2,274 คดี ส่วนปีพ.ศ.2554 มีจำนวน 2,282 คดี คิดเป็นร้อยละของการลดลง 0.02 ในขณะเดียวกัน คดีที่มีฐานความผิดเกี่ยวกับยาเสพติดให้โทษ มีจำนวนเพิ่มขึ้น คือ ในปีพ.ศ.2555 มีจำนวน 14,773 คดี ส่วนปีพ.ศ. 2554 มีจำนวน 13,845 คดี คิดเป็นร้อยละของการเพิ่มขึ้น 2.65 ของจำนวนคดีถูกดำเนินคดีทั้งหมดในปี พ.ศ.2554 รองลงมาคดีที่มีฐานความผิดเกี่ยวกับเพศ มีจำนวนเพิ่มขึ้น คือ ในปีพ.ศ.2555 มีจำนวน 1,576 คดี

ส่วนปีพ.ศ.2554 มีจำนวน 1,482 คดี คิดเป็นร้อยละของการเพิ่มขึ้น 0.27 และความผิดเกี่ยวกับชีวิตและร่างกาย มีจำนวนเพิ่มขึ้นเพียงเล็กน้อย คือ ในปีพ.ศ.2555 มีจำนวน 4,086 คดี ส่วนปีพ.ศ.2554 มีจำนวน 4,051 คดี คิดเป็นร้อยละของการเพิ่มขึ้น 0.10

ตาราง 14 จำนวนและร้อยละของการเปลี่ยนแปลงของคดีที่เด็กและเยาวชนกระทำความผิดเกี่ยวกับยาเสพติด ระหว่างปีพ.ศ.2554-2555 จำแนกตามประเภทยาเสพติด

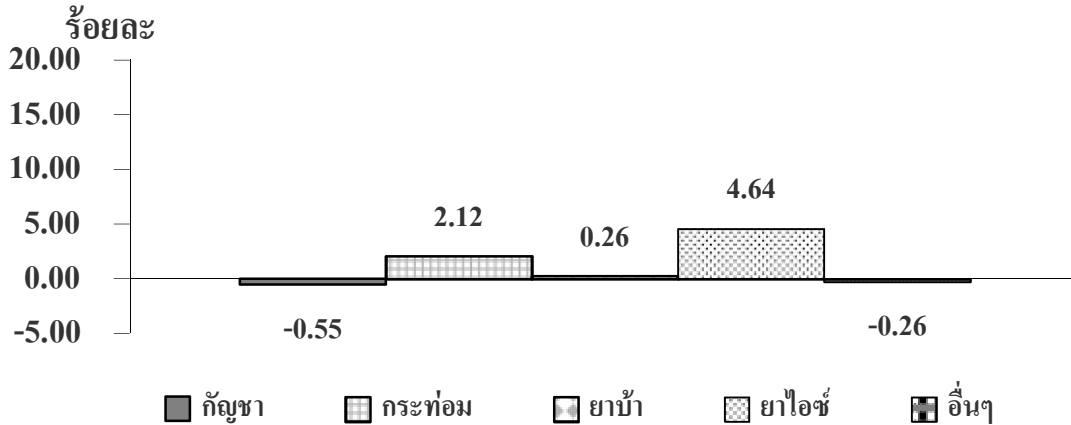
Table 14 Comparative Number and Percentage of Juvenile in Drug Cases Handled by All Juvenile Observation and Protection Centres Between 2011 and 2012, Classified by Drug Category

หน่วย : คดี (Unit : Case)

ประเภทยาเสพติด	จำนวน Number		ร้อยละของ การเปลี่ยนแปลง Percentage's changing	Drug Category
	ปี 2554 2011	ปี 2555 2012		
รวม	13,845	14,773	6.32	Total
กัญชา	1,360	1,279	-0.55	Marijuana
กระท่อม	1,888	2,199	2.12	Mitragyna speciosa
ฝิ่น	6	6	-	Opium
เฮโรอีน	29	17	-0.08	Heroin
สารระเหย	138	133	-0.03	Volatile substance
ยาบ้า	9,525	9,563	0.26	Amphetamine
ยาอี	3	3	-	Methylenedioxymethan Phetamine (Ecstasy)
ยาเค	2	18	0.11	Ketamine
ยาไอซ์	762	1,444	4.64	Methamphetamine (Ice)
มอร์ฟีน	2	0	-0.01	Morphine
ยาแก้ไอ	17	36	0.13	Cough-syrup
อื่นๆ	113	75	-0.26	Others

ร้อยละของการเปลี่ยนแปลงของคดีฐานความผิดเกี่ยวกับยาเสพติด ระหว่างปีพ.ศ.2554-2555
จำแนกตามประเภทยาเสพติดสูงสุด 5 อันดับแรก

Percentage of Juvenile in Drug Cases Handled by All Juvenile Observation and Protection Centres
Between 2011 and 2012, Classified by Top 5 Drug Categories



หมายเหตุ : เครื่องหมายลบ (-) หน้าตัวเลขของร้อยละของการเปลี่ยนแปลง หมายถึง การลดลงซึ่งข้อมูลในปี พ.ศ. 2555 มีจำนวนน้อยกว่าปี พ.ศ. 2554

จากการเปรียบเทียบจำนวนคดีที่เป็นการกระทำความผิดเกี่ยวกับยาเสพติดระหว่างปีพ.ศ.2554 และพ.ศ.2555 พบว่าจำนวนคดีที่เป็นการกระทำความผิดเกี่ยวกับยาเสพติดทั้งหมดในปีพ.ศ.2555 มีจำนวนเพิ่มขึ้นเมื่อเปรียบเทียบกับปีพ.ศ.2554 โดยมีจำนวนร้อยละของการกระทำความผิดเกี่ยวกับยาเสพติดเมื่อเทียบกับการกระทำผิดทั้งหมดเพิ่มขึ้น โดยจำนวนคดีที่เป็นการกระทำความผิดเกี่ยวกับยาเสพติดทั้งหมดในปีพ.ศ.2554 มีจำนวน 13,845 คดี ส่วนปีพ.ศ.2555 มีจำนวน 14,773 คดี คิดเป็นร้อยละของการเพิ่มขึ้นเท่ากับ 6.32 เมื่อพิจารณาจำแนกตามประเภทของยาเสพติด พบว่าคดีที่มีฐานความผิดเกี่ยวกับยาเสพติดประเภทยาไอซ์ มีจำนวนเพิ่มขึ้นมากที่สุด คือ ในปีพ.ศ.2554 มีจำนวน 762 คดี ส่วนปี พ.ศ.2555 มีจำนวน 1,444 คดี คิดเป็นร้อยละของการเพิ่มขึ้น เท่ากับ 4.64 ของจำนวนคดีที่เป็นการกระทำความผิดเกี่ยวกับยาเสพติดทั้งหมดในปีพ.ศ.2554 รองลงมา เป็นคดีที่มีฐานความผิดเกี่ยวกับยาเสพติดประเภทกระเทียม คือ ในปีพ.ศ.2554 มีจำนวน 1,888 คดี ส่วนปี พ.ศ.2555 มีจำนวน 2,199 คดี คิดเป็นร้อยละของการเพิ่มขึ้นเท่ากับ 2.12 ของจำนวนคดีที่เป็นการกระทำความผิดเกี่ยวกับยาเสพติดทั้งหมดในปีพ.ศ.2554 คดีที่มีฐานความผิดเกี่ยวกับยาเสพติดประเภทยาบ้า มีจำนวนเพิ่มขึ้นเป็นอันดับที่ 3 คือ ในปีพ.ศ.2554 มีจำนวน 9,525 คดี ส่วนปี พ.ศ.2555 มีจำนวน 9,563 คดี คิดเป็นร้อยละของการเพิ่มขึ้นเท่ากับ 0.26 ของจำนวนคดีที่เป็นการกระทำความผิดเกี่ยวกับยาเสพติดทั้งหมดในปีพ.ศ.2554 นอกนั้น คดีที่เป็นการกระทำ



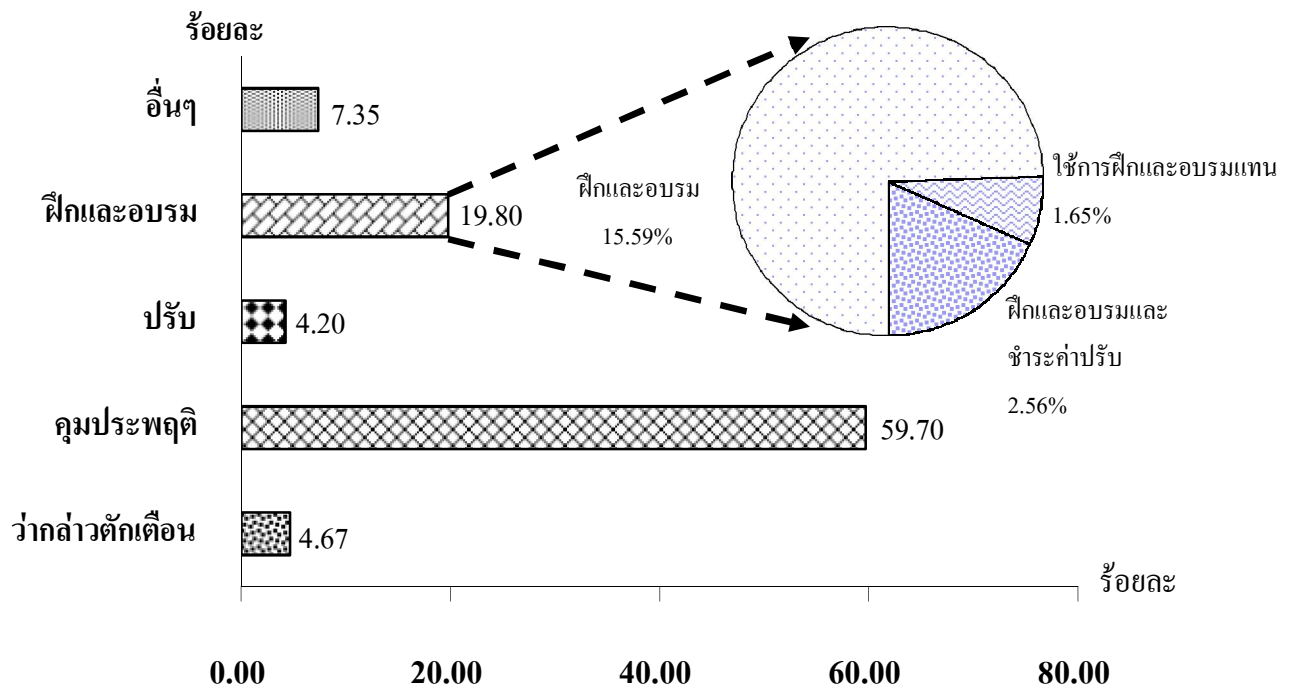
ความคิดเกี่ยวกับยาเสพติดประเภทยาแก้ไอ และ ยาเคมีจำนวนเพิ่มขึ้น คิดเป็นร้อยละของการเพิ่มขึ้น 0.13 และ 0.11 ตามลำดับ ในขณะที่คดีที่เป็นการกระทำความผิดเกี่ยวกับยาเสพติดประเภทกัญชา เฮโรอีน สารระเหย และมอร์ฟีน มีร้อยละของการเปลี่ยนแปลงลดลง โดยเฉพาะยาเสพติดประเภทกัญชามีอัตราการลดลงมากที่สุด คือในปีพ.ศ.2554 มีจำนวน 1,360 คดี ส่วนปีพ.ศ.2555 มีจำนวน 1,279 คดี คิดเป็นร้อยละของการลดลงเท่ากับ 0.55 ของจำนวนคดีที่เป็นการกระทำความผิดเกี่ยวกับยาเสพติดทั้งหมดในปีพ.ศ. 2554 รองลงมาเป็นคดีที่เป็นการกระทำความผิดเกี่ยวกับยาเสพติดประเภทอื่นๆ คือในปีพ.ศ. 2554 มีจำนวน 113 คดี ส่วนปีพ.ศ.2555 มีจำนวน 75 คดี คิดเป็นร้อยละของการลดลงเท่ากับ 0.26 ของจำนวนคดีที่เป็นการกระทำความผิดเกี่ยวกับยาเสพติดทั้งหมดในปีพ.ศ.2554 ส่วนคดีที่เป็นการกระทำความผิดเกี่ยวกับยาเสพติดประเภทสารระเหย และมอร์ฟีน มีจำนวนลดลงเพียงเล็กน้อย คือ ร้อยละของการเปลี่ยนแปลงเท่ากับ 0.03 และ 0.01 ตามลำดับ ส่วนการกระทำความผิดเกี่ยวกับยาเสพติดประเภทฝิ่นและยาอีมีอัตราการเปลี่ยนแปลงคงที่

ตาราง 15 จำนวนและร้อยละของคดีเด็กและเยาวชนที่ศาลพิพากษาตัดสิน ปี พ.ศ.2555 จำแนกตาม คำพิพากษา/คำสั่งศาล

Table 15 Number and Percentage of Juvenile Conviction in 2012, Classified by Judgment/Court's order
หน่วย : คดี (Unit : Case)

คำพิพากษา/คำสั่งศาล	รวม Total		Judgment / Court's order
	จำนวน Number	ร้อยละ Percentage	
รวม	28,133	100.00	Total
ว่ากล่าวตักเตือน	1,315	4.67	Warning
คุมประพฤติ	16,795	59.70	Probation
ปรับ	1,181	4.20	Fine
ควบคุมตัวเพื่อฝึกและอบรม	5,570	19.80	Detention & Training
• ฝึกและอบรม	4,387	15.59	• Training
• ฝึกและอบรมและชำระค่าปรับ	720	2.56	• Training & Fine
• ใช้การฝึกและอบรมแทน	463	1.65	• Training in lieu
ใช้วิธีการอื่นแทน	310	1.10	Alternative to Imprisonment by using Other Measures such as an education
จำคุก	134	0.48	Imprisonment
ไม่ต้องรับโทษ แต่ใช้วิธีการอื่นสำหรับเด็ก	421	1.50	Non Criminal Measures
ไม่มีความผิด แต่ใช้วิธีการอื่นสำหรับเด็ก	21	0.07	Not Guilty & Alternative Measures
ไม่มีความผิด ให้ยกฟ้อง	317	1.13	Not Guilty & Case Dismissal
โอนคดีไปศาลอื่น	2	0.01	Transferring the Case to another court
อื่นๆ	2,067	7.35	Others

ร้อยละของคดีเด็กและเยาวชนที่ศาลพิพากษาตัดสิน ปี พ.ศ.2555 จำแนกตามคำพิพากษา/คำสั่งศาลสูงสุด 5 อันดับแรก
 Percentage of Juvenile Conviction in 2012, Classified by Judgment / Court's Order (Top 5 Lists)



ในจำนวนคดีเด็กและเยาวชนที่ศาลพิพากษาตัดสินทั้งหมด ปี พ.ศ.2555 จำนวน 28,133 คดี เมื่อพิจารณาจำแนกตามคำพิพากษา/คำสั่งศาล พบว่า ผลการพิพากษาเป็นคุมประพฤติมากที่สุด คือ 16,795 คดี หรือคิดเป็นร้อยละ 59.70 ของจำนวนคดีเด็กและเยาวชนที่ศาลพิพากษาทั้งหมด รองลงมา เป็นกรณีอื่นๆ มีจำนวน 2,067 คดี คิดเป็นร้อยละ 7.35 เป็นการสั่งให้ควบคุมตัวเพื่อฝึกและอบรม มีจำนวน 5,570 คดี คิดเป็นร้อยละ 19.80 เป็นการว่างกล่าวตักเตือน จำนวน 1,315 คดี คิดเป็นร้อยละ 4.67 เป็นการปรับ จำนวน 1,181 คดี คิดเป็นร้อยละ 4.20 นอกนั้น เป็นการไม่ต้องรับโทษ แต่ใช้วิธีการอื่นสำหรับเด็ก จำนวน 421 คดี เป็นการพิจารณาว่าไม่มีความผิดให้ยกฟ้อง จำนวน 317 คดี เป็นการใช้วิธีการอื่นแทน จำนวน 310 คดี เป็นการสั่งจำคุก จำนวน 134 คดี เป็นการพิจารณาว่าไม่มีความผิด แต่ใช้วิธีการอื่นสำหรับเด็ก จำนวน 21 คดี และเป็นการสั่งให้โอนคดีไปศาลอื่น (ศาลผู้ใหญ่) จำนวน 2 คดี ซึ่งคิดเป็นร้อยละ 1.50 1.13 1.10 0.48 0.07 และ 0.01 ตามลำดับ

ตาราง 16 จำนวนเด็กและเยาวชนที่รับ-ปล่อยตัวของศูนย์ฝึกและอบรมเด็กและเยาวชนทั่วประเทศ ประจำปี พ.ศ. 2555 จำแนกเป็นรายเดือน

Table 16 Number of Handover of Juvenile and Release Handled by All Vocational Training Centres in 2012, Classified by Month

หน่วย : คน (Unit : Person)

เดือน	จำนวนเด็กและเยาวชนของศูนย์ฝึกและอบรมฯ		Month
	รับ handover of juvenile	ปล่อย Release	
รวม	6,955	6,233	Total
ม.ค.	523	483	Jan
ก.พ.	700	391	Feb
มี.ค.	591	481	Mar
เม.ย.	460	620	Apr
พ.ค.	612	516	May
มิ.ย.	574	469	Jun
ก.ค.	553	589	Jul
ส.ค.	545	685	Aug
ก.ย.	563	460	Sep
ต.ค.	544	350	Oct
พ.ย.	654	384	Nov
ธ.ค.	636	805	Dec

ตาราง 17 จำนวนเด็กและเยาวชนที่อยู่ในความควบคุมดูแลของหน่วยงานเฉลี่ยต่อวัน โดยเฉลี่ยทั้งปี
ประจำปี พ.ศ. 2555 และความจุของนอน เป็นรายหน่วยงาน

Table 17 Average Daily Number of Juvenile Remanded in Custody at Juvenile Remand Home in 2012
and its Dormitory Capacity

หน่วย : คน (Unit : Person)

หน่วยงาน Agencies	จำนวนเด็กและเยาวชน เฉลี่ยต่อวัน (คน) Average Daily Number of Juvenile Remanded (Person)	ความจุของนอน (คน) Dormitory Capacity (Person)
รวมสถานแรกรับ Total	2,281	3,665
ศูนย์แรกรับชายบ้านเมตตากรุงเทพมหานคร Bangkok Bann Metta Remand Centre	213	200
สถานแรกรับหญิงบ้านปรานีกรุงเทพมหานคร Bangkok Bann Pranee Remand Home	72	75
สถานแรกรับจังหวัดนนทบุรี Nonthaburi Province Remand Home	34	70
สถานแรกรับจังหวัดปทุมธานี Pathumthani Province Remand Home	61	70
สถานแรกรับจังหวัดสมุทรปราการ Samut Prakan Province Remand Home	125	200
สถานแรกรับจังหวัดจันทบุรี Chantaburi Province Remand Home	41	90
สถานแรกรับจังหวัดชลบุรี Cholburi Province Remand Home	112	140
สถานแรกรับจังหวัดระยอง Rayong Province Remand Home	35	90
สถานแรกรับจังหวัดกาญจนบุรี Kanchanaburi Province Remand Home	55	90
สถานแรกรับจังหวัดนครปฐม Nakhonpathom Province Remand Home	39	90
สถานแรกรับจังหวัดราชบุรี Ratchaburi Province Remand Home	63	120
สถานแรกรับจังหวัดสุพรรณบุรี Suphanburi Province Remand Home	42	90
สถานแรกรับจังหวัดนครราชสีมา Nakhon Ratchasima Province Remand Home	82	200

หน่วยงาน Agencies	จำนวนเด็กและเยาวชน เฉลี่ยต่อวัน (คน) Average Daily Number of Juvenile Remanded (Person)	ความจุหอนอน (คน) Dormitory Capacity (Person)
สถานแรกรับจังหวัดบุรีรัมย์ Buriram Province Remand Home	89	90
สถานแรกรับจังหวัดสระบุรี Saraburi Province Remand Home	88	90
สถานแรกรับจังหวัดขอนแก่น Khon Kaen Province Remand Home	63	90
สถานแรกรับจังหวัดร้อยเอ็ด Roi-et Province Remand Home	78	90
สถานแรกรับจังหวัดอุดรธานี Udon Thani Province Remand Home	76	90
สถานแรกรับจังหวัดนครพนม Nakhon Phanom Province Remand Home	82	90
สถานแรกรับจังหวัดอุบลราชธานี Ubon Ratchathani Province Remand Home	101	140
สถานแรกรับจังหวัดนครสวรรค์ Nakhonsawan Province Remand Home	87	200
สถานแรกรับจังหวัดพระนครศรีอยุธยา Phra Nakhon Sri Ayudhaya Province Remand Home	72	90
สถานแรกรับจังหวัดพิษณุโลก Phitsanulok Province Remand Home	97	90
สถานแรกรับจังหวัดเชียงราย Chiang Rai Province Remand Home	83	90
สถานแรกรับจังหวัดเชียงใหม่ Chiang Mai Province Remand Home	72	200
สถานแรกรับจังหวัดลำปาง Lamphang Province Remand Home	35	90
สถานแรกรับจังหวัดนครศรีธรรมราช Nakhonsi Thammarat Province Remand Home	43	90
สถานแรกรับจังหวัดภูเก็ต Phuket Province Remand Home	35	90
สถานแรกรับจังหวัดสุราษฎร์ธานี Suratthani Province Remand Home	46	90

หน่วยงาน Agencies	จำนวนเด็กและเยาวชน เฉลี่ยต่อวัน (คน) Average Daily Number of Juvenile Remanded (Person)	ความจุหอนอน (คน) Dormitory Capacity (Person)
สถานแรกรับจังหวัดตรัง Trang Province Remand Home	30	90
สถานแรกรับจังหวัดนราธิวาส Narathiwat Province Remand Home	30	90
สถานแรกรับจังหวัดปัตตานี Phatthani Province Remand Home	36	90
สถานแรกรับจังหวัดสงขลา Songkhla Province Remand Home	42	70
สถานแรกรับจังหวัดสตูล Satun Province Remand Home	22	90
รวมศูนย์ฝึกและอบรมฯ Total	5,937	4,960
ศูนย์ฝึกและอบรมฯหญิงบ้านปรานี Bann Pranee Juvenile Vocational Training Centre for Girls	84	180
ศูนย์ฝึกและอบรมฯชายบ้านกรุณา Bann Karuna Juvenile Vocational Training Centre for Boys	472	420
ศูนย์ฝึกและอบรมฯชายบ้านมุกดา Bann Mudita Juvenile Vocational Training Centre for Boys	147	180
ศูนย์ฝึกและอบรมฯชายบ้านอุเบกขา Bann Ubekha Juvenile Vocational Training Centre for Boys	164	160
ศูนย์ฝึกและอบรมฯชายสิรินธร Sirindhorn Juvenile Vocational Training Centre for Boys	54	200
ศูนย์ฝึกและอบรมฯกาญจนภิเษก Bann Kanchanapisek Juvenile Vocational Training Centre for Boys	137	200
ศูนย์ฝึกและอบรมฯจังหวัดพระนครศรีอยุธยา Phra Nakhon Sri Ayudhaya Juvenile Vocational Training Centre	84	80
ศูนย์ฝึกและอบรมฯบ้านบึง Bann Bueng Juvenile Vocational Training Centre	264	200
ศูนย์ฝึกและอบรมฯ เขต 1 จังหวัดระยอง Regional Juvenile Vocational Training Centre (1), Rayong Province	565	390

หน่วยงาน Agencies	จำนวนเด็กและเยาวชน เฉลี่ยต่อวัน (คน) Average Daily Number of Juvenile Remanded (Person)	ความจุหอนอน (คน) Dormitory Capacity (Person)
ศูนย์ฝึกและอบรมฯ เขต 2 จังหวัดราชบุรี Regional Juvenile Vocational Training Centre (2), Ratchaburi Province	549	530
ศูนย์ฝึกและอบรมฯ เขต 3 จังหวัดนครราชสีมา Regional Juvenile Vocational Training Centre (3), Nakhonratchasima Province	309	440
ศูนย์ฝึกและอบรมฯ เขต 4 จังหวัดขอนแก่น Regional Juvenile Vocational Training Centre (4), Khon Kaen Province	467	310
ศูนย์ฝึกและอบรมฯ เขต 5 จังหวัดอุบลราชธานี Regional Juvenile Vocational Training Centre (5), Ubon Ratchathani Province	470	320
ศูนย์ฝึกและอบรมฯ เขต 6 จังหวัดนครสวรรค์ Regional Juvenile Vocational Training Centre (6), Nakhonsawan Province	721	490
ศูนย์ฝึกและอบรมฯ เขต 7 จังหวัดเชียงใหม่ Regional Juvenile Vocational Training Centre (7), Chiangmai Province	470	320
ศูนย์ฝึกและอบรมฯ เขต 8 จังหวัดสุราษฎร์ธานี Regional Juvenile Vocational Training Centre (8), Suratthani Province	488	310
ศูนย์ฝึกและอบรมฯ เขต 9 จังหวัดสงขลา Regional Juvenile Vocational Training Centre (9), Songkhla Province	449	230
ศูนย์ฝึกและอบรมฯ เขต 10 จังหวัดสมุทรปราการ Regional Juvenile Vocational Training Centre (10), Samut Prakan Province		
ศูนย์ฝึกและอบรมฯ เขต 11 จังหวัดลพบุรี Regional Juvenile Vocational Training Centre (11), Lopburi Province	43	320
<ol style="list-style-type: none"> 1. จำนวนเด็กและเยาวชนเฉลี่ยต่อวัน เป็นจำนวนเด็กและเยาวชนที่อยู่ในความควบคุมดูแลของสถานพินิจที่มีสถานแรกรับ จำนวน 33 แห่ง และศูนย์ฝึกและอบรมฯ จำนวน 18 แห่ง โดยคิดเฉลี่ยจากจำนวนเด็กและเยาวชนเฉลี่ยทั้งปี 2. นอกจากนี้มีจำนวนเด็กและเยาวชน ที่อยู่ในการควบคุมดูแลที่สถานพินิจที่ไม่มีสถานแรกรับจำนวน 44 แห่ง ซึ่งอยู่ในความควบคุมระยะสั้น คือ 1-3 วัน เพื่อรอการส่งตัวไปยังสถานแรกรับต่อไปเฉลี่ยต่อวันประมาณ 130 คน หรือคิดเป็นประมาณร้อยละ 4.07 3. ความจุหอนอน หมายถึง ความจุมาตรฐานของหอนอนชายและหอนอนหญิงที่หน่วยงานแต่ละแห่งสามารถรับเด็กหรือเยาวชนได้อย่างเหมาะสม 4. จำนวนเด็กและเยาวชนศูนย์ฝึกและอบรมฯ เขต 10 เป็นไปตามตามประกาศกระทรวงยุติธรรม เรื่อง กำหนดศูนย์ฝึกและอบรมเด็กและเยาวชน และกำหนดเขตท้องที่ของศูนย์ฝึกและอบรมเด็กและเยาวชน พ.ศ. 2555 แต่ยังมีได้มีการจำแนกส่งเด็กและเยาวชน 		



ภาคผนวก

Appendix



ตาราง ผ1 จำนวนคดีเด็กและเยาวชนที่ถูกดำเนินคดีโดยสถานพินิจทั่วประเทศ ปี พ.ศ.2555 จำแนกตามฐานความผิดเป็นรายสถานพินิจฯ

Table A1 Number of Juvenile Cases in Each Juvenile Observation and Protection Centre, Handled by All Juvenile Observation and Protection Centres in 2012, Classified by Offense

จังหวัด Province	ฐานความผิด Offenses							
	รวม Total	1	2	3	4	5	6	7
กรุงเทพมหานคร: Bangkok								
กรุงเทพ	3,188	757	415	177	21	1,353	168	297
เขต 1 : Region I								
จันทบุรี	247	51	20	10	9	89	10	58
ชลบุรี	1,137	351	68	58	16	460	61	123
ตราด	169	45	21	2	23	39	3	36
ปราจีนบุรี	289	72	19	6	7	96	23	66
ระยอง	286	90	19	27	13	104	14	19
สระแก้ว	335	59	17	24	0	198	18	19
เขต 2 : Region II								
กาญจนบุรี	503	75	60	17	4	303	26	18
นครปฐม	637	112	78	47	36	286	67	11
ประจวบคีรีขันธ์	333	82	52	23	26	105	23	22
เพชรบุรี	300	35	51	19	3	143	29	20
ราชบุรี	404	80	41	32	5	195	29	22
สมุทรสงคราม	85	18	14	4	0	46	2	1
สมุทรสาคร	405	114	40	11	1	180	0	59
สุพรรณบุรี	290	49	18	15	15	135	9	49
เขต 3 : Region III								
ชัยภูมิ	440	78	86	34	24	91	47	80
นครราชสีมา	1,038	254	220	80	57	225	57	145
บุรีรัมย์	635	154	119	56	25	101	83	97
สระบุรี	368	72	28	16	3	233	9	7
สุรินทร์	620	146	107	41	55	67	84	120

ตาราง ผ1 จำนวนคดีเด็กและเยาวชนที่ถูกดำเนินคดีโดยสถานพินิจทั่วประเทศ ปี พ.ศ.2555 จำแนกตามฐานความผิดเป็นรายสถานพินิจ (ต่อ)

Table A1 (continue) Number of Juvenile Cases in Each Juvenile Observation and Protection Centre, Handled by All Juvenile Observation and Protection Centres in 2012, Classified by Offense

จังหวัด Province	ฐานความผิด Offenses							
	รวม Total	1	2	3	4	5	6	7
เขต 4 : Region IV								
กาฬสินธุ์	468	39	42	7	6	162	27	185
ขอนแก่น	685	155	99	28	44	212	52	95
บึงกาฬ	272	27	11	2	2	196	21	13
มหาสารคาม	361	45	95	19	7	86	50	59
ร้อยเอ็ด	412	74	79	30	33	105	33	58
เลย	520	79	39	10	6	304	18	64
หนองคาย	233	42	39	4	6	97	20	25
หนองบัวลำภู	145	25	21	9	0	53	15	22
อุดรธานี	613	120	148	16	49	157	60	63
เขต 5 : Region V								
นครพนม	435	53	29	10	7	278	18	40
มุกดาหาร	226	19	32	3	1	80	22	69
ยโสธร	219	50	31	1	9	92	10	26
ศรีสะเกษ	505	106	104	33	0	136	45	81
สกลนคร	369	76	50	17	7	127	43	49
อำนาจเจริญ	281	15	29	8	7	171	17	34
อุบลราชธานี	1,225	165	81	49	28	244	67	591
เขต 6 : Region VI								
กำแพงเพชร	315	72	19	18	14	157	15	20
ชัยนาท	146	30	24	8	0	50	12	22
ตาก	210	42	6	14	1	104	8	35
นครสวรรค์	621	120	89	43	41	276	43	9
พิจิตร	194	28	36	9	11	90	13	7

ตาราง ผ1 จำนวนคดีเด็กและเยาวชนที่ถูกดำเนินคดีโดยสถานพินิจทั่วประเทศ ปี พ.ศ.2555 จำแนกตามฐานความผิดเป็นรายสถานพินิจ (ต่อ)

Table A1 (continue) Number of Juvenile Cases in Each Juvenile Observation and Protection Centre, Handled by All Juvenile Observation and Protection Centres in 2012, Classified by Offense

จังหวัด Province	ฐานความผิด Offenses							
	รวม Total	1	2	3	4	5	6	7
พิษณุโลก	530	117	54	24	20	261	23	31
เพชรบูรณ์	403	83	53	15	15	185	24	28
สุโขทัย	220	41	21	12	11	90	8	37
อุดรดิตถ์	217	44	32	9	6	102	18	6
อุทัยธานี	123	19	19	12	1	29	10	33
เขต 7 : Region VII								
เชียงราย	496	44	29	25	9	355	9	25
เชียงใหม่	696	246	72	16	13	287	10	52
น่าน	225	39	19	7	10	134	1	15
พะเยา	170	29	14	13	3	90	6	15
แพร่	156	24	19	10		86	4	13
แม่ฮ่องสอน	50	18	8	2	3	6	0	13
ลำปาง	281	49	22	9	15	154	6	26
ลำพูน	166	38	26	9	9	77	6	1
เขต 8 : Region VIII								
กระบี่	393	93	35	21	6	203	21	14
ชุมพร	573	68	72	9	20	284	65	55
นครศรีธรรมราช	1,058	157	145	58	0	613	68	17
พังงา	277	36	20	5	8	169	27	12
ภูเก็ต	324	126	18	5	3	146	12	14
ระนอง	130	20	31	7	1	48	16	7
สุราษฎร์ธานี	1202	139	105	22	20	750	123	43

ตาราง ผ1 จำนวนคดีเด็กและเยาวชนที่ถูกดำเนินคดีโดยสถานพินิจทั่วประเทศ ปี พ.ศ.2555 จำแนกตามฐานความผิดเป็นรายสถานพินิจฯ (ต่อ)

Table A1 (continue) Number of Juvenile Cases in Each Juvenile Observation and Protection Centre, Handled by All Juvenile Observation and Protection Centres in 2012, Classified by Offense

จังหวัด Province	ฐานความผิด Offenses							
	รวม Total	1	2	3	4	5	6	7
เขต 9 : Region IX								
ตรัง	430	67	62	9	8	191	46	47
นราธิวาส	196	45	12	1	2	124	7	5
ปัตตานี	213	28	10	8	2	153	4	8
พัทลุง	358	35	21	9	1	228	53	11
ยะลา	264	64	16	6	7	147	17	7
สงขลา	930	192	91	31	72	438	31	75
สตูล	374	57	50	3	10	168	69	17
เขต 10 : Region X								
ฉะเชิงเทรา	321	101	48	18	11	117	18	8
นครนายก	172	32	7	9	3	106	6	9
นนทบุรี	390	105	44	19	5	177	17	23
ปทุมธานี	618	159	71	33	23	250	35	47
สมุทรปราการ	890	169	127	53	38	324	81	98
เขต 11 : Region XI								
พระนครศรีอยุธยา	543	114	43	12	30	271	26	47
ลพบุรี	363	79	25	14	12	206	15	12
สิงห์บุรี	175	15	23	9	14	89	10	15
อ่างทอง	185	32	26	15	1	89	11	11
รวม (Total)	34,276	6,800	4,086	1,576	1,034	14,773	2,274	3,733

หมายเหตุ : ตามประกาศกระทรวงยุติธรรม เรื่อง กำหนดศูนย์ฝึกและอบรมเด็กและเยาวชน และกำหนดเขตท้องที่ของศูนย์ฝึกและอบรมเด็กและเยาวชน พ.ศ. 2555 ประกาศ ณ วันที่ 5 กรกฎาคม พ.ศ.2555 กำหนดศูนย์ฝึกและอบรมเด็กและเยาวชน เป็น 11 เขต

หมายเหตุ : ฐานความผิด (Offenses)

1. ความผิดเกี่ยวกับทรัพย์สิน (Offenses of Assets)
2. ความผิดเกี่ยวกับชีวิตและร่างกาย (Offenses of Life and Body)
3. ความผิดเกี่ยวกับเพศ (Offenses Relating to Sexuality)
4. ความผิดเกี่ยวกับความสงบสุข เสรีภาพ ชื่อเสียง และการปกครอง (Against Public Peace, Liberty, Reputation and Public Administration)
5. ความผิดเกี่ยวกับยาเสพติดให้โทษ (Drug Offenses Act)
6. ความผิดเกี่ยวกับอาวุธและวัตถุระเบิด (Arms and Explosives)
7. ความผิดอื่น ๆ (Others)

ตาราง ผ2 จำนวนคดีเด็กและเยาวชนที่ถูกดำเนินคดีเกี่ยวกับยาเสพติด โดยสถานพินิจฯทั่วประเทศ ปี พ.ศ. 2555
จำแนกตามประเภทยาเสพติดเป็นรายสถานพินิจฯ

Table A2 Number of Drug Cases in Each Juvenile Observation and Protection Centre, Handled by All Juvenile Observation and Protection Centres in 2012, Classified by Drug Category

จังหวัด Province	ประเภทยาเสพติด Drug Category												
	รวม Total	1	2	3	4	5	6	7	8	9	10	11	12
กรุงเทพมหานคร : Bangkok													
กรุงเทพ	1,353	152	36	-	-	12	775	1	11	363	-	-	3
เขต 1 : Region I													
จันทบุรี	89	10	-	-	-	1	53	-	-	25	-	-	-
ชลบุรี	460	55	-	-	-	-	245	-	2	158	-	-	-
ตราด	39	4	1	-	-	-	31	-	-	3	-	-	-
ปราจีนบุรี	96	2	-	-	-	1	89	-	-	4	-	-	-
ระยอง	104	-	-	-	-	-	91	-	-	13	-	-	-
สระแก้ว	198	3	-	-	-	1	190	-	-	4	-	-	-
เขต 2 : Region II													
กาญจนบุรี	303	13	-	-	-	-	271	-	-	19	-	-	-
นครปฐม	286	59	2	-	-	-	173	-	5	47	-	-	-
ประจวบคีรีขันธ์	105	25	3	-	-	4	69	-	-	4	-	-	-
เพชรบุรี	143	22	3	-	-	2	106	-	-	10	-	-	-
ราชบุรี	195	29	1	-	-	3	155	-	-	7	-	-	-
สมุทรสงคราม	46	4	-	-	-	-	31	-	-	11	-	-	-
สมุทรสาคร	180	24	-	-	-	-	148	-	-	8	-	-	-
สุพรรณบุรี	135	19	-	-	-	-	96	-	-	20	-	-	-
เขต 3 : Region III													
ชัยภูมิ	91	3	2	-	-	2	84	-	-	-	-	-	-
นครราชสีมา	225	12	-	-	-	5	206	-	-	2	-	-	-
บุรีรัมย์	101	4	2	-	-	12	82	-	-	1	-	-	-
สระบุรี	233	11	2	-	-	-	209	-	-	11	-	-	-
สุรินทร์	67	1	-	-	-	-	66	-	-	-	-	-	-

ตาราง ผ2 จำนวนคดีเด็กและเยาวชนที่ถูกดำเนินคดีเกี่ยวกับยาเสพติดโดยสถานพินิจฯทั่วประเทศ ปี พ.ศ. 2555
จำแนกตามประเภทยาเสพติดเป็นรายสถานพินิจฯ (ต่อ)

Table A2 (continue) Number of Drug Cases in Each Juvenile Observation and Protection Centre, Handled by All Juvenile Observation and Protection Centres in 2012, Classified by Drug Category

จังหวัด Province	ประเภทยาเสพติด Drug Category												
	รวม Total	1	2	3	4	5	6	7	8	9	10	11	12
เขต 4 : Region IV													
กาฬสินธุ์	162	28	-	-	-	3	131	-	-	-	-	-	-
ขอนแก่น	212	16	2	-	-	-	194	-	-	-	-	-	-
บึงกาฬ	196	8	-	-	-	5	179	-	-	-	-	-	4
มหาสารคาม	86	8	-	-	-	5	73	-	-	-	-	-	-
ร้อยเอ็ด	105	-	-	-	-	3	102	-	-	-	-	-	-
เลย	304	26	-	-	-	4	274	-	-	-	-	-	-
หนองคาย	97	14	-	-	-	1	82	-	-	-	-	-	-
หนองบัวลำภู	53	9	-	-	-	-	44	-	-	-	-	-	-
อุดรธานี	157	7	-	-	-	4	146	-	-	-	-	-	-
เขต 5 : Region V													
นครพนม	278	61	-	-	-	9	197	1	-	-	-	-	10
มุกดาหาร	80	4	-	-	-	10	66	-	-	-	-	-	-
ยโสธร	92	3	-	-	-	-	89	-	-	-	-	-	-
ศรีสะเกษ	136	4	-	-	-	2	130	-	-	-	-	-	-
สกลนคร	127	13	1	-	-	2	111	-	-	-	-	-	-
อำนาจเจริญ	171	6	4	-	-	-	161	-	-	-	-	-	-
อุบลราชธานี	244	17	-	-	-	-	227	-	-	-	-	-	-
เขต 6 : Region VI													
กำแพงเพชร	157	-	-	-	-	8	149	-	-	-	-	-	-
ชัยนาท	50	-	1	-	-	-	48	-	-	1	-	-	-
ตาก	104	3	-	4	1	-	95	-	-	-	-	-	1
นครสวรรค์	276	34	-	-	-	-	223	-	-	19	-	-	-
พิจิตร	90	1	-	-	-	5	80	-	-	1	-	-	3

ตาราง ผ2 จำนวนคดีเด็กและเยาวชนที่ถูกดำเนินคดีเกี่ยวกับยาเสพติดโดยสถานพินิจทั่วประเทศ ปี พ.ศ. 2555
จำแนกตามประเภทยาเสพติดเป็นรายสถานพินิจ (ต่อ)

Table A2 (continue) Number of Drug Cases in Each Juvenile Observation and Protection Centre, Handled by All Juvenile Observation and Protection Centres in 2012, Classified by Drug Category

จังหวัด Province	ประเภทยาเสพติด Drug Category												
	รวม Total	1	2	3	4	5	6	7	8	9	10	11	12
พิษณุโลก	261	2	-	-	-	-	255	-	-	4	-	-	-
เพชรบูรณ์	185	5	-	-	-	2	178	-	-	-	-	-	-
สุโขทัย	90	2	-	-	-	1	87	-	-	-	-	-	-
อุตรดิตถ์	102	5	-	-	-	1	95	-	-	1	-	-	-
อุทัยธานี	29	5	-	-	-	-	22	-	-	2	-	-	-
เขต 7 : Region VII													
เชียงราย	355	10	3	1	6	3	299	-	-	31	-	1	1
เชียงใหม่	287	9	-	-	4	1	270	-	-	3	-	-	-
น่าน	134	1	-	-	-	1	132	-	-	-	-	-	-
พะเยา	90	2	-	-	-	1	84	-	-	-	-	-	3
แพร่	86	-	-	-	-	1	85	-	-	-	-	-	-
แม่ฮ่องสอน	6	-	-	1	-	-	5	-	-	-	-	-	-
ลำปาง	154	1	-	-	-	1	152	-	-	-	-	-	-
ลำพูน	77	-	-	-	-	-	77	-	-	-	-	-	-
เขต 8 : Region VIII													
กระบี่	203	15	133	-	-	3	29	-	-	23	-	-	-
ชุมพร	284	40	184	-	-	-	47	-	-	11	-	-	2
นครศรีธรรมราช	613	22	449	-	-	2	87	-	-	49	-	-	4
พังงา	169	11	134	-	-	4	6	-	-	14	-	-	-
ภูเก็ต	146	11	49	-	-	-	11	-	-	74	-	-	1
ระนอง	48	1	34	-	-	-	10	-	-	3	-	-	-
สุราษฎร์ธานี	750	106	420	-	2	-	79	-	-	137	-	6	-

ตาราง ผ2 จำนวนคดีเด็กและเยาวชนที่ถูกดำเนินคดีเกี่ยวกับยาเสพติดโดยสถานพินิจฯทั่วประเทศ ปี พ.ศ. 2555
จำแนกตามประเภทยาเสพติดเป็นรายสถานพินิจฯ (ต่อ)

Table A2 (continue) Number of Drug Cases in Each Juvenile Observation and Protection Centre, Handled by All Juvenile Observation and Protection Centres in 2012, Classified by Drug Category

จังหวัด Province	ประเภทยาเสพติด Drug Category												
	รวม Total	1	2	3	4	5	6	7	8	9	10	11	12
เขต 9 : Region IX													
ตรัง	191	16	113	-	-	1	49	-	-	12	-	-	-
นราธิวาส	124	18	49	-	4	-	42	1	-	4	-	2	4
ปัตตานี	153	23	76	-	-	2	34	-	-	1	-	15	2
พัทลุง	228	9	149	-	-	-	51	-	-	19	-	-	-
ยะลา	147	24	89	-	-	1	25	-	-	3	-	3	2
สงขลา	438	36	175	-	-	-	59	-	-	155	-	9	4
สตูล	168	36	68	-	-	-	20	-	-	13	-	-	31
เขต 10 : Region X													
ละเขิงเทรา	117	11	-	-	-	-	101	-	-	5	-	-	-
นครนายก	106	1	3	-	-	-	101	-	-	1	-	-	-
นนทบุรี	177	21	3	-	-	-	120	-	-	33	-	-	-
ปทุมธานี	250	30	7	-	-	-	183	-	-	30	-	-	-
สมุทรปราการ	324	53	1	-	-	-	229	-	-	41	-	-	-
เขต 11 : Region XI													
พระนครศรีอยุธยา	271	28	-	-	-	2	209	-	-	32	-	-	-
ลพบุรี	206	2	-	-	-	2	200	-	-	2	-	-	-
สิงห์บุรี	89	2	-	-	-	-	81	-	-	6	-	-	-
อ่างทอง	89	7	-	-	-	-	78	-	-	4	-	-	-
รวม (Total)	14,773	1,279	2,199	6	17	133	9,563	3	18	1,444	0	36	75

หมายเหตุ : ประเภทยาเสพติด (Drug Category)

- | | | |
|-------------------------|-----------------------------------|----------------------------------|
| 1 : กัญชา (Marijuana) | 5 : สารระเหย (Volatile substance) | 9 : ยาไอซ์ Methamphetamine (Ice) |
| 2 : กระต่อม (Mitragyna) | 6 : ยาบ้า (Amphetamine) | 10 : มอร์ฟีน (Morphine) |
| 3 : ฝิ่น (Opium) | 7 : ยาอี Methylendioxyethan | 11 : ยาแก้ไอ (Cough-syrup) |
| 4 : เฮโรอีน (Heroin) | Phetamine (Ecstasy) | 12 : อื่นๆ (Others) |
| | 8 : ยาเค (Ketamine) | |

รายชื่อหน่วยงานในสังกัดกรมพินิจและคุ้มครองเด็กและเยาวชน

List of All Juvenile Observation and Protection Centres and Vocational Training Centres

ลำดับที่ No	รายชื่อ Name list	วันที่เปิดดำเนินการ Opening Date
สถานพินิจและคุ้มครองเด็กและเยาวชน		
1	สถานพินิจและคุ้มครองเด็กและเยาวชนกรุงเทพมหานคร The Observation and Protection Centre of Bangkok Metropolis	28 มกราคม 2495 28 January 1952
2	สถานพินิจและคุ้มครองเด็กและเยาวชนจังหวัดสงขลา The Observation and Protection Centre of Songkhla Province	5 เมษายน 2505 5 April 1962
3	สถานพินิจและคุ้มครองเด็กและเยาวชนจังหวัดนครราชสีมา The Observation and Protection Centre of Nakhon Ratchasima Province	8 กรกฎาคม 2507 8 July 1964
4	สถานพินิจและคุ้มครองเด็กและเยาวชนจังหวัดเชียงใหม่ The Observation and Protection Centre of Chiang Mai Province	21 สิงหาคม 2513 21 August 1970
5	สถานพินิจและคุ้มครองเด็กและเยาวชนจังหวัดอุบลราชธานี The Observation and Protection Centre of Ubon Ratchathani Province	27 สิงหาคม 2523 27 August 1980
6	สถานพินิจและคุ้มครองเด็กและเยาวชนจังหวัดระยอง The Observation and Protection Centre of Rayong Province	8 กรกฎาคม 2526 8 July 1983
7	สถานพินิจและคุ้มครองเด็กและเยาวชนจังหวัดสุราษฎร์ธานี The Observation and Protection Centre of Suratthani Province	14 กันยายน 2530 14 September 1987
8	สถานพินิจและคุ้มครองเด็กและเยาวชนจังหวัดนครสวรรค์ The Observation and Protection Centre of Nakhonsawan Province	25 มีนาคม 2531 25 March 1988
9	สถานพินิจและคุ้มครองเด็กและเยาวชนจังหวัดนนทบุรี The Observation and Protection Centre of Nonthaburi Province	1 พฤษภาคม 2532 1 May 1989
10	สถานพินิจและคุ้มครองเด็กและเยาวชนจังหวัดสมุทรปราการ The Observation and Protection Centre of Samut Prakan Province	1 พฤษภาคม 2532 1 May 1989
11	สถานพินิจและคุ้มครองเด็กและเยาวชนจังหวัดขอนแก่น The Observation and Protection Centre of Khon Kaen Province	22 มกราคม 2535 22 January 1992
12	สถานพินิจและคุ้มครองเด็กและเยาวชนจังหวัดพระนครศรีอยุธยา The Observation and Protection Centre of Phra Nakhon Sri Ayudhaya Province	24 ตุลาคม 2537 24 October 1994
13	สถานพินิจและคุ้มครองเด็กและเยาวชนจังหวัดพิษณุโลก The Observation and Protection Centre of Phitsanulok Province	24 ตุลาคม 2537 24 October 1994

ลำดับที่ No	รายชื่อ Name list	วันที่เปิดดำเนินการ Opening Date
14	สถานพินิจและคุ้มครองเด็กและเยาวชนจังหวัดนครศรีธรรมราช The Observation and Protection Centre of Nakhonsi Thammarat Province	24 ตุลาคม 2537 24 October 1994
15	สถานพินิจและคุ้มครองเด็กและเยาวชนจังหวัดอำนาจเจริญ The Observation and Protection Centre of Amnat Charoen Province	24 ตุลาคม 2537 24 October 1994
16	สถานพินิจและคุ้มครองเด็กและเยาวชนจังหวัดปทุมธานี The Observation and Protection Centre of Pathumthani Province	7 สิงหาคม 2538 7 August 1995
17	สถานพินิจและคุ้มครองเด็กและเยาวชนจังหวัดนครปฐม The Observation and Protection Centre of Nakhonpathom Province	7 สิงหาคม 2538 7 August 1995
18	สถานพินิจและคุ้มครองเด็กและเยาวชนจังหวัดชลบุรี The Observation and Protection Centre of Cholburi Province	7 สิงหาคม 2538 7 August 1995
19	สถานพินิจและคุ้มครองเด็กและเยาวชนจังหวัดร้อยเอ็ด The Observation and Protection Centre of Roi-et Province	7 สิงหาคม 2538 7 August 1995
20	สถานพินิจและคุ้มครองเด็กและเยาวชนจังหวัดอุดรธานี The Observation and Protection Centre of Udon Thani Province	7 สิงหาคม 2538 7 August 1995
21	สถานพินิจและคุ้มครองเด็กและเยาวชนจังหวัดตรัง The Observation and Protection Centre of Trang Province	7 สิงหาคม 2538 7 August 1995
22	สถานพินิจและคุ้มครองเด็กและเยาวชนจังหวัดนราธิวาส The Observation and Protection Centre of Narathiwat Province	7 สิงหาคม 2538 7 August 1995
23	สถานพินิจและคุ้มครองเด็กและเยาวชนจังหวัดสระบุรี The Observation and Protection Centre of Saraburi Province	2 เมษายน 2540 2 April 1997
24	สถานพินิจและคุ้มครองเด็กและเยาวชนจังหวัดสุพรรณบุรี The Observation and Protection Centre of Suphanburi Province	2 เมษายน 2540 2 April 1997
25	สถานพินิจและคุ้มครองเด็กและเยาวชนจังหวัดจันทบุรี The Observation and Protection Centre of Chantaburi Province	2 เมษายน 2540 2 April 1997
26	สถานพินิจและคุ้มครองเด็กและเยาวชนจังหวัดบุรีรัมย์ The Observation and Protection Centre of Buriram Province	2 เมษายน 2540 2 April 1997
27	สถานพินิจและคุ้มครองเด็กและเยาวชนจังหวัดลำปาง The Observation and Protection Centre of Lamphang Province	2 เมษายน 2540 2 April 1997
28	สถานพินิจและคุ้มครองเด็กและเยาวชนจังหวัดภูเก็ต The Observation and Protection Centre of Phuket Province	2 เมษายน 2540 2 April 1997

ลำดับที่ No	รายชื่อ Name list	วันที่เปิดดำเนินการ Opening Date
29	สถานพินิจและคุ้มครองเด็กและเยาวชนจังหวัดราชบุรี The Observation and Protection Centre of Ratchaburi Province	25 เมษายน 2540 25 April 1997
30	สถานพินิจและคุ้มครองเด็กและเยาวชนจังหวัดสิงห์บุรี The Observation and Protection Centre of Singburi Province	7 สิงหาคม 2543 7 August 2000
31	สถานพินิจและคุ้มครองเด็กและเยาวชนจังหวัดกาญจนบุรี The Observation and Protection Centre of Kanchanaburi Province	7 สิงหาคม 2543 7 August 2000
32	สถานพินิจและคุ้มครองเด็กและเยาวชนจังหวัดนครพนม The Observation and Protection Centre of Nakhon Phanom Province	7 สิงหาคม 2543 7 August 2000
33	สถานพินิจและคุ้มครองเด็กและเยาวชนจังหวัดปัตตานี The Observation and Protection Centre of Phatthani Province	7 สิงหาคม 2543 7 August 2000
34	สถานพินิจและคุ้มครองเด็กและเยาวชนจังหวัดสตูล The Observation and Protection Centre of Satun Province	7 สิงหาคม 2543 7 August 2000
35	สถานพินิจและคุ้มครองเด็กและเยาวชนจังหวัดลำพูน The Observation and Protection Centre of Lamphun Province	1 เมษายน 2545 1 April 2002
36	สถานพินิจและคุ้มครองเด็กและเยาวชนจังหวัดฉะเชิงเทรา The Observation and Protection Centre of Chachoengsao Province	1 เมษายน 2545 1 April 2002
37	สถานพินิจและคุ้มครองเด็กและเยาวชนจังหวัดเพชรบุรี The Observation and Protection Centre of Phetchaburi Province	1 เมษายน 2545 1 April 2002
38	สถานพินิจและคุ้มครองเด็กและเยาวชนจังหวัดอ่างทอง The Observation and Protection Centre of Ang Thong Province	1 เมษายน 2545 1 April 2002
39	สถานพินิจและคุ้มครองเด็กและเยาวชนจังหวัดศรีสะเกษ The Observation and Protection Centre of Si Saket Province	1 เมษายน 2545 1 April 2002
40	สถานพินิจและคุ้มครองเด็กและเยาวชนจังหวัดสุโขทัย The Observation and Protection Centre of Sukhothai Province	1 เมษายน 2545 1 April 2002
41	สถานพินิจและคุ้มครองเด็กและเยาวชนจังหวัดเพชรบูรณ์ The Observation and Protection Centre of Phetchabun Province	1 เมษายน 2545 1 April 2002
42	สถานพินิจและคุ้มครองเด็กและเยาวชนจังหวัดสมุทรสาคร The Observation and Protection Centre of Samut Sakorn Province	16 กรกฎาคม 2546 16 July 2003
43	สถานพินิจและคุ้มครองเด็กและเยาวชนจังหวัดยะลา The Observation and Protection Centre of Yala Province	16 สิงหาคม 2546 16 August 2003

ลำดับที่ No	รายชื่อ Name list	วันที่เปิดดำเนินการ Opening Date
44	สถานพินิจและคุ้มครองเด็กและเยาวชนจังหวัดสุรินทร์ The Observation and Protection Centre of Surin Province	1 เมษายน 2547 1 April 2004
45	สถานพินิจและคุ้มครองเด็กและเยาวชนจังหวัดหนองบัวลำภู The Observation and Protection Centre of Nong Bua Lamphu Province	1 ธันวาคม 2547 1 December 2004
46	สถานพินิจและคุ้มครองเด็กและเยาวชนจังหวัดชัยภูมิ The Observation and Protection Centre of Chaiyaphum Province	1 ธันวาคม 2547 1 December 2004
47	สถานพินิจและคุ้มครองเด็กและเยาวชนจังหวัดกำแพงเพชร The Observation and Protection Centre of Kamphaengphet Province	1 ธันวาคม 2547 1 December 2004
48	สถานพินิจและคุ้มครองเด็กและเยาวชนจังหวัดแพร่ The Observation and Protection Centre of Phrae Province	1 ธันวาคม 2547 1 December 2004
49	สถานพินิจและคุ้มครองเด็กและเยาวชนจังหวัดสระแก้ว The Observation and Protection Centre of Sakaeo Province	1 ธันวาคม 2547 1 December 2004
50	สถานพินิจและคุ้มครองเด็กและเยาวชนจังหวัดตราด The Observation and Protection Centre of Trat Province	1 ธันวาคม 2547 1 December 2004
51	สถานพินิจและคุ้มครองเด็กและเยาวชนจังหวัดเชียงราย The Observation and Protection Centre of Chiang Rai Province	1 ธันวาคม 2547 1 December 2004
52	สถานพินิจและคุ้มครองเด็กและเยาวชนจังหวัดลพบุรี The Observation and Protection Centre of Lopburi Province	1 ธันวาคม 2547 1 December 2004
53	สถานพินิจและคุ้มครองเด็กและเยาวชนจังหวัดน่าน The Observation and Protection Centre of Nan Province	9 มกราคม 2549 9 January 2006
54	สถานพินิจและคุ้มครองเด็กและเยาวชนจังหวัดอุดรดิตถ์ The Observation and Protection Centre of Uttaradit Province	9 มกราคม 2549 9 January 2006
55	สถานพินิจและคุ้มครองเด็กและเยาวชนจังหวัดอุทัยธานี The Observation and Protection Centre of Uthaitхани Province	9 มกราคม 2549 9 January 2006
56	สถานพินิจและคุ้มครองเด็กและเยาวชนจังหวัดสมุทรสงคราม The Observation and Protection Centre of Samutsongkhram Province	9 มกราคม 2549 9 January 2006
57	สถานพินิจและคุ้มครองเด็กและเยาวชนจังหวัดประจวบคีรีขันธ์ The Observation and Protection Centre of Prachuapkhirikhran Province	9 มกราคม 2549 9 January 2006

ลำดับที่ No	รายชื่อ Name list	วันที่เปิดดำเนินการ Opening Date
58	สถานพินิจและคุ้มครองเด็กและเยาวชนจังหวัดเลย The Observation and Protection Centre of Loei Province	9 มกราคม 2549 9 January 2006
59	สถานพินิจและคุ้มครองเด็กและเยาวชนจังหวัดกาฬสินธุ์ The Observation and Protection Centre of Kalasin Province	9 มกราคม 2549 9 January 2006
60	สถานพินิจและคุ้มครองเด็กและเยาวชนจังหวัดสกลนคร The Observation and Protection Centre of Sakonkakhon Province	9 มกราคม 2549 9 January 2006
61	สถานพินิจและคุ้มครองเด็กและเยาวชนจังหวัดหนองคาย The Observation and Protection Centre of Nongkhai Province	9 มกราคม 2549 9 January 2006
62	สถานพินิจและคุ้มครองเด็กและเยาวชนจังหวัดมุกดาหาร The Observation and Protection Centre of Mukdahan Province	9 มกราคม 2549 9 January 2006
63	สถานพินิจและคุ้มครองเด็กและเยาวชนจังหวัดกระบี่ The Observation and Protection Centre of Krabi Province	9 มกราคม 2549 9 January 2006
64	สถานพินิจและคุ้มครองเด็กและเยาวชนจังหวัดพัทลุง The Observation and Protection Centre of Phatthalung Province	9 มกราคม 2549 9 January 2006
65	สถานพินิจและคุ้มครองเด็กและเยาวชนจังหวัดแม่ฮ่องสอน The Observation and Protection Centre of Maehongson Province	7 สิงหาคม 2549 7 August 2006
66	สถานพินิจและคุ้มครองเด็กและเยาวชนจังหวัดพะเยา The Observation and Protection Centre of Phayao Province	7 สิงหาคม 2549 7 August 2006
67	สถานพินิจและคุ้มครองเด็กและเยาวชนจังหวัดตาก The Observation and Protection Centre of Tak Province	7 สิงหาคม 2549 7 August 2006
68	สถานพินิจและคุ้มครองเด็กและเยาวชนจังหวัดพิจิตร The Observation and Protection Centre of Phichit Province	7 สิงหาคม 2549 7 August 2006
69	สถานพินิจและคุ้มครองเด็กและเยาวชนจังหวัดชัยนาท The Observation and Protection Centre of Chainat Province	7 สิงหาคม 2549 7 August 2006
70	สถานพินิจและคุ้มครองเด็กและเยาวชนจังหวัดนครนายก The Observation and Protection Centre of Nakhonnayok Province	7 สิงหาคม 2549 7 August 2006
71	สถานพินิจและคุ้มครองเด็กและเยาวชนจังหวัดปราจีนบุรี The Observation and Protection Centre of Prachinburi Province	7 สิงหาคม 2549 7 August 2006
72	สถานพินิจและคุ้มครองเด็กและเยาวชนจังหวัดมหาสารคาม The Observation and Protection Centre of Mahasarakham Province	7 สิงหาคม 2549 7 August 2006

ลำดับที่ No	รายชื่อ Name list	วันที่เปิดดำเนินการ Opening Date
73	สถานพินิจและคุ้มครองเด็กและเยาวชนจังหวัดยโสธร The Observation and Protection Centre of Yasothon Province	7 สิงหาคม 2549 7 August 2006
74	สถานพินิจและคุ้มครองเด็กและเยาวชนจังหวัดชุมพร The Observation and Protection Centre of Chumphon Province	7 สิงหาคม 2549 7 August 2006
75	สถานพินิจและคุ้มครองเด็กและเยาวชนจังหวัดระนอง The Observation and Protection Centre of Ranong Province	7 สิงหาคม 2549 7 August 2006
76	สถานพินิจและคุ้มครองเด็กและเยาวชนจังหวัดพังงา The Observation and Protection Centre of Phang-nga Province	7 สิงหาคม 2549 7 August 2006
77	สถานพินิจและคุ้มครองเด็กและเยาวชนจังหวัดบึงกาฬ The Observation and Protection Centre of Bueng Kan Province	22 พฤษภาคม 2554 22 May 2011

ลำดับที่ No	รายชื่อ Name list	วันที่เปิดดำเนินการ Opening Date
ศูนย์ฝึกและอบรมเด็กและเยาวชน*		
1	ศูนย์ฝึกและอบรมเด็กและเยาวชนชายบ้านกรุณา Ban Karuna Juvenile Vocational Training Centre for Boys	28 กุมภาพันธ์ 2546 28 February 2003
2	ศูนย์ฝึกและอบรมเด็กและเยาวชนชายบ้านมุทิตา Ban Mudita Juvenile Vocational Training Centre for Boys	28 กุมภาพันธ์ 2546 28 February 2003
3	ศูนย์ฝึกและอบรมเด็กและเยาวชนชายบ้านอุเบกขา Ban Ubekha Juvenile Vocational Training Centre for Boys	28 กุมภาพันธ์ 2546 28 February 2003
4	ศูนย์ฝึกและอบรมเด็กและเยาวชนชายสิรินธร Sirindhorn Juvenile Vocational Training Centre for Boys	28 กุมภาพันธ์ 2546 28 February 2003
5	ศูนย์ฝึกและอบรมเด็กและเยาวชนหญิงบ้านปรานี Ban Pranee Juvenile Vocational Training Centre for Girls	28 กุมภาพันธ์ 2546 28 February 2003
6	ศูนย์ฝึกและอบรมเด็กและเยาวชนชายบ้านกาญจนาภิเษก Ban Kanchanapisek Juvenile Vocational Training Centre for Boys	28 กุมภาพันธ์ 2546 28 February 2003
7	ศูนย์ฝึกและอบรมเด็กและเยาวชน เขต 1 จังหวัดระยอง Regional Juvenile Vocational Training Centre (1), Rayong Province	28 กุมภาพันธ์ 2546 28 February 2003
8	ศูนย์ฝึกและอบรมเด็กและเยาวชน เขต 2 จังหวัดราชบุรี Regional Juvenile Vocational Training Centre (2), Ratchaburi Province	28 กุมภาพันธ์ 2546 28 February 2003
9	ศูนย์ฝึกและอบรมเด็กและเยาวชน เขต 3 จังหวัดนครราชสีมา Regional Juvenile Vocational Training Centre (3), Nakhonratchasima Province	28 กุมภาพันธ์ 2546 28 February 2003
10	ศูนย์ฝึกและอบรมเด็กและเยาวชน เขต 4 จังหวัดขอนแก่น Regional Juvenile Vocational Training Centre (4), Khon Kaen Province	28 กุมภาพันธ์ 2546 28 February 2003
11	ศูนย์ฝึกและอบรมเด็กและเยาวชน เขต 5 จังหวัดอุบลราชธานี Regional Juvenile Vocational Training Centre (5), Ubon Ratchathani Province	28 กุมภาพันธ์ 2546 28 February 2003
12	ศูนย์ฝึกและอบรมเด็กและเยาวชน เขต 6 จังหวัดนครสวรรค์ Regional Juvenile Vocational Training Centre (6), Nakhonsawan Province	28 กุมภาพันธ์ 2546 28 February 2003
13	ศูนย์ฝึกและอบรมเด็กและเยาวชน เขต 7 จังหวัดเชียงใหม่ Regional Juvenile Vocational Training Centre (7), Chiangmai Province	28 กุมภาพันธ์ 2546 28 February 2003

ลำดับที่ No	รายชื่อ Name list	วันที่เปิดดำเนินการ Opening Date
14	ศูนย์ฝึกและอบรมเด็กและเยาวชน เขต 8 จังหวัดสุราษฎร์ธานี Regional Juvenile Vocational Training Centre (8), Suratthani Province	28 กุมภาพันธ์ 2546 28 February 2003
15	ศูนย์ฝึกและอบรมเด็กและเยาวชน เขต 9 จังหวัดสงขลา Regional Juvenile Vocational Training Centre (9), Songkhla Province	28 กุมภาพันธ์ 2546 28 February 2003
16	ศูนย์ฝึกและอบรมเด็กและเยาวชน เขต 10 จังหวัดสมุทรปราการ Regional Juvenile Vocational Training Centre (10), Samut Prakan Province	5 กรกฎาคม 2555 5 July 2012
17	ศูนย์ฝึกและอบรมเด็กและเยาวชน เขต 11 จังหวัดลพบุรี Regional Juvenile Vocational Training Centre (11), Lopburi Province	1 กุมภาพันธ์ 2556 1 February 2013
18	ศูนย์ฝึกและอบรมเด็กและเยาวชนบ้านบึง Ban Bueng Juvenile Vocational Training Centre	15 มิถุนายน 2547 15 June 2004
19	ศูนย์ฝึกและอบรมเด็กและเยาวชนพระนครศรีอยุธยา Phra Nakhon Sri Ayudhaya Juvenile Vocational Training Centre	30 พฤศจิกายน 2549 30 November 2006

หมายเหตุ : * การจัดตั้งศูนย์ฝึกและอบรมเด็กและเยาวชนทั่วประเทศให้เป็นไปตามข้อ 2(2) ของกฎกระทรวงแบ่งส่วนราชการการกรมพินิจและคุ้มครองเด็กและเยาวชน พ.ศ. 2545 และข้อ 2 กำหนดให้ศูนย์ฝึกและอบรมเด็กและเยาวชน ตามที่รัฐมนตรีประกาศกำหนด จึงจำเป็นต้องประกาศจัดตั้งศูนย์ฝึกและอบรมเด็กและเยาวชน และกำหนดอำนาจหน้าที่ของศูนย์ฝึกและอบรมเด็กและเยาวชน แต่โดยทางปฏิบัติศูนย์ฝึกและอบรมเด็กและเยาวชนเขตต่างๆ ได้เปิดดำเนินการพร้อมกับสถานพินิจและคุ้มครองเด็กและเยาวชนแต่ละจังหวัดที่ศูนย์ฝึกและอบรมฯตั้งอยู่ (สถานะเดิม คือ สถานฝึกและอบรมเด็กและเยาวชน)



รายละเอียดเกี่ยวกับฐานความผิดต่างๆ
Detail about Type of Offense

1. ความผิดเกี่ยวกับทรัพย์สิน ได้แก่	1. Offenses of Assets
1.1 ลักทรัพย์	1.1 Theft
1.2 พยายามลักทรัพย์	1.2 Attempt Theft
1.3 ชิงทรัพย์	1.3 Snatching
1.4 พยายามชิงทรัพย์	1.4 Attempt Snatching
1.5 ชิงทรัพย์	1.5 Robbery
1.6 พยายามชิงทรัพย์	1.6 Attempt Robbery
1.7 ปล้นทรัพย์	1.7 Gang-Robbery
1.8 พยายามปล้นทรัพย์	1.8 Attempt Gang-Robbery
1.9 กรรโชกทรัพย์	1.9 Extortion
1.10 รีดเอาทรัพย์	1.10 Blackmail
1.11 นื้อโกงทรัพย์	1.11 Fraud
1.12 ยักยอกทรัพย์	1.12 Misappropriation
1.13 ทำให้เสียทรัพย์	1.13 Mischief
1.14 รับของโจร	1.14 Receiving of Stolen Property
2. ความผิดเกี่ยวกับชีวิตและร่างกาย ได้แก่	2. Offenses of Life and Body
2.1 ฆ่าผู้อื่นโดยเจตนา	2.1 Murder / Malicious Killing
2.2 ฆ่าผู้อื่นโดยไม่เจตนา	2.2 Manslaughter
2.3 พยายามฆ่าผู้อื่น	2.3 Attempt Murder
2.4 ประมาทเป็นเหตุให้ผู้อื่นตาย	2.4 Negligent Murder
2.5 ชุลมุนต่อสู้เป็นเหตุให้ผู้อื่นตาย	2.5 Affray Murder
2.6 ทำร้ายร่างกายผู้อื่น	2.6 Bodily Harm
2.7 พยายามทำร้ายร่างกายผู้อื่น	2.7 Attempt Bodily Harm
2.8 มั่วสุมตั้งแต่สิบคนขึ้นไป	2.8 Assemble since 10 Persons
2.9 ประมาทเป็นเหตุให้ผู้อื่นได้รับอันตรายแก่กายและจิตใจ	2.9 Negligent Bodily and Mental Harm
2.10 ชุลมุนต่อสู้เป็นเหตุให้ผู้อื่นได้รับอันตรายสาหัส	2.10 Affray Grievous Bodily Harm
2.11 ทำให้แท้งลูก	2.11 Abortion



3. ความผิดเกี่ยวกับเพศ ได้แก่	3. Offenses Relating to Sexuality
3.1 กระทำอนาจาร	3.1 Indecent Act
3.2 ข่มขืนกระทำชำเรา	3.2 Rape
3.3 พยายามข่มขืนกระทำชำเรา	3.3 Attempt Rape
3.4 โทรมหญิง	3.4 Gang-rape
3.5 พยายามทำความผิดเกี่ยวกับเพศ	3.5 Attempt Sexual Offenses
4. ความผิดเกี่ยวกับความสงบสุข เสรีภาพ ชื่อเสียง และการปกครอง ได้แก่	4. Against Public Peace, Liberty , Reputation and Public Administration.
4.1 อั้งยี่ ซ่องโจร	4.1 Secret Society / Criminal Association
4.2 วางเพลิง	4.2 Set Fire
4.3 ทำให้เกิดเพลิงไหม้	4.3 Causing Fire
4.4 หมิ่นประมาท	4.4 Insult
4.5 ความผิดต่อเจ้าพนักงาน	4.5 Act Against Official
4.6 ฟ้องเท็จ เบิกความเท็จ	4.6 Malicious Prosecution , Perjury
4.7 บุกรุก	4.7 Intrusion
4.8 ทำให้เสียอิสรภาพ	4.8 Deprivation of Freedom
4.9 พรากผู้เยาว์	4.9 Orbatation
5. ความผิดเกี่ยวกับยาเสพติดให้โทษ ได้แก่	5. Drug Offenses Act
5.1 เสพยาเสพติด	5.1 Drug
5.2 ครอบครอง	5.2 Possession
5.3 จำหน่าย	5.3 Distribution
5.4 ผลิต	5.4 Production
5.5 สารระเหย	5.5 Volatile Substance
5.6 เสพและครอบครอง	5.6 Drug Abuse and Possession
6. ลักษณะความผิดเกี่ยวกับอาวุธและวัตถุระเบิด ได้แก่	6. Offenses of Arms and Explosives
6.1 พกพาอาวุธปืน เครื่องกระสุน	6.1 Carry Ammunition
6.2 พกพาอาวุธอื่น ๆ โดยสภาพ	6.2 Carry Other Arms by Condition
6.3 พกพาอาวุธสงคราม	6.3 Carry War Arms
6.4 พกพาวัตถุระเบิด	6.4 Carry Explosive

7. ความผิดอื่นๆ ได้แก่	7. Others
7.1 ลักษณะความผิดอื่นๆ	7.1 Other Offenses
7.1.1 ปลอมแปลงเอกสาร, ดวงตรา ฯลฯ	7.1.1 Falsifying Document, Seal, etc.
7.1.2 ทำให้เสียอำนาจศาล	7.1.2 Miscarriage of Jurisdiction of the Court
7.1.3 พ.ร.บ.ลิขสิทธิ์	7.1.3 Copyright Act
7.1.4 พ.ร.บ. ป่าไม้	7.1.4 Forest Act
7.1.5 พ.ร.บ.ป้องกันการปราบปรามการค้าประเวณี	7.1.5 Protection and Suppression of Prostitution Act
7.1.6 ดำรงชีพด้วยรายได้จากการค้าประเวณี	7.1.6 Prostitution
7.1.7 การทำให้แพร่หลายและค้าวัสดุอันลามก	7.1.7 Spreading Out and Obscene Material Trade
7.1.8 พ.ร.บ. โทรคมนาคม	7.1.8 Telecommunication Act
7.1.9 พ.ร.บ.จราจรทางบก	7.1.9 Land Traffic Act
7.1.10 ร่วมกันแข่งขันรถในทาง	7.1.10 Illegal Car-Racing
7.1.11 พ.ร.บ.ขนส่ง	7.1.11 Transportation Act
7.1.12 พ.ร.บ.การประมง	7.1.12 Fishery Act
7.1.13 คนจรจัด / เตรี๊ดเตร่	7.1.13 Vagrant
7.1.14 พ.ร.บ.รับราชการทหาร	7.1.14 Conscription Act
7.1.15 คนต่างด้าว-หลบหนีเข้าเมือง	7.1.15 Alien – Illegal Migrant
7.1.16 ขายสลากกินแบ่งเกินราคา	7.1.16 Selling Over-priced Lottery
7.1.17 พ.ร.บ. การพนัน	7.1.17 Gambling Act
7.1.18 อื่นๆ	7.1.18 Others
7.2 ลักษณะความผิดอื่นๆ ที่เป็นลหุโทษ	7.2 Other Minor Offenses
7.2.1 มาตรฐานชั่ง ตวง วัด	7.2.1 Scales and Measurement Act
7.2.2 อื่นๆ เช่น มั่วสุม หลบหนีเข้าเมือง	7.2.2 Others such as Assembly or Illegal Immigrant , etc.

คณะผู้จัดทำ

Staff

ด้านข้อมูลและสารสนเทศ

นางรัชดาวรรณ	ศิริไพบูลย์	ผู้อำนวยการศูนย์เทคโนโลยีสารสนเทศ
MRS. RACHADAWAN	SIRIPAIBOOL	
นายฐกฤต	เฉลยวาเรศ	นักวิชาการสถิติปฏิบัติการ
MR. THAKRIT	CHALOEIWARET	
นางสินัญญา	ปราบทอง	เจ้าพนักงานธุรการชำนาญงาน
MRS. SINITTHA	PRABTONG	
นางสาวจิราพร	สุวรรณวงศ์	นักวิชาการคอมพิวเตอร์
MS. JIRAPORN	SUWANWONG	

ปก

นายธวัชชัย	อัมฤทธิ์	นักวิชาการคอมพิวเตอร์
MR. THAWATCHAI	AMMARIT	

ศูนย์เทคโนโลยีสารสนเทศ

กรมพินิจและคุ้มครองเด็กและเยาวชน

ศูนย์ราชการเฉลิมพระเกียรติ อาคาร A ชั้น ๕

๑๒๐ ถนนแจ้งวัฒนะ เขตหลักสี่ กรุงเทพฯ ๑๐๒๑๐



Information Technology Center

Department of Juvenile Observation and Protection

The Government Complex, Building A, Floor 5

120 Cheang Wattana Rd, Laksi, Bangkok 10210

ISBN: 978-616-7763-14-9