



รายงานสถิติคดี
ประจำปี พ.ศ.๒๕๕๔
Annual Report 2011: Case Statistics

กรมพินิจและคุ้มครองเด็กและเยาวชน
Department of Juvenile Observation and Protection



ศูนย์เทคโนโลยีสารสนเทศ
Information Technology Center

คำนำ

รายงานสถิติคดีประจำปี พ.ศ. 2554 ฉบับนี้ เป็นรายงานที่ได้ทำการรวบรวมข้อมูลเกี่ยวกับการปฏิบัติงานในการดำเนินคดีทั้งคดีครอบครัวและคดีอาญาเด็กและเยาวชนที่กระทำความผิดที่เข้าสู่กระบวนการยุติธรรมโดยหน่วยงานในสังกัดทั่วประเทศทั้งสถานพินิจและคุ้มครองเด็กและเยาวชน และศูนย์ฝึกและอบรมเด็กและเยาวชน นำมาประมวลผลข้อมูลเป็นภาพรวมทั้งประเทศ เพื่อนำเสนอและเผยแพร่ให้บุคลากรในหน่วยงานต่างๆรวมทั้งผู้ที่สนใจ สามารถนำไปใช้ประโยชน์ในการศึกษา ค้นคว้า วิจัยและวางแผนในการป้องกันหรือแก้ไขพฤติกรรมเกี่ยวกับเด็กและเยาวชนซึ่งเป็นกำลังสำคัญของสังคมและประเทศชาติต่อไป

ศูนย์เทคโนโลยีสารสนเทศ ขอขอบคุณข้าราชการและเจ้าหน้าที่ของหน่วยงานในสังกัดกรมพินิจและคุ้มครองเด็กและเยาวชน ที่ให้ความร่วมมือในการนำเข้าสู่และส่งข้อมูลอย่างต่อเนื่องมาโดยตลอด นอกจากนี้กรมพินิจและคุ้มครองเด็กและเยาวชน ได้ทำการเผยแพร่ ข้อมูลสถิติคดีดังกล่าวทาง www.djop.moj.go.th และหากมีข้อเสนอแนะเกี่ยวกับการจัดทำรายงานสถิติคดี สามารถติดต่อได้ที่ศูนย์เทคโนโลยีสารสนเทศ โทรศัพท์ 0-2141-6507 หรือ 0-2141-3585 หรือ e-mail : it_information@djop.mail.go.th

ศูนย์เทคโนโลยีสารสนเทศ
กรมพินิจและคุ้มครองเด็กและเยาวชน
เมษายน พ.ศ. 2555

สารบัญตาราง

Table of Contents

	หน้า
	Page
คำนำ	
บทนำ / Introduction	1
ตาราง 1 จำนวนและร้อยละของคดีเด็กและเยาวชนที่ถูกดำเนินคดีโดยสถานพินิจทั่วประเทศ ปี พ.ศ.2554 จำแนกตามเพศ	3
Table 1 Number and Percentage of Juvenile Cases Handled by All Juvenile Observation and Protection Centres in 2011, Classified by Gender	
ตาราง 2 จำนวนและร้อยละของคดีเด็กและเยาวชนที่ถูกดำเนินคดีโดยสถานพินิจทั่วประเทศ ปี พ.ศ.2554 จำแนกตามสัญชาติ	4
Table 2 Number and Percentage of Juvenile Cases Handled by All Juvenile Observation and Protection Centres in 2011, Classified by Nationality	
ตาราง 3 จำนวนและร้อยละของคดีเด็กและเยาวชนที่ถูกดำเนินคดีโดยสถานพินิจทั่วประเทศ ปี พ.ศ.2554 จำแนกตามอายุและเพศ	5
Table 3 Number and Percentage of Juvenile Cases Handled by All Juvenile Observation and Protection Centres in 2011, Classified by Age and Gender	
ตาราง 4 จำนวนและร้อยละของคดีเด็กและเยาวชนที่ถูกดำเนินคดีโดยสถานพินิจทั่วประเทศ ปี พ.ศ.2554 จำแนกตามระดับการศึกษา	7
Table 4 Number and Percentage of Juvenile Cases Handled by All Juvenile Observation and Protection Centres in 2011, Classified by Education	
ตาราง 5 จำนวนและร้อยละของคดีเด็กและเยาวชนที่ถูกดำเนินคดีโดยสถานพินิจทั่วประเทศ ปี พ.ศ.2554 จำแนกตามอาชีพ	9
Table 5 Number and Percentage of Juvenile Cases Handled by All Juvenile Observation and Protection Centres in 2011, Classified by Occupation	
ตาราง 6 จำนวนและร้อยละของคดีเด็กและเยาวชนที่ถูกดำเนินคดีโดยสถานพินิจทั่วประเทศ ปี พ.ศ.2554 จำแนกตามลักษณะการอยู่อาศัย	11
Table 6 Number and Percentage of Juvenile Cases Handled by All Juvenile Observation and Protection Centres in 2011, Classified by Habitation	
ตาราง 7 จำนวนและร้อยละของคดีเด็กและเยาวชนที่ถูกดำเนินคดีโดยสถานพินิจทั่วประเทศ ปี พ.ศ.2554 จำแนกตามสาเหตุของการกระทำผิด	13
Table 7 Number and Percentage of Juvenile Cases Handled by All Juvenile Observation and Protection Centres in 2011, Classified by Cause of Offense	
ตาราง 8 จำนวนและร้อยละของคดีที่เด็กและเยาวชนถูกดำเนินคดีโดยสถานพินิจทั่วประเทศ ปี พ.ศ.2554 จำแนกตามฐานความผิด	15
Table 8 Number and Percentage of Juvenile Cases Handled by All Juvenile Observation and Protection Centres in 2011, Classified by Offense	

ตาราง 9	จำนวนและร้อยละของคดีในฐานความผิดเกี่ยวกับยาเสพติดทั้งหมด ปี พ.ศ.2554 จำแนกตามประเภทของยาเสพติด	17
Table 9	Number and Percentage of Juvenile in Drug Cases Handle by All Juvenile Observation and Protection Centres in 2011, Classified by Drug Category	
ตาราง 10	จำนวนและร้อยละของคดีเด็กและเยาวชนที่เป็นการกระทำผิดซ้ำเมื่อเปรียบเทียบกับ คดีที่ถูกดำเนินคดีทั้งหมด ปี พ.ศ.2554 จำแนกตามเพศ	19
Table 10	Number and Percentage of Recidivism Cases compared with the Total Cases Handled by All Juvenile Observation and Protection Centres in 2011, Classified by Gender	
ตาราง 11	จำนวนและร้อยละของคดีเด็กและเยาวชนที่เป็นการกระทำผิดซ้ำเมื่อเปรียบเทียบกับ คดีที่ถูกดำเนินคดีทั้งหมด ปี พ.ศ.2554 จำแนกตามอายุ	20
Table 11	Number and Percentage of Recidivism Cases compared with the Total Cases Handled by All Juvenile Observation and Protection Centres in 2011, Classified by Age	
ตาราง 12	จำนวนและร้อยละของคดีที่เป็นการกระทำผิดซ้ำของสถานพินิจทั่วประเทศ ปี พ.ศ.2554 จำแนกตามฐานความผิด	21
Table 12	Number and Percentage of Recidivism among Juvenile Offenders Handled by All Juvenile Observation and Protection Centres in 2011, Classified by Offense	
ตาราง 13	จำนวนและร้อยละของคดีครอบครัวที่รับใหม่เกี่ยวกับการคุ้มครองผู้เยาว์ ปี พ.ศ.2554 จำแนกตามกิจกรรม	23
Table 13	Number and Percentage of Family Civil Cases Concerning the Protection of Juvenile's Rights, Received in 2011, Classified by Activity	
ตาราง 14	จำนวนและร้อยละของการเปลี่ยนแปลงของคดีที่เด็กและเยาวชนถูกดำเนินคดีโดย สถานพินิจทั่วประเทศ ระหว่างปีพ.ศ. 2553-2554 จำแนกตามฐานความผิด	25
Table 14	Comparative Number and Percentage of Juvenile Cases Handled by All Juvenile Observation and Protection Centres between 2010 and 2011, Classified by Offense	
ตาราง 15	จำนวนและร้อยละของการเปลี่ยนแปลงของคดีที่เด็กและเยาวชนกระทำความผิด เกี่ยวกับยาเสพติด ระหว่างปีพ.ศ.2553-2554 จำแนกตามประเภทยาเสพติด	27
Table 15	Comparative Number and Percentage of Juvenile in Drug Cases Handled by All Juvenile Observation and Protection Centres Between 2010 and 2011, Classified by Drug Category	
ตาราง 16	จำนวนและร้อยละของคดีเด็กและเยาวชนที่ศาลพิพากษาตัดสิน ปี พ.ศ.2554 จำแนก ตามคำพิพากษา/คำสั่งศาล	30
Table 16	Number and Percentage of Juvenile Conviction in 2011, Classified by Judgment / Court's order	

		หน้า
		Page
ตาราง 17	จำนวนเด็กและเยาวชนที่รับ-ปล่อยตัวของศูนย์ฝึกและอบรมเด็กและเยาวชนทั่วประเทศ ประจำปี พ.ศ. 2554 จำแนกเป็นรายเดือน	32
Table 17	Number of Handover of Juvenile and Release Handled by All Vocational Training Centres in 2011, Classified by Month	
ตาราง 18	จำนวนเด็กและเยาวชนที่อยู่ในความควบคุมดูแลของหน่วยงานเฉลี่ยต่อวัน โดยเฉลี่ย ทั้งปี ประจำปี พ.ศ. 2554 และความจุของหอนอน เป็นรายหน่วยงาน	33
Table 18	Average Daily Number of Juvenile Remanded in Custody at Juvenile Remand Home in 2011 and its Dormitory Capacity	

ภาคผนวก/Appendix

ตาราง ผ1	จำนวนคดีที่เด็กและเยาวชนถูกดำเนินคดีโดยสถานพินิจฯทั่วประเทศ ปี พ.ศ.2554 จำแนกตามฐานความผิดเป็นรายสถานพินิจฯ	38
Table A1	Number of Juvenile Cases in Each Juvenile Observation and Protection Centre, Handled by All Juvenile Observation and Protection Centres in 2011, Classified by Offense	
ตาราง ผ2	จำนวนคดีที่เด็กและเยาวชนที่ถูกดำเนินคดีเกี่ยวกับยาเสพติดโดยสถานพินิจฯทั่วประเทศ ปี พ.ศ. 2554 จำแนกตามประเภทยาเสพติดเป็นรายสถานพินิจฯ	42
Table A2	Number of Drug Cases in Each Juvenile Observation and Protection Centre, Handled by All Juvenile Observation and Protection Centres in 2011, Classified by Drug Category	
	รายชื่อหน่วยงานในสังกัดกรมพินิจและคุ้มครองเด็กและเยาวชน List of All Juvenile Observation and Protection Centres and Vocational Training Centres	46
	รายละเอียดเกี่ยวกับฐานความผิดต่างๆ Detail about Type of Offense	54



บทนำ

กรมพินิจและคุ้มครองเด็กและเยาวชนซึ่งเป็นส่วนราชการในสังกัดกระทรวงยุติธรรมมีภารกิจหลักในการคุ้มครองสิทธิประโยชน์ของผู้เยาว์ตามคำพิพากษาหรือตามคำสั่งของศาลและการพิทักษ์คุ้มครองสิทธิ สวัสดิภาพของเด็กหรือเยาวชนที่กระทำผิดที่เข้าสู่กระบวนการยุติธรรมในระหว่างพิจารณาคดี และหลังพิจารณาคดี ซึ่งกระบวนการดังกล่าวมีสถานพินิจและคุ้มครองเด็กและเยาวชนจำนวน 77 แห่งทั่วประเทศดำเนินการสืบเสาะประมวลข้อเท็จจริง และเมื่อศาลมีคำพิพากษาหรือคำสั่งให้เด็กหรือเยาวชนเข้ารับการฝึกอบรม ศูนย์ฝึกและอบรมเด็กและเยาวชนจะเป็นหน่วยงานที่รับผิดชอบในการควบคุม กำกับ บำบัด ฟื้นฟู เด็กและเยาวชน ซึ่งปัจจุบันมีจำนวน 17 แห่ง

อนึ่ง ตามพระราชบัญญัติศาลเยาวชนและครอบครัวและวิธีพิจารณาคดีเยาวชนและครอบครัว พ.ศ.2553 กำหนดว่า

“เด็ก” หมายความว่า บุคคลอายุยังไม่เกินสิบห้าปีบริบูรณ์

“เยาวชน” หมายความว่า บุคคลอายุเกินสิบห้าปีบริบูรณ์ แต่ยังไม่ถึงสิบแปดปีบริบูรณ์

และพระราชบัญญัติแก้ไขประมวลกฎหมายอาญา (ฉบับที่ 21) พ.ศ. 2551 ซึ่งแก้ไขอายุความรับผิดทางอาญาของเด็กจากเจ็ดปีเป็นสิบปี ดังนั้น กรณีที่เด็กอายุยังไม่เกินสิบปีจึงนับได้ว่าไม่ต้องรับการพิจารณาพิพากษาในศาลและไม่ต้องนำตัวเข้ามาสู่กระบวนการยุติธรรมทางอาญาสำหรับเด็กและเยาวชน แต่จะต้องส่งตัวไปรับการคุ้มครองสวัสดิภาพตามพระราชบัญญัติคุ้มครองเด็ก พ.ศ.2546 ทั้งนี้ การนับอายุของเด็กหรือเยาวชนต้องนับในวันที่การกระทำความผิดได้เกิดขึ้น (มาตรา 5 แห่งพระราชบัญญัติศาลเยาวชนฯ)

Introduction

The Department of Juvenile Observation and Protection, under Ministry of Justice, has fundamental responsibilities for promoting and protecting the right of children in juvenile justice system both in pre and post-trial including proceeding family civil accordance with the court's order. At this time there are 77 Observation and Protection Centres in each provinces to observe, search for juvenile's profile and background of his/her life and other related information. If the Court orders juvenile to be trained in Observation and Protection, the Observation and Protection will be responsible for supervising and providing him/her treatment programs in 17 Vocational Training Centres over the country.

With reference to the Act of Juvenile and Family Court and Procedure for Juvenile and Family Cases B.E.2553 (2010) specified that

“Child” means the person who is the age not exceeding fifteen years.

“Young Person” means the person who is over fifteen years old, but not attaining the age of eighteen years completely.

According to the Penal Code Amendment Act (No.21) B.E.2551 (2008) that has raised the minimum age of criminal responsibility from seven years to ten years. As a result, a young child under ten years of age who is alleged to have committed an offence is not subject to receive a trial in the Court or enter into the juvenile justice system. On the contrary, such child will be referred to receive a child welfare protection in accordance with the Child Protection Act B.E.2546 (2003). In the case that a child or young person is alleged to have committed an offence, his/her age will be considered from the date the offence is committed (Section 5, the Act of Juvenile and Family Court and Procedure for Juvenile and Family Cases B.E.2553 (2010)).

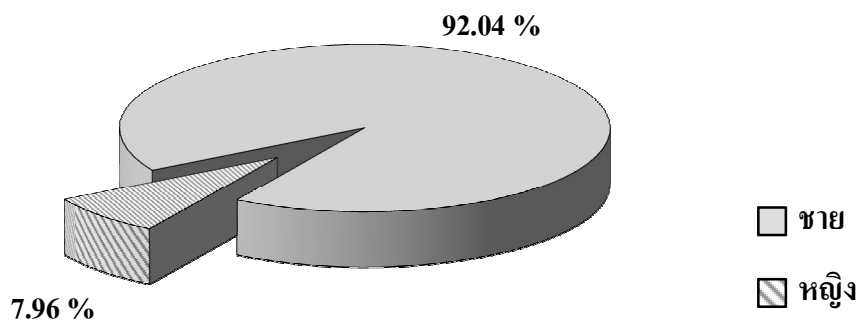
ตาราง 1 จำนวนและร้อยละของคดีเด็กและเยาวชนที่ถูกดำเนินคดีโดยสถานพินิจทั่วประเทศ ปี พ.ศ.2554 จำแนกตามเพศ

Table 1 Number and Percentage of Juvenile Cases Handled by All Juvenile Observation and Protection Centres in 2011, Classified by Gender

หน่วย : คดี (Unit : Case)

เพศ	จำนวน Number	ร้อยละ Percentage	Gender
รวม	35,049	100.00	Total
ชาย	32,260	92.04	Male
หญิง	2,789	7.96	Female

ร้อยละของคดีเด็กและเยาวชนที่ถูกดำเนินคดีโดยสถานพินิจทั่วประเทศ ปี พ.ศ.2554 จำแนกตามเพศ
Percentage of Juvenile Cases Handled by All Juvenile Observation and Protection Centres in 2011,
Classified by Gender



ในจำนวนคดีเด็กและเยาวชนซึ่งถูกดำเนินคดีโดยสถานพินิจทั่วประเทศ จำนวนทั้งหมด 35,049 คดี เมื่อพิจารณาจำแนกตามเพศ พบว่า เป็นคดีที่ผู้กระทำความผิดเป็นเพศชายสูงกว่าเพศหญิง คือ มีจำนวน 32,260 คดี คิดเป็นร้อยละ 92.04 ของคดีทั้งหมด และเป็นเพศหญิง จำนวน 2,789 คดี ซึ่งคิดเป็นเพียง ร้อยละ 7.96 ของคดีทั้งหมด

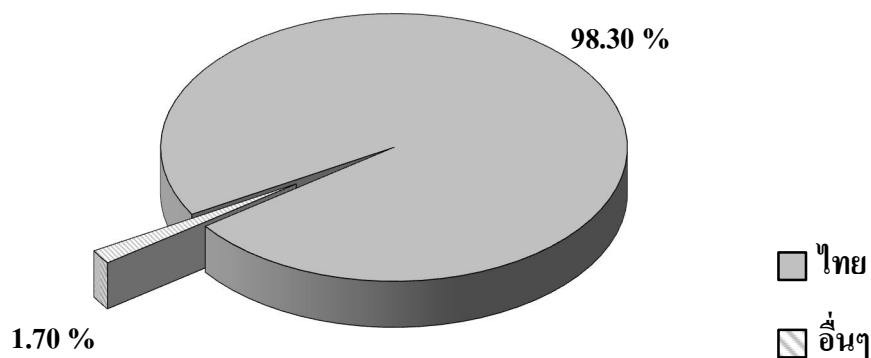
ตาราง 2 จำนวนและร้อยละของคดีเด็กและเยาวชนที่ถูกดำเนินคดีโดยสถานพินิจทั่วประเทศ ปี พ.ศ.2554
จำแนกตามสัญชาติ

Table 2 Number and Percentage of Juvenile Cases Handled by All Juvenile Observation and Protection Centres in 2011, Classified by Nationality

หน่วย : คดี (Unit : Case)

สัญชาติ	จำนวน Number	ร้อยละ Percentage	Nationality
รวม	35,049	100.00	Total
ไทย	34,453	98.30	Thai
อื่นๆ	596	1.70	Others

ร้อยละของคดีเด็กและเยาวชนที่ถูกดำเนินคดีโดยสถานพินิจทั่วประเทศ ปี พ.ศ.2554 จำแนกตามสัญชาติ
Percentage of Juvenile Cases Handled by All Juvenile Observation and Protection Centres in 2011,
Classified by Nationality



ในจำนวนคดีเด็กและเยาวชนซึ่งถูกดำเนินคดีโดยสถานพินิจทั่วประเทศ จำนวนทั้งหมด 35,049 คดี เมื่อพิจารณาจำแนกตามสัญชาติ พบว่า คดีส่วนใหญ่เป็นคดีที่ผู้กระทำความผิดมีสัญชาติไทย คือ มีจำนวน 34,453 คดี คิดเป็นร้อยละ 98.30 ของคดีทั้งหมด นอกจากนั้น เป็นคดีที่ผู้กระทำความผิดมีสัญชาติอื่นๆ เช่น พม่า ลาว กัมพูชา เวียดนาม เป็นต้น จำนวน 596 คดี ซึ่งคิดเป็นเพียงร้อยละ 1.70 ของคดีทั้งหมด

ตาราง 3 จำนวนและร้อยละของคดีเด็กและเยาวชนที่ถูกดำเนินคดีโดยสถานพินิจทั่วประเทศ ปี พ.ศ. 2554 จำแนกตามอายุและเพศ

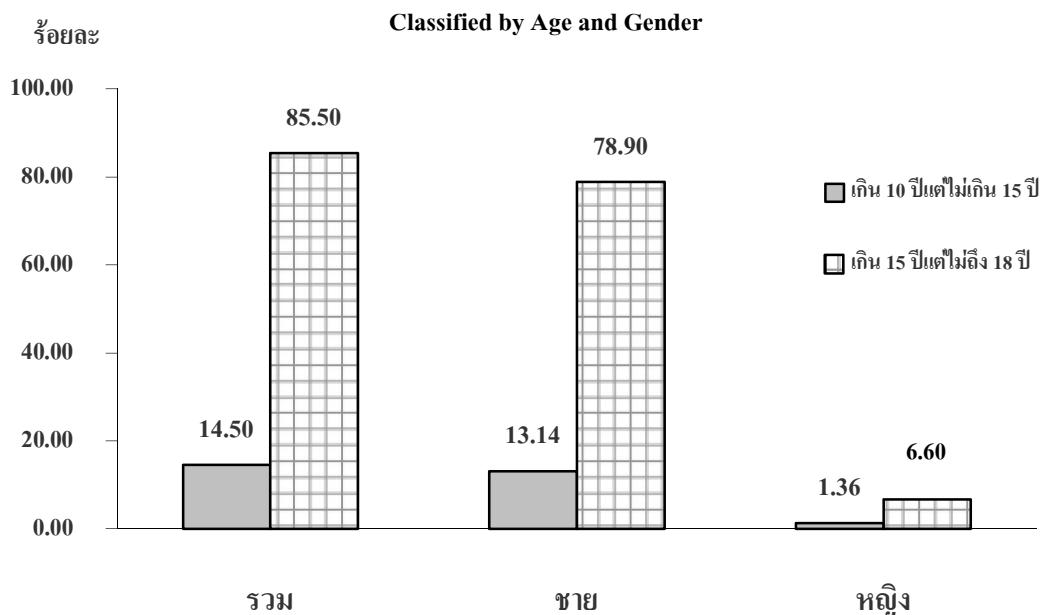
Table 3 Number and Percentage of Juvenile Cases Handled by All Juvenile Observation and Protection Centres in 2011, Classified by Age and Gender

หน่วย : คดี (Unit : Case)

เพศ อายุ* (ปี)	รวม Total		ชาย Male		หญิง Female		Gender Age(Yrs.)
	จำนวน Number	ร้อยละ Percentage	จำนวน Number	ร้อยละ Percentage	จำนวน Number	ร้อยละ Percentage	
รวม	35,049	100.00	32,260	92.04	2,789	7.96	Total
เกิน 10 ปี แต่ ไม่เกิน 15 ปี	5,082	14.50	4,604	13.14	478	1.36	Over 10 but not exceed 15
เกิน 15 ปี แต่ ไม่ถึง 18 ปี	29,967	85.50	27,656	78.90	2,311	6.60	Over 15 but not attain 18

หมายเหตุ : * หมายถึง อายุในวันที่การกระทำความผิดได้เกิดขึ้น

ร้อยละของคดีเด็กและเยาวชนที่ถูกดำเนินคดีโดยสถานพินิจทั่วประเทศ ปี พ.ศ.2554 จำแนกตามอายุและเพศ
Percentage of Juvenile Cases Handled by All Juvenile Observation and Protection Centres in 2011,



ในจำนวนคดีเด็กและเยาวชนซึ่งถูกดำเนินคดีโดยสถานพินิจทั่วประเทศ จำนวนทั้งหมด 35,049 คดี เมื่อพิจารณาจำแนกตามอายุ พบว่า คดีส่วนใหญ่เป็นคดีที่ผู้กระทำความผิดมีอายุเกิน 15 ปี แต่ไม่ถึง 18 ปี คือ มีจำนวน 29,967 คดี คิดเป็นร้อยละ 85.50 ของคดีทั้งหมด นอกนั้น เป็นคดีที่ผู้กระทำความผิดมีอายุเกิน 10 ปี แต่ไม่เกิน 15 ปี จำนวน 5,082 คดี ซึ่งคิดเป็นร้อยละ 14.50 เมื่อพิจารณาจำแนกตามอายุและเพศ พบว่า ในช่วงอายุเกิน 15 ปี แต่ไม่ถึง 18 ปีนั้น ผู้กระทำผิดส่วนมากเป็นเพศชาย มีจำนวนมากที่สุด คือ 27,656 คดี คิดเป็นร้อยละ 78.90 ของคดีทั้งหมด และเป็นเพศหญิง จำนวนเพียง 2,311 คดี ซึ่งคิดเป็นร้อยละ 6.60 สำหรับในช่วงอายุ เกิน 10 ปี แต่ไม่เกิน 15 ปี พบว่า ผู้กระทำผิดส่วนมากเป็นเพศชายเช่นเดียวกัน ซึ่งมีจำนวน คือ 4,604 คดี คิดเป็นร้อยละ 13.14 ของคดีทั้งหมด และเป็นเพศหญิง จำนวนเพียง 478 คดี ซึ่ง คิดเป็นร้อยละ 1.36 ของคดีทั้งหมด

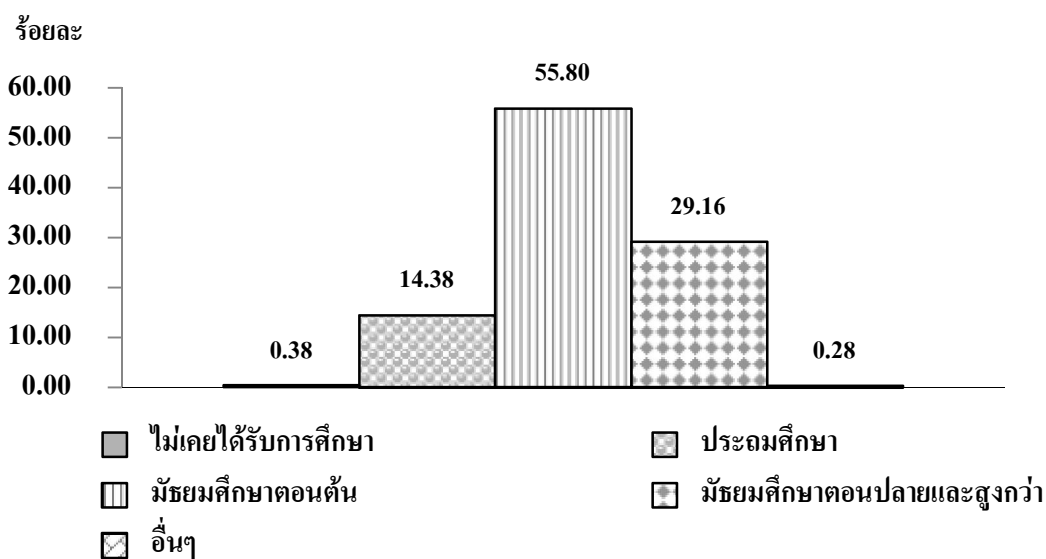
ตาราง 4 จำนวนและร้อยละของคดีเด็กและเยาวชนที่ถูกดำเนินคดีโดยสถานพินิจทั่วประเทศ ปี พ.ศ.2554
จำแนกตามระดับการศึกษา

Table 4 Number and Percentage of Juvenile Cases Handled by All Juvenile Observation and Protection Centres in 2011, Classified by Education

หน่วย : คดี (Unit : Case)

ระดับการศึกษา	จำนวน Number	ร้อยละ Percentage	Education
รวม	35,049	100.00	Total
ไม่ได้รับการศึกษา	133	0.38	Uneducated
ประถมศึกษา	5,040	14.38	Primary education
มัธยมศึกษาตอนต้น	19,558	55.80	Junior High School
มัธยมศึกษาตอนปลายและสูงกว่า	10,220	29.16	Senior High School and higher
อื่นๆ	98	0.28	Others

ร้อยละของคดีที่เด็กและเยาวชนถูกดำเนินคดีโดยสถานพินิจทั่วประเทศ ปี พ.ศ.2554 จำแนกตามระดับการศึกษา
Percentage of Juvenile Cases Handled by All Juvenile Observation and Protection Centres in 2011,
Classified by Education



เมื่อพิจารณาจำแนกตามระดับการศึกษา พบว่า คดีส่วนใหญ่เป็นคดีที่ผู้กระทำความผิดมีการศึกษาระดับมัธยมตอนต้นมากที่สุด คือ มีจำนวน 19,558 คดี คิดเป็นร้อยละ 55.80 ของคดีทั้งหมด รองลงมาเป็นคดีที่ผู้กระทำความผิดมีการศึกษามัธยมตอนปลายและสูงกว่า คือ มีจำนวน 10,220 คดี คิดเป็นร้อยละ 29.16 นอกจากนั้น เป็นคดีที่ผู้กระทำความผิดมีการศึกษาระดับประถมศึกษา จำนวน 5,040 คดี เป็นผู้ที่ไม่ได้รับการศึกษา จำนวน 133 คดี และมีการศึกษาประเภทอื่นๆ จำนวน 98 คดี หรือคิดเป็นร้อยละ 14.38 0.38 และ 0.28 ตามลำดับ

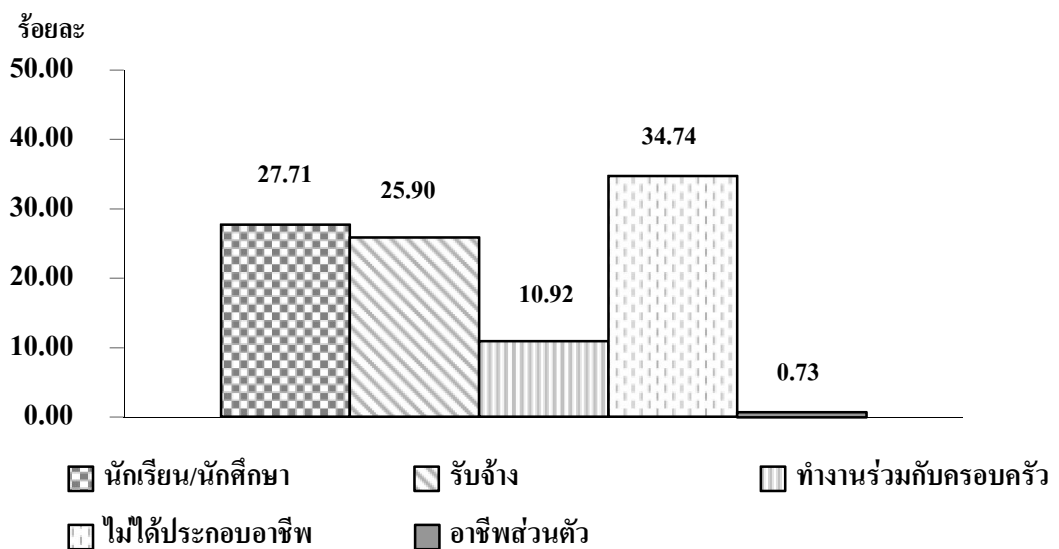
ตาราง 5 จำนวนและร้อยละของคดีเด็กและเยาวชนที่ถูกดำเนินคดีโดยสถานพินิจทั่วประเทศ ปี พ.ศ.2554
จำแนกตามอาชีพ

Table 5 Number and Percentage of Juvenile Cases Handled by All Juvenile Observation and Protection Centres in 2011, Classified by Occupation

หน่วย : คดี (Unit : Case)

อาชีพ	จำนวน Number	ร้อยละ Percentage	Occupation
รวม	35,049	100.00	Total
นักเรียน/นักศึกษา	9,712	27.71	Student
รับจ้าง	9,078	25.90	Employee
ทำงานร่วมกับครอบครัว	3,827	10.92	Family Business
ไม่ได้ประกอบอาชีพ	12,176	34.74	Unemployed
อาชีพส่วนตัว	256	0.73	Private Practice

ร้อยละของคดีที่เด็กและเยาวชนถูกดำเนินคดีโดยสถานพินิจทั่วประเทศ ปี พ.ศ.2554 จำแนกตามอาชีพ
Percentage of Juvenile Cases Handled by All Juvenile Observation and Protection Centres in 2011,
Classified by Occupation



ในจำนวนคดีเด็กและเยาวชนซึ่งถูกดำเนินคดีโดยสถานพินิจทั่วประเทศ จำนวนทั้งหมด 35,049 คดี เมื่อพิจารณาจำแนกตามอาชีพ พบว่า คดีส่วนใหญ่เป็นคดีที่ผู้กระทำความผิดที่ไม่ได้ประกอบอาชีพมากที่สุด คือ มีจำนวน 12,176 คดี คิดเป็นร้อยละ 34.74 ของคดีทั้งหมด รองลงมา เป็นผู้กระทำความผิดที่เป็นนักเรียน/นักศึกษา มีจำนวน 9,712 คดี คิดเป็นร้อยละ 27.71 นอกจากนั้น เป็นคดีที่ผู้กระทำความผิดมีอาชีพรับจ้าง จำนวน 9,078 คดี ทำงานร่วมกับครอบครัว จำนวน 3,827 คดี และมีอาชีพส่วนตัว จำนวน 256 คดี ซึ่งคิดเป็นร้อยละ 25.90 10.92 และ 0.73 ตามลำดับ

ตาราง 6 จำนวนและร้อยละของคดีเด็กและเยาวชนที่ถูกดำเนินคดีโดยสถานพินิจทั่วประเทศ ปี พ.ศ.2554
จำแนกตามลักษณะการอยู่อาศัย

Table 6 Number and Percentage of Juvenile Cases Handled by All Juvenile Observation and Protection Centres in 2011, Classified by Habitation

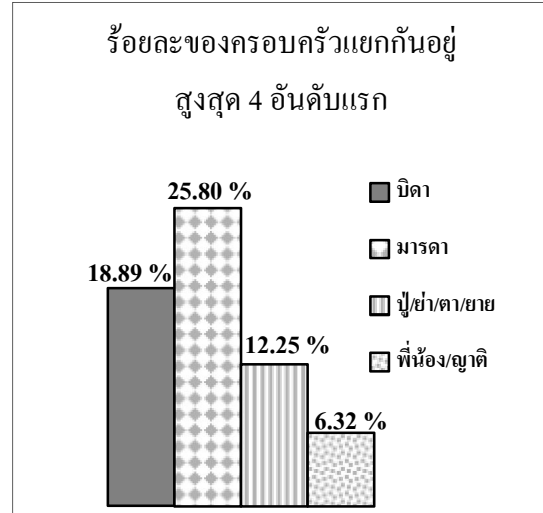
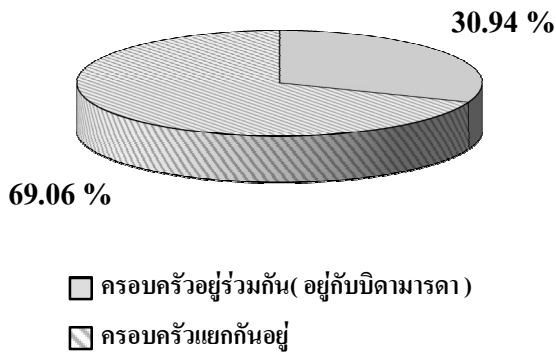
หน่วย : คดี (Unit : Case)

ลักษณะการอยู่อาศัย	จำนวน Number	ร้อยละ Percentage	Habitation
รวม	35,049	100.00	Total
ครอบครัวอยู่ร่วมกัน(อยู่กับบิดามารดา)	10,844	30.94	Living with parents
ครอบครัวแยกกันอยู่	24,205	69.06	Separated Family
● บิดา	6,621	18.89	● Living with father
● มารดา	9,043	25.80	● Living with mother
● บิดาเลี้ยง	105	0.30	● Living with stepfather
● มารดาเลี้ยง	53	0.15	● Living with stepmother
● คู่สมรส	315	0.90	● Living with husband/wife
● ปู่/ย่า/ตา/ยาย	4,294	12.25	● Living with grandparent
● พี่น้อง/ญาติ	2,215	6.32	● Living with relatives
● นายจ้าง	220	0.63	● Residing in the premises of work place
● เร่ร่อน	18	0.05	● Wandering
● ตามลำพัง	182	0.52	● Living alone
● เพื่อน	217	0.62	● Living with friend
● อื่นๆ	922	2.63	● Others

ร้อยละของคดีที่เด็กและเยาวชนถูกดำเนินคดีโดยสถานพินิจฯทั่วประเทศ ปี พ.ศ.2554 จำแนกตามลักษณะการอยู่อาศัย

Percentage of Juvenile Cases Handled by All Juvenile Observation and Protection Centres in 2011,

Classified by Habitation



ในจำนวนคดีเด็กและเยาวชนซึ่งถูกดำเนินคดีโดยสถานพินิจฯทั่วประเทศ จำนวนทั้งหมด 35,049 คดี เมื่อพิจารณาจำแนกตามลักษณะการอยู่อาศัย พบว่า คดีส่วนใหญ่เป็นคดีที่ผู้กระทำความผิดที่มีได้อยู่กับ บิดามารดาหรือบิดามารดาแยกกันอยู่มากกว่าผู้กระทำความผิดที่อยู่ร่วมกับครอบครัว คือ คดีที่ผู้กระทำความผิดที่มีได้อยู่กับบิดามารดาหรือบิดามารดาแยกกัน มีจำนวน 24,205 คดี คิดเป็นร้อยละ 69.06 ของคดีทั้งหมด ส่วนคดีที่ผู้กระทำความผิดที่อยู่ร่วมกับครอบครัว มีจำนวน 10,844 คดี คิดเป็น ร้อยละ 30.94 เมื่อพิจารณาจำนวนและร้อยละของคดีที่ผู้กระทำความผิดที่ครอบครัวแยกกันอยู่ จำนวน 10,844 คดี ซึ่งแบ่งออกเป็นลักษณะต่างๆ 12 ลักษณะดังข้อมูลที่ปรากฏในตาราง พบว่าจำนวนและร้อยละของลักษณะครอบครัวที่แยกกันอยู่สูงสุด 4 อันดับแรก ได้แก่ เด็กและเยาวชนผู้กระทำความผิดที่ครอบครัวแยกกันอยู่ ซึ่งอาศัยอยู่กับมารดา มีจำนวนมากที่สุด คือ 9,043 คดี คิดเป็นร้อยละ 25.80 ของคดีที่ถูกดำเนินคดีทั้งหมด รองลงมา เป็นคดีที่ผู้กระทำความผิดอาศัยอยู่กับบิดา จำนวน 6,621 คดี คิดเป็นร้อยละ 18.89 ส่วนคดีที่ผู้กระทำความผิดอาศัยอยู่กับปู่ ย่า ตา ยาย มีจำนวน 4,294 คดี และเป็นผู้อยู่อาศัยอยู่กับพี่น้อง/ญาติ มีจำนวน 2,215 คดี หรือ คิดเป็นร้อยละ 12.25 และ 6.32 ตามลำดับ

ตาราง 7 จำนวนและร้อยละของคดีเด็กและเยาวชนที่ถูกดำเนินคดีโดยสถานพินิจทั่วประเทศ ปี พ.ศ.2554
จำแนกตามสาเหตุของการกระทำผิด

Table 7 Number and Percentage of Juvenile Cases Handled by All Juvenile Observation and Protection Centres in 2011, Classified by Cause of Offense

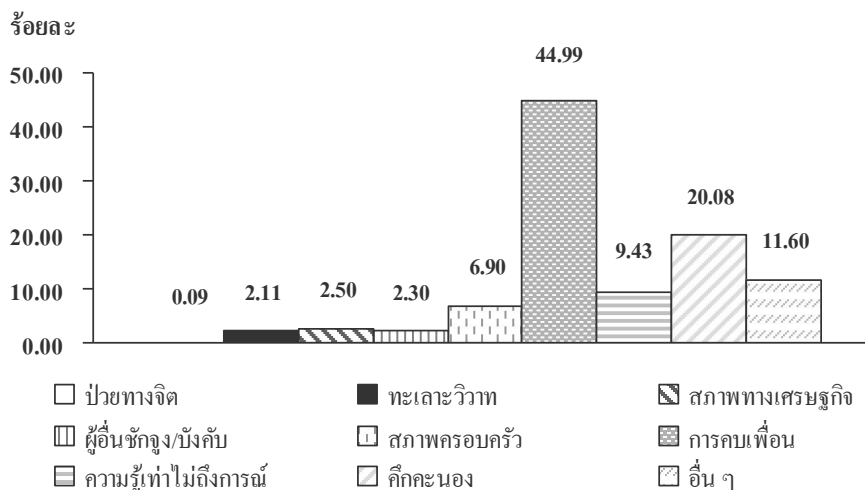
หน่วย : คดี (Unit : Case)

สาเหตุของการกระทำผิด	จำนวน Number	ร้อยละ Percentage	Cause of Offense
รวม	35,049	100.00	Total
ป่วยทางจิต	32	0.09	Mental Illness
ทะเลาะวิวาท	740	2.11	Quarrel
สภาพทางเศรษฐกิจ	876	2.50	Poorness
ผู้อื่นชักจูง/บังคับ	806	2.30	Being induced / forced by others
สภาพครอบครัว	2,418	6.90	Broken Family
การคบเพื่อน	15,769	44.99	Bad Friends
ความรู้เท่าไม่ถึงการณ์	3,305	9.43	Unawareness
คึกคะนอง	7,038	20.08	Impetuosity
อื่นๆ	4,065	11.60	Others

ร้อยละของคดีที่เด็กและเยาวชนถูกดำเนินคดีโดยสถานพินิจทั่วประเทศ ปี พ.ศ.2554 จำแนกตามสาเหตุแห่งการกระทำผิด

Percentage of Juvenile Cases Handled by All Juvenile Observation and Protection Centres in 2011,

Classified by Cause of Offense





.....

ในจำนวนคดีเด็กและเยาวชนซึ่งถูกดำเนินคดีโดยสถานพินิจฯ ทั่วประเทศจำนวนทั้งหมด 35,049 คดี เมื่อพิจารณาจำแนกตามสาเหตุแห่งการกระทำผิด พบว่า คดีส่วนใหญ่เป็นคดีที่ผู้กระทำความผิดมีสาเหตุมาจากการคบเพื่อนมากที่สุด คือ มีจำนวน 15,769 คดี คิดเป็นร้อยละ 44.99 ของคดีทั้งหมด รองลงมา เป็นคดีที่ผู้กระทำความผิดมีสาเหตุมาจากความตึกคะนอง จำนวน 7,038 คดี คิดเป็นร้อยละ 20.08 เป็นผู้กระทำความผิดซึ่งมีสาเหตุอื่นๆ เช่น เด็กและเยาวชนให้การปฏิเสธตลอดข้อหา เป็นต้น มีจำนวน 4,065 คดี คิดเป็นร้อยละ 11.60 เป็นคดีที่ผู้กระทำความผิดมีสาเหตุมาจากความรู้เท่าไม่ถึงการณ์ จำนวน 3,305 คดี คิดเป็นร้อยละ 9.43 นอกจากนี้ มีสาเหตุมาจากสภาพครอบครัว จำนวน 2,418 คดี เป็นคดีที่ผู้กระทำความผิดมีสาเหตุมาจากสภาพทางเศรษฐกิจ จำนวน 876 คดี มีสาเหตุมาจากการถูกผู้อื่นชักจูง/ บังคับ จำนวน 806 คดี มีสาเหตุมาจากการทะเลาะวิวาท จำนวน 740 คดี และมีสาเหตุมาจากป่วยทางจิต จำนวน 32 คดี ซึ่งคิดเป็นร้อยละ 6.90 2.50 2.30 2.11 และ 0.09 ตามลำดับ

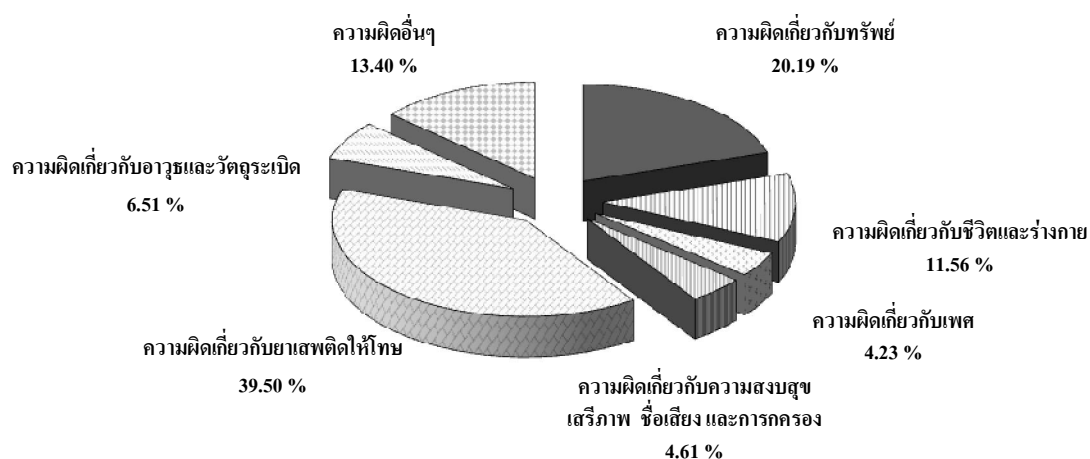
ตาราง 8 จำนวนและร้อยละของคดีที่เด็กและเยาวชนถูกดำเนินคดีโดยสถานพินิจทั่วประเทศ ปี พ.ศ.2554
จำแนกตามฐานความผิด

Table 8 Number and Percentage of Juvenile Cases Handled by All Juvenile Observation and Protection Centres in 2011, Classified by Offense

หน่วย : คดี (Unit : Case)

ฐานความผิด	จำนวน Number	ร้อยละ Percentage	Offense Category
รวม	35,049	100.00	Total
ความผิดเกี่ยวกับทรัพย์สิน	7,078	20.19	Assets
ความผิดเกี่ยวกับชีวิตและร่างกาย	4,051	11.56	Life and Body
ความผิดเกี่ยวกับเพศ	1,482	4.23	Sexuality
ความผิดเกี่ยวกับความสงบสุข เสรีภาพ ชื่อเสียงและการปกครอง	1,615	4.61	Against Public Peace, Liberty, Reputation and Public Administration
ความผิดเกี่ยวกับยาเสพติดให้โทษ	13,845	39.50	Drug
ความผิดเกี่ยวกับอาวุธและวัตถุระเบิด	2,282	6.51	Arms and Explosives
ความผิดอื่นๆ	4,696	13.40	Others

ร้อยละของคดีที่เด็กและเยาวชนถูกดำเนินคดีโดยสถานพินิจทั่วประเทศ ปี พ.ศ.2554 จำแนกตามฐานความผิด
Percentage of Juvenile Cases Handled by All Juvenile Observation and Protection Centres in 2011,
Classified by Offense





.....

ในจำนวนคดีเด็กและเยาวชนซึ่งถูกดำเนินคดีโดยสถานพินิจทั่วประเทศ จำนวนทั้งหมด 35,049 คดี เมื่อพิจารณาจำแนกตามฐานความผิด พบว่า คดีส่วนใหญ่เป็นคดีที่มีฐานความผิดเกี่ยวกับยาเสพติดให้โทษมากที่สุด คือ มีจำนวน 13,845 คดี คิดเป็นร้อยละ 39.50 ของคดีทั้งหมด รองลงมา เป็นคดีที่มีฐานความผิดเกี่ยวกับทรัพย์ มีจำนวน 7,078 คดี คิดเป็นร้อยละ 20.19 นอกจากนั้น เป็นคดีที่มีฐานความผิดอื่นๆ เช่น พ.ร.บ.จราจรทางบก และพ.ร.บ.การพนัน มีจำนวน 4,969 คดี เป็นคดีที่มีฐานความผิดเกี่ยวกับชีวิตและร่างกาย จำนวน 4,051 คดี เป็นคดีที่มีฐานความผิดเกี่ยวกับอาวุธและวัตถุระเบิด จำนวน 2,282 คดี เป็นคดีที่มีฐานความผิดเกี่ยวกับความสงบสุข เสรีภาพ ชื่อเสียงและการปกครอง จำนวน 1,615 คดี และเป็นคดีที่มีฐานความผิดเกี่ยวกับเพศ จำนวน 1,482 คดีซึ่งคิดเป็นร้อยละ 13.40 11.56 6.51 4.61 และ 4.23 ตามลำดับ

ตาราง 9 จำนวนและร้อยละของคดีในฐานความผิดเกี่ยวกับยาเสพติดทั้งหมด ปี พ.ศ.2554 จำแนกตามประเภทของยาเสพติด

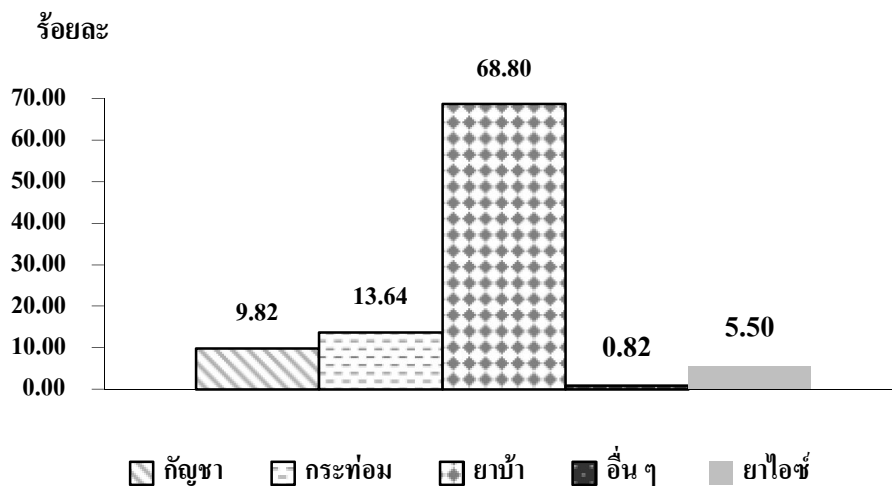
Table 9 Number and Percentage of Juvenile in Drug Cases Handle by All Juvenile Observation and Protection Centres in 2011, Classified by Drug Category

หน่วย : คดี (Unit : Case)

ประเภทของยาเสพติด	จำนวน Number	ร้อยละ Percentage	Drug Category
รวม	13,845	100.00	Total
กัญชา	1,360	9.82	Marijuana
กระท่อม	1,888	13.64	Mitragyna speciosa
ฝิ่น	6	0.04	Opium
เฮโรอีน	29	0.21	Heroin
สารระเหย	138	1.00	Volatile substance
ยาบ้า	9,525	68.80	Amphetamine
ยาอี	3	0.02	Methylenedioxymethan Phetamine (Ecstasy)
ยาเค	2	0.01	Ketamine
ยาไอซ์	762	5.50	Methamphetamine (Ice)
มอร์ฟีน	2	0.01	Morphine
ยาแก้ไอ	17	0.12	Cough-syrup
อื่นๆ	113	0.82	Others

ร้อยละของคดีในฐานความผิดเกี่ยวกับยาเสพติดทั้งหมด ปี พ.ศ.2554 จำแนกตามประเภทของยาเสพติดสูงสุด 5 อันดับแรก

Percentage of Juvenile in Drug Cases Handle by All Juvenile Observation and Protection Centres in 2011,
Classified by Top 5 Drug Categories



ในจำนวนคดีเด็กและเยาวชนซึ่งถูกดำเนินคดีในฐานความผิดเกี่ยวกับยาเสพติดให้โทษทั้งหมด 13,845 คดี ซึ่งมีจำนวนมากเป็นอันดับที่หนึ่ง (ตาราง 8) เมื่อพิจารณาจำแนกตามประเภทของยาเสพติด (ตาราง 9) พบว่า คดีส่วนใหญ่เป็นคดียาเสพติดประเภทแอมเฟตามีน (ยาบ้า) มากที่สุด คือ มีจำนวน 9,525 คดี คิดเป็นร้อยละ 68.80 ของคดียาเสพติดทั้งหมด รองลงมา เป็นคดียาเสพติดให้โทษประเภทกระท่อม มีจำนวน 1,888 คดี คิดเป็นร้อยละ 13.64 นอกจากนั้น เป็นคดียาเสพติดให้โทษประเภทกัญชา จำนวน 1,360 คดี เป็นคดียาเสพติดให้โทษประเภทยาไอซ์ จำนวน 762 คดี เป็นคดียาเสพติดให้โทษประเภทสารระเหย จำนวน 138 คดี เป็นคดียาเสพติดให้โทษประเภทอื่นๆ จำนวน 112 คดี ซึ่งคิดเป็นร้อยละ 9.82 5.50 1.00 และ 0.82 ตามลำดับ ที่เหลือเป็นคดียาเสพติดให้โทษ เช่น ฝิ่น เฮโรอีน ยาอี ยาเค มอร์ฟีน และยาแก้ไอ ซึ่งมีจำนวนเล็กน้อย คิดเป็นร้อยละ 0.01 ถึง 0.21 ของคดียาเสพติดทั้งหมด

ตาราง 10 จำนวนและร้อยละของคดีเด็กและเยาวชนที่เป็นการกระทำผิดซ้ำเมื่อเปรียบเทียบกับคดีที่ถูกดำเนินคดีทั้งหมด ปี พ.ศ.2554 จำแนกตามเพศ

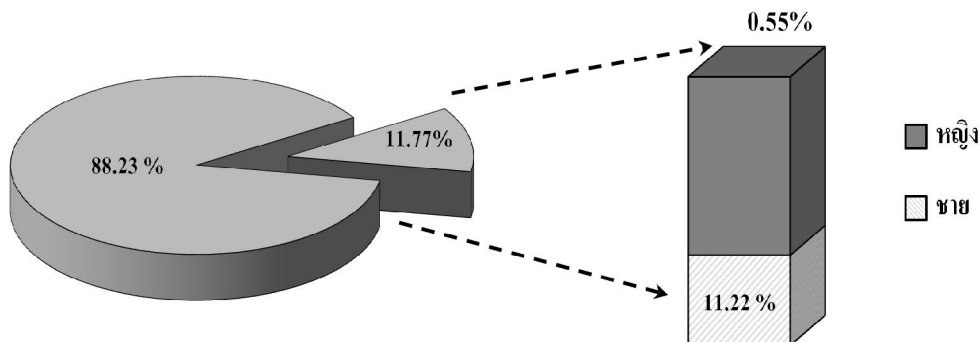
Table 10 Number and Percentage of Recidivism Cases compared with the Total Cases Handled by All Juvenile Observation and Protection Centres in 2011, Classified by Gender

หน่วย : คดี (Unit : Case)

เพศ	จำนวน (Number)		ร้อยละ Percentage	Gender
	คดีที่ถูกดำเนินคดีทั้งหมด Total Case	คดีที่เป็นการกระทำผิดซ้ำ Recidivism Case		
รวม	35,049	4,125	11.77	Total
ชาย	32,260	3,933	11.22	Male
หญิง	2,789	192	0.55	Female

ร้อยละของคดีเด็กและเยาวชนที่เป็นการกระทำผิดซ้ำเมื่อเปรียบเทียบกับคดีที่ถูกดำเนินคดีทั้งหมด ปี พ.ศ.2554 จำแนกตามเพศ

Percentage of Recidivism Cases compared with the Total Cases Handled by All Juvenile Observation and Protection Centres in 2011, Classified by Gender



■ คดีรับใหม่ทั้งหมด

ในจำนวนคดีเด็กและเยาวชนซึ่งถูกดำเนินคดีโดยสถานพินิจฯ ทั่วประเทศ จำนวนทั้งหมด 35,049 คดี เป็นคดีที่เป็นการกระทำผิดซ้ำ จำนวน 4,125 คดี ซึ่งคิดเป็นร้อยละ 11.77 ของคดีที่ถูกดำเนินคดีทั้งหมด เมื่อพิจารณาตามเพศ พบว่า ผู้กระทำผิดเพศชายเป็นเพศที่มีการกระทำผิดซ้ำมากกว่าเพศหญิง ซึ่งมีจำนวน 3,933 คดี คิดเป็นร้อยละ 11.22 ของคดีที่ถูกดำเนินคดีทั้งหมด ในขณะที่ผู้กระทำผิดเพศหญิงมีจำนวนเพียง 192 คดี คิดเป็นร้อยละ 0.55 ของคดีที่ถูกดำเนินคดีทั้งหมด

ตาราง 11 จำนวนและร้อยละของคดีเด็กและเยาวชนที่เป็นการกระทำผิดซ้ำเมื่อเปรียบเทียบกับคดีที่ถูกดำเนินคดีทั้งหมด ปี พ.ศ.2554 จำแนกตามอายุ

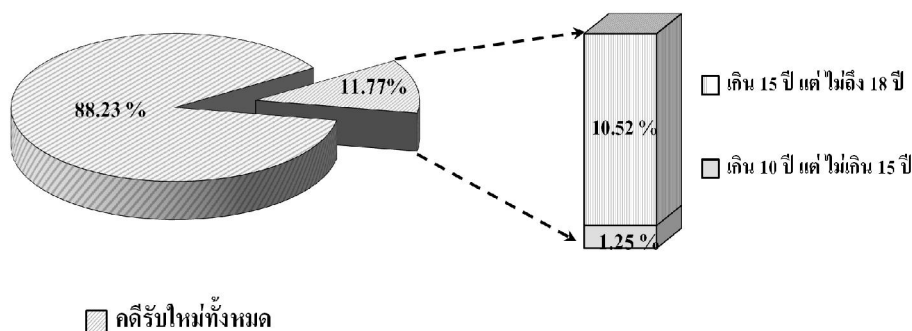
Table 11 Number and Percentage of Recidivism Cases compared with the Total Cases Handled by All Juvenile Observation and Protection Centres in 2011, Classified by Age

หน่วย : คดี (Unit : Case)

อายุ (ปี)	จำนวน (Number)		ร้อยละ Percentage	Age (Yrs.)
	คดีที่ถูกดำเนินคดีทั้งหมด Total Case	คดีที่เป็นการกระทำผิดซ้ำ Recidivism Case		
รวม	35,049	4,125	11.77	Total
เกิน 10 ปี แต่ไม่เกิน 15 ปี	5,082	438	1.25	Over 10 but not exceed 15
เกิน 15 ปี แต่ไม่ถึง 18 ปี	29,967	3,687	10.52	Over 15 but not attain 18

ร้อยละของคดีเด็กและเยาวชนที่เป็นการกระทำผิดซ้ำเมื่อเปรียบเทียบกับคดีที่ถูกดำเนินคดีทั้งหมด ปี พ.ศ.2554 จำแนกตามอายุ

Percentage of Recidivism Cases compared with the Total Cases Handled by All Juvenile Observation and Protection Centres in 2011, Classified by Age



ในจำนวนคดีเด็กและเยาวชนซึ่งถูกดำเนินคดีโดยสถานพินิจฯ ทั่วประเทศ จำนวนทั้งหมด 35,049 คดี เป็นคดีที่เป็นการกระทำผิดซ้ำ จำนวน 4,125 คดี ซึ่งคิดเป็นร้อยละ 11.77คดี เมื่อพิจารณาจำแนกตามอายุ พบว่า ผู้กระทำผิดที่มีอายุเกิน 15 ปี แต่ไม่ถึง 18 ปี เป็นวัยที่มีการกระทำผิดซ้ำมากกว่าผู้ที่มีอายุเกิน 10 ปี แต่ไม่เกิน 15 ปี ซึ่งมีจำนวน 3,687 คดี คิดเป็นร้อยละ 10.52 ของคดีที่ถูกดำเนินคดีทั้งหมด ในขณะที่ผู้กระทำผิดที่มีอายุเกิน 10 ปีแต่ไม่เกิน 15 ปี มีจำนวน 438 คดี คิดเป็นร้อยละ 1.25 ของคดีที่เด็กและเยาวชนถูกดำเนินคดีทั้งหมด

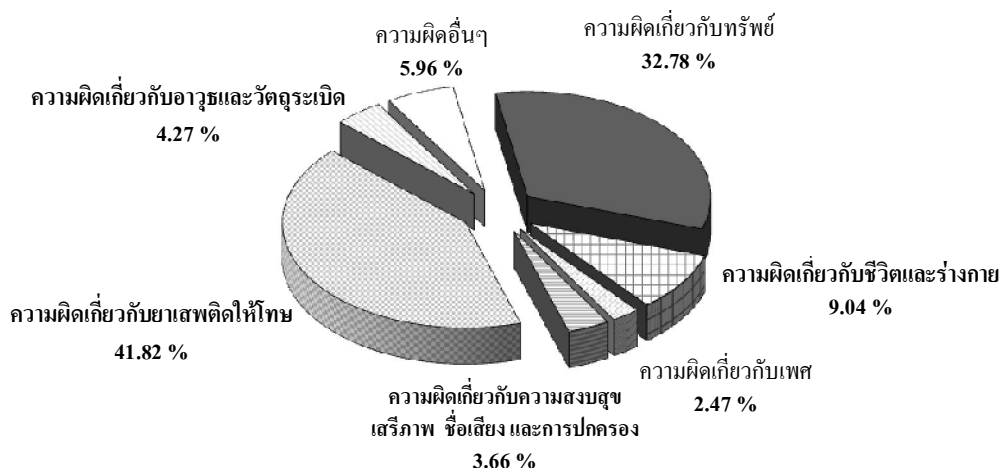
ตาราง 12 จำนวนและร้อยละของคดีที่เป็นการกระทำความผิดซ้ำของสถานพินิจทั่วประเทศ ปีพ.ศ.2554
จำแนกตามฐานความผิด

Table 12 Number and Percentage of Recidivism among Juvenile Offenders Handled by All Juvenile Observation and Protection Centres in 2011, Classified by Offense

หน่วย : คดี (Unit : Case)

ฐานความผิด	จำนวน Number	ร้อยละ Percentage	Offense Category
รวม	4,125	100.00	Total
ความผิดเกี่ยวกับทรัพย์สิน	1,352	32.78	Assets
ความผิดเกี่ยวกับชีวิตและร่างกาย	373	9.04	Life and Body
ความผิดเกี่ยวกับเพศ	102	2.47	Sexuality
ความผิดเกี่ยวกับความสงบสุข เสรีภาพ ชื่อเสียงและการปกครอง	151	3.66	Against Public Peace, Liberty, Reputation and Public Administration
ความผิดเกี่ยวกับยาเสพติดให้โทษ	1,725	41.82	Drug
ความผิดเกี่ยวกับอาวุธและวัตถุระเบิด	176	4.27	Arms and Explosives
ความผิดอื่นๆ	246	5.96	Others

ร้อยละของคดีที่เป็นการกระทำความผิดซ้ำของสถานพินิจทั่วประเทศ ปี พ.ศ.2554 จำแนกตามฐานความผิด
Percentage of Recidivism among Juvenile Offenders Handled by All Juvenile Observation and Protection Centres in 2011, Classified by Offense





.....

ในจำนวนคดีเด็กและเยาวชนที่กระทำผิดซ้ำซึ่งถูกดำเนินคดีโดยสถานพินิจทั่วประเทศ จำนวนทั้งหมด 4,125 คดี เมื่อพิจารณาจำแนกตามฐานความผิด พบว่า คดีส่วนใหญ่เป็นคดีที่มีฐานความผิดเกี่ยวกับยาเสพติดให้โทษมากที่สุด คือ มีจำนวน 1,725 คดี คิดเป็นร้อยละ 41.82 ของคดีทั้งหมด รองลงมา เป็นคดีที่มีฐานความผิดเกี่ยวกับทรัพย์ มีจำนวน 1,352 คดี คิดเป็นร้อยละ 32.78 นอกจากนั้น เป็นคดีที่มีฐานความผิดเกี่ยวกับชีวิตและร่างกาย จำนวน 373 คดี เป็นคดีที่มีฐานความผิดอื่นๆ เช่น พ.ร.บ.จราจรทางบก พ.ร.บ.การพนัน มีจำนวน 246 คดี เป็นคดีที่มีฐานความผิดเกี่ยวกับอาวุธและวัตถุระเบิด จำนวน 176 คดี เป็นคดีที่มีฐานความผิดเกี่ยวกับความสงบสุข เสรีภาพ ชื่อเสียงและการปกครอง จำนวน 151 คดี และเป็นคดีที่มีฐานความผิดเกี่ยวกับเพศ จำนวน 102 คดี ซึ่งคิดเป็นร้อยละ 9.04 5.96 4.27 3.66 และ 2.47 ตามลำดับ

ตาราง 13 จำนวนและร้อยละของคดีครอบครัวที่รับใหม่เกี่ยวกับการคุ้มครองผู้เยาว์ปี พ.ศ.2554 จำแนกตามกิจกรรม

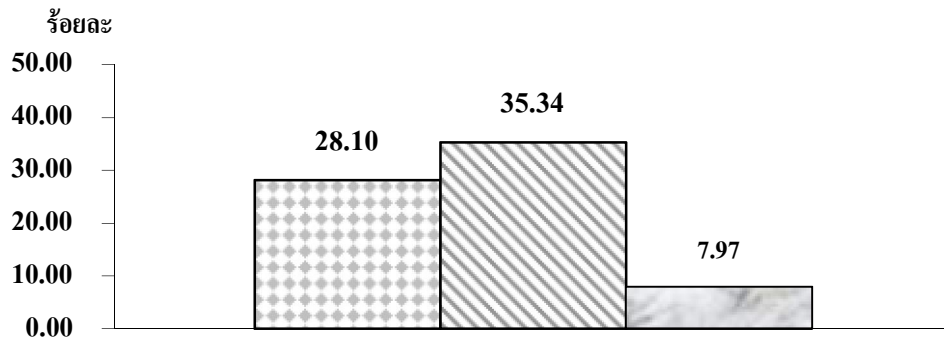
Table 13 Number and Percentage of Family Civil Cases Concerning the Protection of Juvenile's Rights, Received in 2011, Classified by Activity

หน่วย : คดี (Unit : Case)

เรื่อง	จำนวน	ร้อยละ	Activities
รวม	8,616	100.00	Total
ขอทำนิติกรรมแทนผู้เยาว์	671	7.79	Request to be a child's authorized person dealing with / request for
ขอให้รับรองบุตร	2,421	28.10	Legitimation
ขอเป็นผู้ปกครอง	529	6.14	Guardianship
ขอลอนอำนาจปกครอง / เรียกค่าอุปการะเลี้ยงดูผู้เยาว์	687	7.97	Cancellation of Guardian power/ Alimony Claim
ขอเปลี่ยนตัวผู้ปกครอง	38	0.44	Guardian Changing
เรียกบุตรคืน	143	1.66	Return of Child
ร้องขอให้มารดาผู้เยาว์เป็นคนเสมือนไร้ความสามารถ	9	0.10	Quasi- incompetent Mother Order
ให้มี / เพิกถอน การรับบุตรบุญธรรม	629	7.30	Adoption - Cancellation of Adoption
หย่า, อำนาจปกครองบุตร	3,045	35.34	Divorce, Child Custody
ขออนุญาตสมรส	131	1.52	The Court Permission for Marriage Registration
ให้ศาลสั่งให้ผู้เยาว์เป็นคนเสมือนไร้ความสามารถ	35	0.41	Quasi- incompetent Child Order
อื่นๆ	278	3.23	Others

ร้อยละของคดีครอบครัวที่รับใหม่เกี่ยวกับการคุ้มครองผู้เยาว์ ปี พ.ศ.2554 จำแนกตามกิจกรรม

Percentage of Family Civil Cases Concerning the Protection of Juvenile's Rights, Received in 2011,



ขอให้รับรองบุตร

 หย่า, อำนาจปกครองบุตร

 ขอลอนอำนาจปกครอง/เรียกค่าอุปการะเลี้ยงดูผู้เยาว์

ในจำนวนของคดีแพ่ง(ครอบครัว)ที่รับใหม่เกี่ยวกับการคุ้มครองผู้เยาว์ ทั้งหมด 8,616 คดี เมื่อพิจารณาจำแนกตามกิจกรรม พบว่า เป็นคดีที่เกี่ยวกับการหย่าร้างและขออำนาจปกครองบุตรมากที่สุด คือ มีจำนวน 3,045 คดี หรือคิดเป็นร้อยละ 35.34 รองลงมา เป็นคดีที่เกี่ยวกับการขอให้รับรองบุตร มีจำนวน 2,421 คดี หรือคิดเป็นร้อยละ 28.10 สำหรับคดีเกี่ยวกับขอลอนอำนาจปกครอง / เรียกค่าอุปการะเลี้ยงดูผู้เยาว์ มีจำนวนมากเป็นอันดับที่ 3 คือ มีจำนวน 687 คดี หรือคิดเป็นร้อยละ 7.97 สำหรับคดีเกี่ยวกับขอทำนิติกรรมแทนผู้เยาว์ มีจำนวน 671 คดี คดีเกี่ยวกับการให้มี/เพิกถอนการรับบุตรบุญธรรม มีจำนวน 629 คดี คดีเกี่ยวกับการขอเป็นผู้ปกครอง มีจำนวน 529 คดี หรือคิดเป็นร้อยละ 7.79 , 7.30 และ 6.14 ตามลำดับ นอกนั้น เป็นคดีอื่นๆ ได้แก่ คดีเกี่ยวกับการเรียกค่าอุปการะเลี้ยงดู คดีร้องขอทำการสมรส คดีเรียกบุตรคืน คดีขออนุญาตสมรส คดีให้ศาลสั่งให้ผู้เยาว์เป็นคนเสมือนไร้ความสามารถ และคดีร้องขอให้มารดาผู้เยาว์เป็นคนเสมือนไร้ความสามารถ เป็นต้น ซึ่งมีจำนวนเล็กน้อย

ตาราง 14 จำนวนและร้อยละของการเปลี่ยนแปลงของคดีที่เด็กและเยาวชนถูกดำเนินคดีโดยสถานพินิจทั่วประเทศ ระหว่างปีพ.ศ. 2553-2554 จำแนกตามฐานความผิด

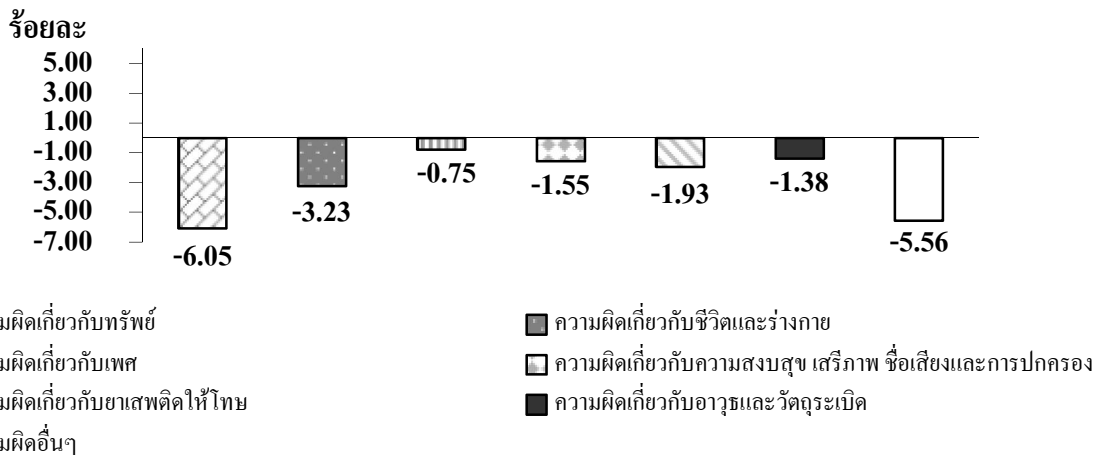
Table 14 Comparative Number and Percentage of Juvenile Cases Handled by All Juvenile Observation and Protection Centres between 2010 and 2011, Classified by Offense

หน่วย : คดี (Unit : Case)

ฐานความผิด	จำนวน Number		ร้อยละของการ เปลี่ยนแปลง Percentage's changing	Offense Category
	ปี 2553 2010	ปี 2554 2011		
รวม	44,057	35,049	-20.45	Total
ความผิดเกี่ยวกับทรัพย์สิน	9,742	7,078	-6.05	Assets
ความผิดเกี่ยวกับชีวิตและร่างกาย	5,474	4,051	-3.23	Life and Body
ความผิดเกี่ยวกับเพศ	1,812	1,482	-0.75	Sexuality
ความผิดเกี่ยวกับความสงบสุข เสรีภาพ ชื่อเสียงและการปกครอง	2,300	1,615	-1.55	Against Public Peace, Liberty, Reputation and Public Administration
ความผิดเกี่ยวกับยาเสพติดให้โทษ	14,695	13,845	-1.93	Drug
ความผิดเกี่ยวกับอาวุธและวัตถุ ระเบิด	2,889	2,282	-1.38	Firearm and Explosive
ความผิดอื่นๆ	7,145	4,696	-5.56	Others

ร้อยละของการเปลี่ยนแปลงของคดีที่เด็กและเยาวชนถูกดำเนินคดีโดยสถานพินิจฯทั่วประเทศระหว่าง
ปี พ.ศ.2553-2554 จำแนกตามฐานความผิด

Percentage of Recidivism among Juvenile Offenders Handled by All Juvenile Observation and
Protection Centres between 2010 and 2011, Classified by Offense



หมายเหตุ : เครื่องหมายลบ (-) หน้าตัวเลขของร้อยละของการเปลี่ยนแปลง หมายถึง การลดลง ซึ่งข้อมูลในปี พ.ศ. 2554 มี จำนวนน้อยกว่าปี พ.ศ. 2553

จากการเปรียบเทียบจำนวนคดีเด็กและเยาวชนที่ถูกดำเนินคดีโดยสถานพินิจฯทั่วประเทศระหว่างปี พ.ศ.2553 และ พ.ศ.2554 พบว่า จำนวนคดีที่ถูกดำเนินคดีทั้งหมดในปีพ.ศ.2554 มีจำนวนลดลงเมื่อเปรียบเทียบกับปีพ.ศ.2553 โดยจำนวนคดีที่ถูกดำเนินคดีทั้งหมดในปีพ.ศ.2554 มีจำนวน 35,049 คดี ส่วนปีพ.ศ.2553 มีจำนวน 44,057 คดี คิดเป็นร้อยละของการลดลงเท่ากับ 20.45 เมื่อพิจารณาจำแนกตามฐานความผิด พบว่า คดีที่มีฐานความผิดเกี่ยวกับทรัพย์สินลดลงมากที่สุด คือ ในปีพ.ศ.2554 มีจำนวน 7,078 คดี ส่วนปีพ.ศ.2553มีจำนวน 9,742 คดี คิดเป็นร้อยละ ของการลดลง 6.05 ของจำนวนคดีที่ถูกดำเนินคดีทั้งหมดในปีพ.ศ.2553 รองลงมา เป็นคดีที่มีฐานความผิดอื่น ๆ เช่น พ.ร.บ. จราจรทางบก และ พ.ร.บ. การพนัน มีจำนวนลดลง คือ ในปีพ.ศ.2554 มีจำนวน 4,946 คดี ส่วนปีพ.ศ.2553 มีจำนวน 7,145คดี คิดเป็นร้อยละของการลดลง 5.56 ของจำนวนคดีถูกดำเนินคดีทั้งหมดในปีพ.ศ.2553 คดีที่มีฐานความผิดเกี่ยวกับชีวิตและร่างกาย มีจำนวนลดลงเป็นอันดับที่ 3 คือ ในปีพ.ศ.2554 มีจำนวน 4,051 คดี ส่วนปี พ.ศ.2553 มีจำนวน 5,474 คดี คิดเป็นร้อยละของการลดลง 3.23 คดีที่มีฐานความผิดยาเสพติดให้โทษ มีจำนวนลดลงเป็นอันดับที่ 4 คือ ในปีพ.ศ.2554 มีจำนวน 13,845 คดี ส่วนปีพ.ศ.2553 มีจำนวน 14,695 คดี คิดเป็นร้อยละของการลดลง 1.93 คดีที่มีฐานความผิดเกี่ยวกับความสงบสุข เสรีภาพ ชื่อเสียง และการปกครอง มีจำนวนลดลงเป็นอันดับที่ 5 คือ ในปีพ.ศ.2554 มีจำนวน 1,615 คดี ส่วนปีพ.ศ.2553 มีจำนวน 2,300 คดี คิดเป็นร้อยละของการลดลง 1.55 และคดีที่มีฐานความผิดเกี่ยวกับอาวุธและวัตถุระเบิด มีจำนวนลดลงน้อยที่สุด คือในปีพ.ศ. 2554 มีจำนวน 2,282 คดี ส่วนปีพ.ศ. 2553 มีจำนวน 2,889 คดี คิดเป็นร้อยละของการลดลง 1.38

ตาราง 15 จำนวนและร้อยละของการเปลี่ยนแปลงของคดีที่เด็กและเยาวชนกระทำความผิดเกี่ยวกับยาเสพติด ระหว่างปีพ.ศ.2553-2554 จำแนกตามประเภทยาเสพติด

Table 15 Comparative Number and Percentage of Juvenile in Drug Cases Handled by All Juvenile Observation and Protection Centres Between 2010 and 2011, Classified by Drug Category

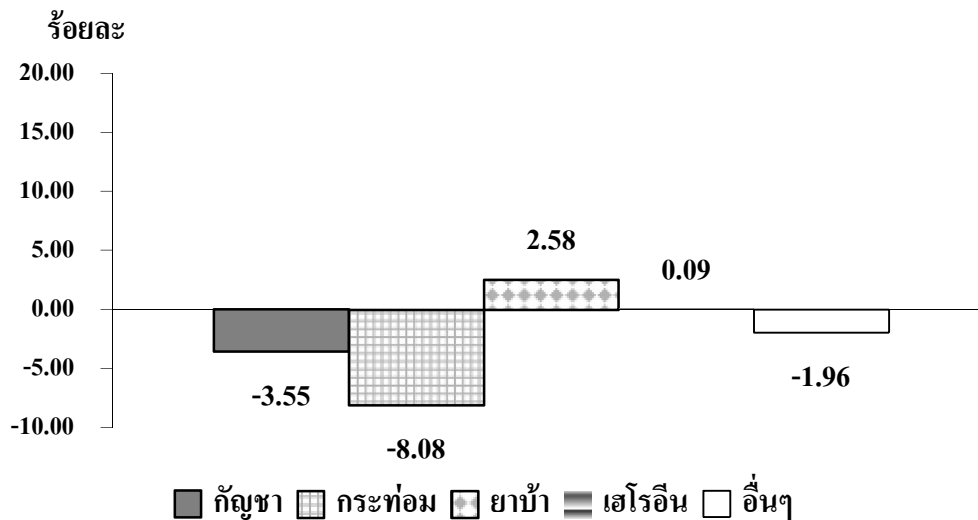
หน่วย : คดี (Unit : Case)

ประเภทยาเสพติด	จำนวน Number		ร้อยละของ การเปลี่ยนแปลง Percentage's changing	Drug Category
	ปี 2553 2010	ปี 2554 2011		
รวม	14,695	13,845	-5.78	Total
กัญชา	1,882	1,360	-3.55	Marijuana
กระท่อม	3,075	1,888	-8.08	Mitragyna speciosa
ฝิ่น	2	6	0.03	Opium
เฮโรอีน	16	29	0.09	Heroin
สารระเหย	149	138	-0.07	Volatile substance
ยาบ้า	9,146	9,525	2.58	Amphetamine
ยาอี	7	3	-0.03	Methylenedioxymethan Phetamine (Ecstasy)
ยาเค	4	2	-0.01	Ketamine
ยาไอซ์	-	762	-	Methamphetamine (Ice)
มอร์ฟีน	2	2	0.00	Morphine
ยาแก้ไอ	11	17	0.04	Cough-syrup
อื่นๆ	401	113	-1.96	Others

ร้อยละของการเปลี่ยนแปลงของคดีฐานความผิดเกี่ยวกับยาเสพติด ระหว่างปีพ.ศ.2553-2554

จำแนกตามประเภทยาเสพติดสูงสุด 5 อันดับแรก

Percentage of Juvenile in Drug Cases Handled by All Juvenile Observation and Protection Centres
Between 2010 and 2011, Classified by Top 5 Drug Categories



หมายเหตุ : เครื่องหมายลบ (-) หน้าตัวเลขของร้อยละของการเปลี่ยนแปลง หมายถึง การลดลงซึ่งข้อมูลในปี พ.ศ. 2554 มีจำนวนน้อยกว่าปี พ.ศ. 2553

จากการเปรียบเทียบจำนวนคดีที่เป็นการกระทำความผิดเกี่ยวกับยาเสพติดระหว่างปีพ.ศ.2553และ พ.ศ.2554 แม้ว่าจำนวนคดีที่เป็นการกระทำความผิดเกี่ยวกับยาเสพติดทั้งหมดในปีพ.ศ.2554 มีจำนวนลดลงเมื่อเปรียบเทียบกับปีพ.ศ.2553 แต่มีจำนวนร้อยละของการกระทำความผิดเกี่ยวกับยาเสพติดเมื่อเทียบกับการกระทำผิดทั้งหมดเพิ่มขึ้นโดยจำนวนคดีที่เป็นการกระทำความผิดเกี่ยวกับยาเสพติดทั้งหมดในปีพ.ศ.2553 มีจำนวน 14,695 คดี ส่วนปีพ.ศ.2554 มีจำนวน 13,845 คดี คิดเป็นร้อยละของการลดลงเท่ากับ 5.78 เมื่อพิจารณาจำแนกตามประเภทของยาเสพติด พบว่าคดีที่มีฐานความผิดเกี่ยวกับยาเสพติดประเภทกระทั่ง มีจำนวนลดลงมากที่สุด คือ ในปีพ.ศ.2553 มีจำนวน 3,075 คดี ส่วนปีพ.ศ.2554 มีจำนวน 1,888 คดี คิดเป็นร้อยละของการลดลงเท่ากับ 8.08 ของจำนวนคดีที่เป็นการกระทำความผิดเกี่ยวกับยาเสพติดทั้งหมดในปีพ.ศ.2553 รองลงมา เป็นคดีที่มีฐานความผิดเกี่ยวกับยาเสพติดประเภทกัญชา คือ ในปีพ.ศ.2553 มีจำนวน 1,882 คดี ส่วนปี พ.ศ.2554 มีจำนวน 1,360 คดี คิดเป็นร้อยละของการลดลงเท่ากับ 3.55 ของจำนวนคดีที่เป็นการกระทำความผิดเกี่ยวกับยาเสพติดทั้งหมดในปีพ.ศ.2553 คดีที่มีฐานความผิดเกี่ยวกับยาเสพติดประเภทอื่น ในปีพ.ศ.2553 มีจำนวน 401 คดี ส่วนปี พ.ศ.2554 มีจำนวน 113 คดี คิดเป็นร้อยละของการลดลงเท่ากับ 1.96 ของจำนวนคดีที่เป็นการกระทำความผิดเกี่ยวกับยาเสพติด



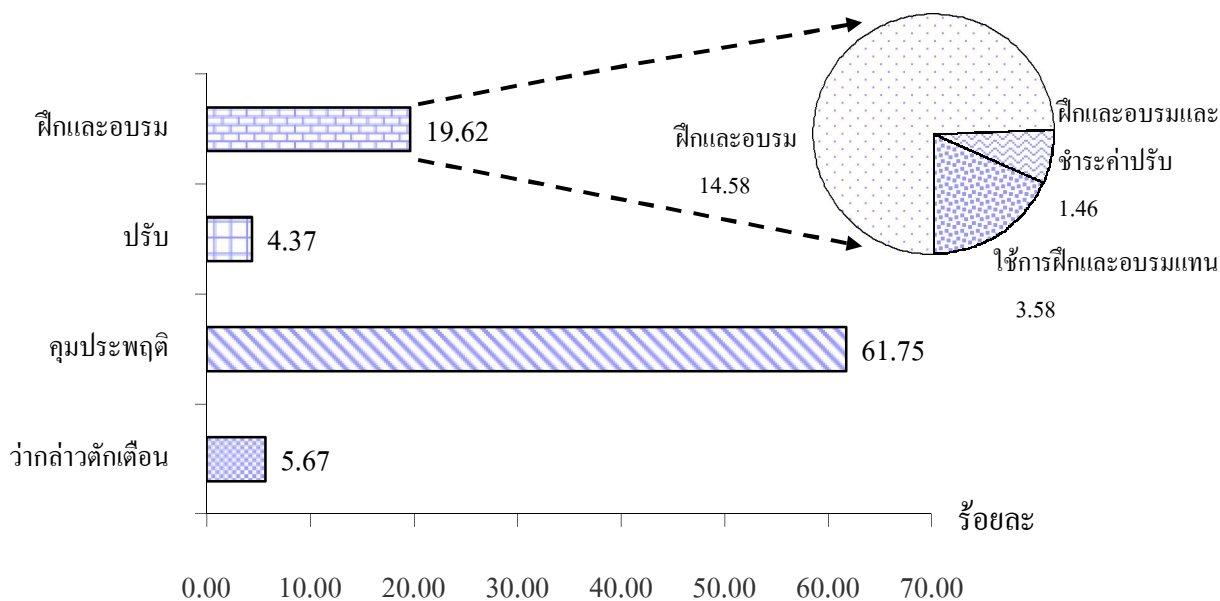
ทั้งหมดในปีพ.ศ.2553 นอกนั้น คดีที่เป็นการกระทำความผิดเกี่ยวกับยาเสพติดประเภทสารระเหย ยาไอและยาเคมีจำนวนลดลงเพียงเล็กน้อย คือ ร้อยละของการเปลี่ยนแปลงอยู่ระหว่างร้อยละ0.01-0.07 ในขณะที่คดีที่เป็นการกระทำความผิดเกี่ยวกับยาเสพติดประเภทยาบ้า เฮโรอีน ยาแก้ไอและฝิ่นกลับมีร้อยละของการเปลี่ยนแปลงเพิ่มขึ้น โดยเฉพาะยาเสพติดประเภทยาบ้ามีอัตราการเพิ่มขึ้นมากที่สุด คือในปีพ.ศ.2553 มีจำนวน 9,146 คดี ส่วนปีพ.ศ.2554 มีจำนวน 9,525 คดี คิดเป็นร้อยละของการเพิ่มขึ้นเท่ากับ 2.58 ของจำนวนคดีที่เป็นการกระทำความผิดเกี่ยวกับยาเสพติดทั้งหมดในปีพ.ศ.2553 รองลงมาเป็นคดีที่เป็นการกระทำผิดเกี่ยวกับยาเสพติดประเภทเฮโรอีน คือในปีพ.ศ. 2553 มีจำนวน 16 คดี ส่วนปีพ.ศ.2554 มีจำนวน 29 คดี คิดเป็นร้อยละของการเพิ่มขึ้นเท่ากับ 0.09 ของจำนวนคดีที่เป็นการกระทำความผิดเกี่ยวกับยาเสพติดทั้งหมดในปีพ.ศ.2553 ส่วนคดีที่เป็นการกระทำความผิดเกี่ยวกับยาเสพติดประเภทอื่น ได้แก่ ยาแก้ไอและฝิ่น มีจำนวนเพิ่มขึ้นเพียงเล็กน้อย คือ ร้อยละของการเปลี่ยนแปลงเท่ากับ 0.04 และ 0.03 ตามลำดับ ส่วนการกระทำผิดเกี่ยวกับยาเสพติดประเภทมอร์ฟีนมีอัตราการเปลี่ยนแปลงคงที่ นอกจากนี้ในปีพ.ศ.2554 มีคดีที่เป็นการกระทำความผิดเกี่ยวกับยาเสพติดประเภทยาไอซ์ จำนวน 762 คดี ที่เพิ่มมาจากปีพ.ศ.2553

ตาราง 16 จำนวนและร้อยละของคดีเด็กและเยาวชนที่ศาลพิพากษาตัดสิน ปี พ.ศ.2554 จำแนกตาม คำพิพากษา/คำสั่งศาล

Table 16 Number and Percentage of Juvenile Conviction in 2011, Classified by Judgment/Court's order
หน่วย : คดี (Unit : Case)

คำพิพากษา/คำสั่งศาล	รวม Total		Judgment / Court's order
	จำนวน Number	ร้อยละ Percentage	
รวม	30,817	100.00	Total
ว่ากล่าวตักเตือน	1,746	5.67	Warning
คุมประพฤติ	19,031	61.75	Probation
ปรับ	1,348	4.37	Fine
ควบคุมตัวเพื่อฝึกและอบรม	6,044	19.62	Detention & Training
• ฝึกและอบรม	4,492	14.58	• Training
• ฝึกและอบรมและชำระค่าปรับ	449	1.46	• Training & Fine
• ใช้การฝึกและอบรมแทน	1,103	3.58	• Training in lieu
ใช้วิธีการอื่นแทน	372	1.21	Alternative to Imprisonment by using Other Measures such as an education
จำคุก	154	0.50	Imprisonment
ไม่ต้องรับโทษ แต่ใช้วิธีการอื่นสำหรับเด็ก	664	2.15	Non Criminal Measures
ไม่มีความผิด แต่ใช้วิธีการอื่นสำหรับเด็ก	274	0.89	Not Guilty & Alternative Measures
ไม่มีความผิด ให้ยกฟ้อง	287	0.93	Not Guilty & Case Dismissal
โอนคดีไปศาลอื่น	34	0.11	Transferring the Case to another court
อื่นๆ	863	2.80	Others

ร้อยละของคดีเด็กและเยาวชนที่ศาลพิพากษาตัดสิน ปี พ.ศ.2554 จำแนกตามคำพิพากษา/คำสั่งศาลสูงสุด 4 อันดับแรก
 Percentage of Juvenile Conviction in 2011, Classified by Judgment / Court's Order (Top 4 Lists)



ในจำนวนคดีเด็กและเยาวชนที่ศาลพิพากษาตัดสินทั้งหมด ปี พ.ศ.2554 จำนวน 30,817 คดี เมื่อพิจารณาจำแนกตามคำพิพากษา/คำสั่งศาล พบว่า ผลการพิพากษาเป็นคุมประพฤติมากที่สุด คือ 19,031 คดี หรือคิดเป็นร้อยละ 61.75 ของจำนวนคดีเด็กและเยาวชนที่ศาลพิพากษาทั้งหมด รองลงมา เป็นการสั่งให้ควบคุมตัวเพื่อฝึกและอบรม มีจำนวน 6,044 คดี คิดเป็นร้อยละ 19.62 เป็นการวากล่าวักเตือน จำนวน 1,746 คดี คิดเป็นร้อยละ 5.67 เป็นการปรับ จำนวน 1,348 คดี คิดเป็นร้อยละ 4.37 นอกนั้น เป็นกรณีอื่นๆ เช่น การส่งตัวเด็กให้กองตรวจคนเข้าเมืองส่งกลับประเทศ จำนวน 863 คดี เป็นการไม่ต้องรับโทษ แต่ใช้วิธีการอื่นสำหรับเด็ก จำนวน 664 คดี เป็นการใช่วิธีการอื่นแทน จำนวน 372 คดี เป็นการพิจารณาว่าไม่มีความผิดให้ยกฟ้อง จำนวน 287 คดี เป็นการพิจารณาว่าไม่มีความผิด แต่ใช้วิธีการอื่นสำหรับเด็ก จำนวน 274 คดี เป็นการสั่งจำคุก จำนวน 154 คดี และเป็นการสั่งให้โอนคดีไปศาลอื่น (ศาลผู้ใหญ่) จำนวน 34 คดี ซึ่งคิดเป็นร้อยละ 2.80 2.44 2.15 1.89 1.46 1.21 0.93 0.89 0.50 และ 0.11 ตามลำดับ

ตาราง 17 จำนวนเด็กและเยาวชนที่รับ-ปล่อยตัวของศูนย์ฝึกและอบรมเด็กและเยาวชนทั่วประเทศ ประจำปี พ.ศ. 2554 จำแนกเป็นรายเดือน

Table 17 Number of Handover of Juvenile and Release Handled by All Vocational Training Centres in 2011, Classified by Month

หน่วย : คน (Unit : Person)

เดือน	จำนวนเด็กและเยาวชนของศูนย์ฝึกและอบรมฯ		Month
	รับ handover of juvenile	ปล่อย Release	
รวม	6,987	6,792	Total
ม.ค.	421	474	Jan
ก.พ.	662	432	Feb
มี.ค.	594	354	Mar
เม.ย.	465	615	Apr
พ.ค.	596	536	May
มิ.ย.	646	501	Jun
ก.ค.	605	533	Jul
ส.ค.	563	902	Aug
ก.ย.	548	546	Sep
ต.ค.	553	413	Oct
พ.ย.	683	460	Nov
ธ.ค.	651	1,026	Dec

ตาราง 18 จำนวนเด็กและเยาวชนที่อยู่ในความควบคุมดูแลของหน่วยงานเฉลี่ยต่อวัน โดยเฉลี่ยทั้งปี
ประจำปี พ.ศ. 2554 และความจุของนอน เป็นรายหน่วยงาน

Table 18 Average Daily Number of Juvenile Remanded in Custody at Juvenile Remand Home in 2011
and its Dormitory Capacity

หน่วย : คน (Unit : Person)

หน่วยงาน Agencies	จำนวนเด็กและเยาวชน เฉลี่ยต่อวัน (คน) Average Daily Number of Juvenile Remanded (Person)	ความจุของนอน (คน) Dormitory Capacity (Person)
รวมสถานแรกรับ Total	2,789	3,665
ศูนย์แรกรับชายบ้านเมตตากรุงเทพมหานคร Bangkok Bann Metta Remand Centre	356	200
สถานแรกรับหญิงบ้านปรานีกรุงเทพมหานคร Bangkok Bann Pranee Remand Home	72	75
สถานแรกรับจังหวัดนนทบุรี Nonthaburi Province Remand Home	35	70
สถานแรกรับจังหวัดปทุมธานี Pathumthani Province Remand Home	61	70
สถานแรกรับจังหวัดสมุทรปราการ Samut Prakan Province Remand Home	95	200
สถานแรกรับจังหวัดจันทบุรี Chantaburi Province Remand Home	50	90
สถานแรกรับจังหวัดชลบุรี Cholburi Province Remand Home	186	140
สถานแรกรับจังหวัดระยอง Rayong Province Remand Home	56	90
สถานแรกรับจังหวัดกาญจนบุรี Kanchanaburi Province Remand Home	56	90
สถานแรกรับจังหวัดนครปฐม Nakhonpathom Province Remand Home	54	90
สถานแรกรับจังหวัดราชบุรี Ratchaburi Province Remand Home	87	120
สถานแรกรับจังหวัดสุพรรณบุรี Suphanburi Province Remand Home	68	90
สถานแรกรับจังหวัดนครราชสีมา Nakhon Ratchasima Province Remand Home	99	200

หน่วยงาน Agencies	จำนวนเด็กและเยาวชน เฉลี่ยต่อวัน (คน) Average Daily Number of Juvenile Remanded (Person)	ความจุหอนอน (คน) Dormitory Capacity (Person)
สถานแรกรับจังหวัดบุรีรัมย์ Buriram Province Remand Home	76	90
สถานแรกรับจังหวัดสระบุรี Saraburi Province Remand Home	96	90
สถานแรกรับจังหวัดขอนแก่น Khon Kaen Province Remand Home	60	90
สถานแรกรับจังหวัดร้อยเอ็ด Roi-et Province Remand Home	65	90
สถานแรกรับจังหวัดอุดรธานี Udon Thani Province Remand Home	80	90
สถานแรกรับจังหวัดนครพนม Nakhon Phanom Province Remand Home	95	90
สถานแรกรับจังหวัดอุบลราชธานี Ubon Ratchathani Province Remand Home	85	140
สถานแรกรับจังหวัดนครสวรรค์ Nakhonsawan Province Remand Home	105	200
สถานแรกรับจังหวัดพระนครศรีอยุธยา Phra Nakhon Sri Ayudhaya Province Remand Home	80	90
สถานแรกรับจังหวัดพิษณุโลก Phitsanulok Province Remand Home	83	90
สถานแรกรับจังหวัดเชียงราย Chiang Rai Province Remand Home	130	90
สถานแรกรับจังหวัดเชียงใหม่ Chiang Mai Province Remand Home	107	200
สถานแรกรับจังหวัดลำปาง Lamphang Province Remand Home	56	90
สถานแรกรับจังหวัดนครศรีธรรมราช Nakhonsi Thammarat Province Remand Home	69	90
สถานแรกรับจังหวัดภูเก็ต Phuket Province Remand Home	45	90
สถานแรกรับจังหวัดสุราษฎร์ธานี Suratthani Province Remand Home	52	90

หน่วยงาน Agencies	จำนวนเด็กและเยาวชน เฉลี่ยต่อวัน (คน) Average Daily Number of Juvenile Remanded (Person)	ความจุหอนอน (คน) Dormitory Capacity (Person)
สถานแรกรับจังหวัดตรัง Trang Province Remand Home	36	90
สถานแรกรับจังหวัดนราธิวาส Narathiwat Province Remand Home	69	90
สถานแรกรับจังหวัดปัตตานี Phatthani Province Remand Home	52	90
สถานแรกรับจังหวัดสงขลา Songkhla Province Remand Home	53	70
สถานแรกรับจังหวัดสตูล Satun Province Remand Home	20	90
รวมศูนย์ฝึกและอบรมฯ Total	6,805	4,960
ศูนย์ฝึกและอบรมฯหญิงบ้านปรานี Bann Pranee Juvenile Vocational Training Centre for Girls	110	180
ศูนย์ฝึกและอบรมฯชายบ้านกรุณา Bann Karuna Juvenile Vocational Training Centre for Boys	627	420
ศูนย์ฝึกและอบรมฯชายบ้านมูทิตา Bann Mudita Juvenile Vocational Training Centre for Boys	170	180
ศูนย์ฝึกและอบรมฯชายบ้านอุเบกขา Bann Ubekha Juvenile Vocational Training Centre for Boys	175	160
ศูนย์ฝึกและอบรมฯชายสิรินธร Sirindhorn Juvenile Vocational Training Centre for Boys	105	200
ศูนย์ฝึกและอบรมฯกาญจนภิเษก Bann Kanchanapisek Juvenile Vocational Training Centre for Boys	170	200
ศูนย์ฝึกและอบรมฯจังหวัดพระนครศรีอยุธยา Phra Nakhon Sri Ayudhaya Juvenile Vocational Training Centre	84	80
ศูนย์ฝึกและอบรมฯบ้านบึง Bann Bueng Juvenile Vocational Training Centre	287	200

หน่วยงาน Agencies	จำนวนเด็กและเยาวชน เฉลี่ยต่อวัน (คน) Average Daily Number of Juvenile Remanded (Person)	ความจุหอนอน (คน) Dormitory Capacity (Person)
ศูนย์ฝึกและอบรมฯ เขต 1 จังหวัดระยอง Regional Juvenile Vocational Training Centre (1), Rayong Province	543	390
ศูนย์ฝึกและอบรมฯ เขต 2 จังหวัดราชบุรี Regional Juvenile Vocational Training Centre (2), Ratchaburi Province	698	530
ศูนย์ฝึกและอบรมฯ เขต 3 จังหวัดนครราชสีมา Regional Juvenile Vocational Training Centre (3), Nakhonratchasima Province	329	440
ศูนย์ฝึกและอบรมฯ เขต 4 จังหวัดขอนแก่น Regional Juvenile Vocational Training Centre (4), Khon Kaen Province	536	310
ศูนย์ฝึกและอบรมฯ เขต 5 จังหวัดอุบลราชธานี Regional Juvenile Vocational Training Centre (5), Ubon Ratchathani Province	460	320
ศูนย์ฝึกและอบรมฯ เขต 6 จังหวัดนครสวรรค์ Regional Juvenile Vocational Training Centre (6), Nakhonsawan Province	855	490
ศูนย์ฝึกและอบรมฯ เขต 7 จังหวัดเชียงใหม่ Regional Juvenile Vocational Training Centre (7), Chiangmai Province	694	320
ศูนย์ฝึกและอบรมฯ เขต 8 จังหวัดสุราษฎร์ธานี Regional Juvenile Vocational Training Centre (8), Suratthani Province	527	310
ศูนย์ฝึกและอบรมฯ เขต 9 จังหวัดสงขลา Regional Juvenile Vocational Training Centre (9), Songkhla Province	435	230
<p>หมายเหตุ :</p> <ol style="list-style-type: none"> จำนวนเด็กและเยาวชนเฉลี่ยต่อวัน เป็นจำนวนเด็กและเยาวชนที่อยู่ในความควบคุมดูแลของสถานพินิจที่มีสถานแรกรับ จำนวน 33 แห่ง และศูนย์ฝึกและอบรมฯ จำนวน 17 แห่ง โดยคิดเฉลี่ยจากจำนวนเด็กและเยาวชนเฉลี่ยทั้งปี นอกจากนี้มีจำนวนเด็กและเยาวชน ที่อยู่ในการควบคุมดูแลที่สถานพินิจที่ไม่มีสถานแรกรับจำนวน 44 แห่ง ซึ่งอยู่ในความควบคุมระยะสั้น คือ 1-3 วัน เพื่อรอการส่งตัวไปยังสถานแรกรับต่อไปเฉลี่ยต่อวันประมาณ 130 คน หรือคิดเป็นประมาณร้อยละ 4.07 ความจุหอนอน หมายถึง ความจุมาตรฐานของหอนอนชายและหอนอนหญิงที่หน่วยงานแต่ละแห่งสามารถรับเด็กหรือเยาวชนได้อย่างเหมาะสม ไม่แออัด 		

ภาคผนวก

Appendix

ตาราง ผ1 จำนวนคดีที่เด็กและเยาวชนถูกดำเนินคดีโดยสถานพินิจทั่วประเทศ ปี พ.ศ.2554 จำแนกตามฐานความผิดเป็นรายสถานพินิจฯ

Table A1 Number of Juvenile Cases in Each Juvenile Observation and Protection Centre, Handled by All Juvenile Observation and Protection Centres in 2011, Classified by Offense

จังหวัด Province	ฐานความผิด Offenses							
	รวม Total	1	2	3	4	5	6	7
กรุงเทพฯและปริมณฑล : Bangkok and adjacent provinces								
กรุงเทพ	2,473	537	169	52	86	1,326	91	212
ฉะเชิงเทรา	327	86	58	29	16	97	17	24
นครนายก	195	31	12	4	5	109	12	22
นนทบุรี	378	88	37	16	6	171	13	47
ปทุมธานี	672	130	87	64	18	253	41	79
สมุทรปราการ	876	156	75	36	50	369	48	
เขต 1 : Region I								
จันทบุรี	276	59	16	23	23	113	20	22
ชลบุรี	1,087	332	76	57	13	511	10	88
ตราด	132	38	29	8	14	25	2	16
ปราจีนบุรี	366	130	22	23	12	134	20	25
ระยอง	308	115	17	20	15	118	8	15
สระแก้ว	275	47	22	38	11	130	11	16
เขต 2 : Region II								
กาญจนบุรี	562	72	74	12	29	192	20	163
นครปฐม	628	157	76	20	34	239	33	69
ประจวบคีรีขันธ์	348	63	91	3	30	124	19	
เพชรบุรี	347	40	56	8	19	196	14	14
ราชบุรี	562	67	67	28	19	311	39	31
สมุทรสงคราม	111	24	12	-	4	60	5	6
สมุทรสาคร	427	91	12	28	1	227	12	56
สุพรรณบุรี	369	54	21	25	28	169	19	53

ตาราง ผ1 จำนวนคดีที่เด็กและเยาวชนถูกดำเนินคดีโดยสถานพินิจทั่วประเทศ ปี พ.ศ.2554 จำแนกตามฐานความผิดเป็นรายสถานพินิจ (ต่อ)

Table A1 (continue) Number of Juvenile Cases in Each Juvenile Observation and Protection Centre, Handled by All Juvenile Observation and Protection Centres in 2011, Classified by Offense

จังหวัด Province	ฐานความผิด Offenses							
	รวม Total	1	2	3	4	5	6	7
เขต 3 : Region III								
ชัยภูมิ	442	78	73	30	23	106	43	89
นครราชสีมา	1,060	234	201	71	87	138	75	254
บุรีรัมย์	730	132	208	45	47	53	91	154
สระบุรี	340	98	28	18	6	159	9	22
สุรินทร์	645	134	122	45	36	39	93	176
เขต 4 : Region IV								
กาฬสินธุ์	461	64	66	5	15	236	27	48
ขอนแก่น	835	227	148	58	42	156	82	122
บึงกาฬ	240	28	8	1	8	163	16	16
มหาสารคาม	412	113	54	17	18	109	38	63
ร้อยเอ็ด	529	100	112	24	34	120	54	85
เลย	443	71	29	7	25	160	23	128
สกลนคร	487	115	59	10	29	135	40	99
หนองคาย	276	56	29	10	7	104	25	45
หนองบัวลำภู	160	24	30	9	12	49	16	20
อุดรธานี	619	161	86	19	50	132	66	105
เขต 5 : Region V								
นครพนม	364	45	19	4	18	189	19	70
มุกดาหาร	240	26	32	18	7	59	33	65
ยโสธร	231	24	41	6	14	100	21	25
ศรีสะเกษ	592	117	90	33	31	118	83	120
อำนาจเจริญ	250	28	11	8	5	139	11	48
อุบลราชธานี	1,217	150	111	28	51	174	57	646

ตาราง ผ1 จำนวนคดีที่เด็กและเยาวชนถูกดำเนินคดีโดยสถานพินิจทั่วประเทศ ปี พ.ศ.2554 จำแนกตามฐานความผิดเป็นรายสถานพินิจฯ (ต่อ)

Table A1 (continue) Number of Juvenile Cases in Each Juvenile Observation and Protection Centre, Handled by All Juvenile Observation and Protection Centres in 2011, Classified by Offense

จังหวัด Province	ฐานความผิด Offenses							
	รวม Total	1	2	3	4	5	6	7
เขต 6 : Region VI								
กำแพงเพชร	376	88	71	9	19	116	44	29
ชัยนาท	122	22	14	18	16	29	5	18
ตาก	238	42	29	8	2	106	12	39
นครสวรรค์	674	110	98	43	40	256	72	55
พระนครศรีอยุธยา	505	139	35	22	29	212	29	39
พิจิตร	220	57	26	8	33	56	10	30
พิษณุโลก	451	129	62	21	33	151	23	32
เพชรบูรณ์	455	104	61	36	25	136	30	63
ลพบุรี	355	80	26	24	17	175	5	28
สิงห์บุรี	162	21	32	15	14	65	2	13
สุโขทัย	264	32	35	11	15	82	6	83
อ่างทอง	175	18	17	6	8	107	5	14
อุทัยธานี	187	45	22	22	5	39	18	36
เขต 7 : Region VII								
เชียงราย	609	81	41	19	13	400	8	47
เชียงใหม่	680	230	63	2	35	187	14	149
น่าน	213	51	19	3	6	112	3	19
พะเยา	194	39	25	10	9	83	6	22
แพร่	173	45	24	10	-	81	5	8
แม่ฮ่องสอน	84	43	10	6	1	12	4	8
ลำปาง	329	81	21	6	8	141	14	58
ลำพูน	172	50	10	8	6	76	5	17
อุตรดิตถ์	259	40	41	8	20	112	19	19

ตาราง ผ1 จำนวนคดีที่เด็กและเยาวชนถูกดำเนินคดีโดยสถานพินิจทั่วประเทศ ปี พ.ศ.2554 จำแนกตาม
ฐานความผิดเป็นรายสถานพินิจฯ (ต่อ)

Table A1 (continue) Number of Juvenile Cases in Each Juvenile Observation and Protection Centre,
Handled by All Juvenile Observation and Protection Centres in 2011, Classified by Offense

จังหวัด Province	ฐานความผิด Offenses							
	รวม Total	1	2	3	4	5	6	7
เขต 8 : Region VIII								
กระบี่	328	59	18	4	13	168	40	26
ชุมพร	501	110	64	25	31	190	51	30
นครศรีธรรมราช	1,001	126	127	52	38	564	75	19
พังงา	291	29	19	1	6	203	20	13
ภูเก็ต	285	92	21	3	14	124	18	13
ระนอง	159	25	35	10	5	51	27	6
สุราษฎร์ธานี	1,113	97	114	60	17	653	144	28
เขต 9 : Region IX								
ตรัง	444	98	40	12	26	186	43	39
นราธิวาส	274	62	29	1	9	160	8	5
ปัตตานี	380	63	20	6	5	273	1	12
พัทลุง	330	48	36	13	11	179	16	27
ยะลา	362	73	28	5	7	224	18	7
สงขลา	957	213	70	15	66	441	39	113
สตูล	435	94	62	-	15	183	67	14
รวม (Total)	35,049		7,078	1,482	1,615	13,845	2,282	4,696

หมายเหตุ : ฐานความผิด (Offenses)

1. ความผิดเกี่ยวกับทรัพย์สิน (Offenses of Assets)
2. ความผิดเกี่ยวกับชีวิตและร่างกาย (Offenses of Life and Body)
3. ความผิดเกี่ยวกับเพศ (Offenses Relating to Sexuality)
4. ความผิดเกี่ยวกับความสงบสุข เสรีภาพ ชื่อเสียง และการปกครอง (Against Public Peace, Liberty , Reputation and Public Administration)
5. ความผิดเกี่ยวกับยาเสพติดให้โทษ (Drug Offenses Act)
6. ความผิดเกี่ยวกับอาวุธและวัตถุระเบิด (Arms and Explosives)
7. ความผิดอื่น ๆ (Others)

ตาราง ผ2 จำนวนคดีที่เด็กและเยาวชนที่ถูกดำเนินคดีเกี่ยวกับยาเสพติดโดยสถานพินิจทั่วประเทศ ปี พ.ศ. 2554 จำแนกตามประเภทยาเสพติดเป็นรายสถานพินิจ

Table A2 Number of Drug Cases in Each Juvenile Observation and Protection Centre, Handled by All Juvenile Observation and Protection Centres in 2011, Classified by Drug Category

จังหวัด Province	ประเภทยาเสพติด Drug Category												
	รวม Total	1	2	3	4	5	6	7	8	9	10	11	12
กรุงเทพฯและปริมณฑล : Bangkok and adjacent provinces													
กรุงเทพ	1,326	151	12	-	1	19	1,021	1	2	118	-	-	1
ฉะเชิงเทรา	97	15	-	-	-	-	80	-	-	2	-	-	-
นครนายก	109	3	-	-	-	-	103	-	-	2	-	-	1
นนทบุรี	171	7	6	-	-	-	158	-	-	-	-	-	-
ปทุมธานี	253	41	-	-	-	-	187	-	-	25	-	-	-
สมุทรปราการ	369	98	-	-	-	-	263	-	-	8	-	-	-
เขต 1 : Region I													
จันทบุรี	113	23	-	-	-	1	81	-	-	8	-	-	-
ชลบุรี	511	51	-	-	-	2	382	-	-	76	-	-	-
ตราด	25	2	-	-	-	-	23	-	-	-	-	-	-
ปราจีนบุรี	134	-	-	-	-	-	133	-	-	1	-	-	-
ระยอง	118	6	-	-	-	1	111	-	-	-	-	-	-
สระแก้ว	130	4	-	-	-	-	123	-	-	3	-	-	-
เขต 2 : Region II													
กาญจนบุรี	192	17	-	-	-	-	164	-	-	11	-	-	-
นครปฐม	239	23	-	-	-	-	194	-	-	22	-	-	-
ประจวบคีรีขันธ์	124	11	12	-	-	1	90	-	-	8	-	-	2
เพชรบุรี	196	50	1	-	-	-	142	-	-	3	-	-	-
ราชบุรี	311	47	-	-	-	1	239	-	-	24	-	-	-
สมุทรสงคราม	60	5	-	-	-	3	48	-	-	4	-	-	-
สมุทรสาคร	227	45	1	-	-	-	151	-	-	30	-	-	-
สุพรรณบุรี	169	6	-	-	-	-	148	-	-	15	-	-	-

ตาราง ผ2 จำนวนคดีที่เด็กและเยาวชนที่ถูกดำเนินคดีเกี่ยวกับยาเสพติดโดยสถานพินิจทั่วประเทศ ปี พ.ศ. 2554 จำแนกตามประเภทยาเสพติดเป็นรายสถานพินิจ (ต่อ)

Table A2 (continue) Number of Drug Cases in Each Juvenile Observation and Protection Centre, Handled by All Juvenile Observation and Protection Centres in 2011, Classified by Drug Category

จังหวัด Province	ประเภทยาเสพติด Drug Category												
	รวม Total	1	2	3	4	5	6	7	8	9	10	11	12
เขต 3 : Region III													
ชัยภูมิ	106	7	-	-	-	7	92	-	-	-	-	-	-
นครราชสีมา	138	11	1	-	-	4	117	-	-	-	-	-	5
บุรีรัมย์	53	3	-	-	-	5	45	-	-	-	-	-	-
สระบุรี	159	3	1	-	-	-	151	-	-	4	-	-	-
สุรินทร์	39	-	1	-	-	2	36	-	-	-	-	-	-
เขต 4 : Region IV													
กาฬสินธุ์	163	7	-	-	-	1	155	-	-	-	-	-	-
ขอนแก่น	236	21	-	-	-	6	209	-	-	-	-	-	-
บึงกาฬ	156	37	-	-	-	2	116	-	-	1	-	-	-
มหาสารคาม	109	12	-	-	-	1	95	-	-	-	-	-	1
ร้อยเอ็ด	120	5	-	-	-	8	107	-	-	-	-	-	-
เลย	160	25	-	-	-	-	135	-	-	-	-	-	-
สกลนคร	135	12	-	-	-	2	121	-	-	-	-	-	-
หนองคาย	104	18	1	-	-	-	85	-	-	-	-	-	-
หนองบัวลำภู	49	9	-	-	-	-	40	-	-	-	-	-	-
อุดรธานี	132	29	-	-	-	4	99	-	-	-	-	-	-
เขต 5 : Region V													
นครพนม	189	7	-	-	-	-	182	-	-	-	-	-	-
มุกดาหาร	59	12	-	-	-	5	42	-	-	-	-	-	-
ยโสธร	100	3	-	-	-	-	97	-	-	-	-	-	-
ศรีสะเกษ	118	4	-	-	-	6	108	-	-	-	-	-	-
อำนาจเจริญ	139	8	-	-	-	-	131	-	-	-	-	-	-
อุบลราชธานี	174	13	-	-	-	1	160	-	-	-	-	-	-

ตาราง ผ2 จำนวนคดีที่เด็กและเยาวชนที่ถูกดำเนินคดีเกี่ยวกับยาเสพติดโดยสถานพินิจทั่วประเทศ ปี พ.ศ. 2554 จำแนกตามประเภทยาเสพติดเป็นรายสถานพินิจฯ (ต่อ)

Table A2 (continue) Number of Drug Cases in Each Juvenile Observation and Protection Centre, Handled by All Juvenile Observation and Protection Centres in 2011, Classified by Drug Category

จังหวัด Province	ประเภทยาเสพติด Drug Category												
	รวม Total	1	2	3	4	5	6	7	8	9	10	11	12
เขต 6 : Region VI													
กำแพงเพชร	116	3	-	-	-	8	101	-	-	-	-	-	4
ชัยนาท	29	1	-	-	-	-	28	-	-	-	-	-	-
ตาก	106	17	-	2	-	-	87	-	-	-	-	-	-
นครสวรรค์	256	12	-	-	-	1	232	-	-	11	-	-	-
พระนครศรีอยุธยา	212	8	-	-	-	-	193	-	-	11	-	-	-
พิจิตร	56	-	-	-	-	4	52	-	-	-	-	-	-
พิจนุโลก	151	4	-	-	-	5	138	-	-	4	-	-	-
เพชรบูรณ์	136	13	-	-	-	3	119	-	-	1	-	-	-
ลพบุรี	175	4	-	-	-	-	166	-	-	5	-	-	-
สิงห์บุรี	65	1	1	-	-	1	58	-	-	4	-	-	-
สุโขทัย	82	1	-	-	-	-	81	-	-	-	-	-	-
อ่างทอง	107	5	-	-	-	2	92	-	-	8	-	-	-
อุทัยธานี	39	5	-	-	-	-	34	-	-	-	-	-	-
เขต 7 : Region VII													
เชียงราย	400	2	-	-	11	1	386	-	-	-	-	-	-
เชียงใหม่	187	2	-	3	4	2	174	-	-	2	-	-	-
น่าน	112	3	-	-	-	4	105	-	-	-	-	-	-
พะเยา	83	1	-	-	-	1	81	-	-	-	-	-	-
แพร่	81	1	-	1	1	-	78	-	-	-	-	-	-
แม่ฮ่องสอน	12	4	-	-	-	-	8	-	-	-	-	-	-
ลำปาง	141	5	-	-	-	4	132	-	-	-	-	-	-
ลำพูน	76	-	-	-	-	1	75	-	-	-	-	-	-
อุตรดิตถ์	112	-	-	-	-	1	111	-	-	-	-	-	-

ตาราง ผ2 จำนวนคดีที่เด็กและเยาวชนที่ถูกดำเนินคดีเกี่ยวกับยาเสพติดโดยสถานพินิจทั่วประเทศ ปี พ.ศ. 2554 จำแนกตามประเภทยาเสพติดเป็นรายสถานพินิจฯ (ต่อ)

Table A2 (continue) Number of Drug Cases in Each Juvenile Observation and Protection Centre, Handled by All Juvenile Observation and Protection Centres in 2011, Classified by Drug Category

จังหวัด Province	ประเภทยาเสพติด Drug Category												
	รวม Total	1	2	3	4	5	6	7	8	9	10	11	12
เขต 8 : Region VIII													
กระบี่	168	18	82	-	-	1	30	-	-	37	-	-	-
ชุมพร	190	43	108	-	-	1	33	-	-	5	-	-	-
นครศรีธรรมราช	564	25	384	-	-	3	117	-	-	32	-	-	3
พังงา	203	15	155	-	-	4	14	-	-	15	-	-	-
ภูเก็ต	124	18	18	-	-	2	66	-	-	20	-	-	-
ระนอง	51	6	35	-	-	4	6	-	-	-	-	-	-
สุราษฎร์ธานี	653	64	359	-	3	2	102	-	-	122	-	1	-
เขต 9 : Region IX													
ตรัง	186	18	85	-	-	1	75	-	-	7	-	-	-
นราธิวาส	160	33	38	-	5	-	58	2	-	1	2	6	15
ปัตตานี	273	42	139	-	-	-	69	-	-	7	-	1	15
พัทลุง	179	12	91	-	-	-	61	-	-	15	-	-	-
ยะลา	224	29	119	-	-	-	54	-	-	4	-	6	12
สงขลา	441	50	172	-	4	-	128	-	-	77	-	3	7
สตูล	183	44	66	-	-	-	17	-	-	9	-	-	47
รวม (Total)	13,845	1,360	1,888	6	29	138	9,525	3	2	762	2	17	113

หมายเหตุ : ประเภทยาเสพติด (Drug Category)

1 : กัญชา (Marijuana)

2 : กระเทียม (Mitragyna speciosa)

3 : ฝิ่น (Opium)

4 : เฮโรอีน (Heroin)

5 : สารระเหย (Volatile substance)

6 : ยาบ้า (Amphetamine)

7 : ยาอี Methylendioxyethan Phetamine (Ecstasy)

8 : ยาเค (Ketamine)

9 : ยาไอซ์ Methamphetamine (Ice)

10 : มอร์ฟีน (Morphine)

11 : ยาแก้ไอ (Cough-syrup)

12 : อื่นๆ (Others)

รายชื่อหน่วยงานในสังกัดกรมพินิจและคุ้มครองเด็กและเยาวชน

List of All Juvenile Observation and Protection Centres and Vocational Training Centres

ลำดับที่ No	รายชื่อ Name list	วันที่เปิดดำเนินการ Opening Date
สถานพินิจและคุ้มครองเด็กและเยาวชน		
1	สถานพินิจและคุ้มครองเด็กและเยาวชนกรุงเทพมหานคร The Observation and Protection Centre of Bangkok Methopolis	28 มกราคม 2495 28 January 1952
2	สถานพินิจและคุ้มครองเด็กและเยาวชนจังหวัดสงขลา The Observation and Protection Centre of Songkhla Province	5 เมษายน 2505 5 April 1962
3	สถานพินิจและคุ้มครองเด็กและเยาวชนจังหวัดนครราชสีมา The Observation and Protection Centre of Nakhon Ratchasima Province	8 กรกฎาคม 2507 8 July 1964
4	สถานพินิจและคุ้มครองเด็กและเยาวชนจังหวัดเชียงใหม่ The Observation and Protection Centre of Chiang Mai Province	21 สิงหาคม 2513 21 August 1970
5	สถานพินิจและคุ้มครองเด็กและเยาวชนจังหวัดอุบลราชธานี The Observation and Protection Centre of Ubon Ratchathani Province	27 สิงหาคม 2523 27 August 1980
6	สถานพินิจและคุ้มครองเด็กและเยาวชนจังหวัดระยอง The Observation and Protection Centre of Rayong Province	8 กรกฎาคม 2526 8 July 1983
7	สถานพินิจและคุ้มครองเด็กและเยาวชนจังหวัดสุราษฎร์ธานี The Observation and Protection Centre of Suratthani Province	14 กันยายน 2530 14 September 1987
8	สถานพินิจและคุ้มครองเด็กและเยาวชนจังหวัดนครสวรรค์ The Observation and Protection Centre of Nakhonsawan Province	25 มีนาคม 2531 25 March 1988
9	สถานพินิจและคุ้มครองเด็กและเยาวชนจังหวัดนนทบุรี The Observation and Protection Centre of Nonthaburi Province	1 พฤษภาคม 2532 1 May 1989
10	สถานพินิจและคุ้มครองเด็กและเยาวชนจังหวัดสมุทรปราการ The Observation and Protection Centre of Samut Prakan Province	1 พฤษภาคม 2532 1 May 1989
11	สถานพินิจและคุ้มครองเด็กและเยาวชนจังหวัดขอนแก่น The Observation and Protection Centre of Khon Kaen Province	22 มกราคม 2535 22 January 1992
12	สถานพินิจและคุ้มครองเด็กและเยาวชนจังหวัดพระนครศรีอยุธยา The Observation and Protection Centre of Phra Nakhon Sri Ayudhaya Province	24 ตุลาคม 2537 24 October 1994
13	สถานพินิจและคุ้มครองเด็กและเยาวชนจังหวัดพิษณุโลก The Observation and Protection Centre of Phitsanulok Province	24 ตุลาคม 2537 24 October 1994

ลำดับที่ No	รายชื่อ Name list	วันที่เปิดดำเนินการ Opening Date
14	สถานพินิจและคุ้มครองเด็กและเยาวชนจังหวัดนครศรีธรรมราช The Observation and Protection Centre of Nakhonsi Thammarat Province	24 ตุลาคม 2537 24 October 1994
15	สถานพินิจและคุ้มครองเด็กและเยาวชนจังหวัดอำนาจเจริญ The Observation and Protection Centre of Amnat Charoen Province	24 ตุลาคม 2537 24 October 1994
16	สถานพินิจและคุ้มครองเด็กและเยาวชนจังหวัดปทุมธานี The Observation and Protection Centre of Pathumthani Province	7 สิงหาคม 2538 7 August 1995
17	สถานพินิจและคุ้มครองเด็กและเยาวชนจังหวัดนครปฐม The Observation and Protection Centre of Nakhonpathom Province	7 สิงหาคม 2538 7 August 1995
18	สถานพินิจและคุ้มครองเด็กและเยาวชนจังหวัดชลบุรี The Observation and Protection Centre of Cholburi Province	7 สิงหาคม 2538 7 August 1995
19	สถานพินิจและคุ้มครองเด็กและเยาวชนจังหวัดร้อยเอ็ด The Observation and Protection Centre of Roi-et Province	7 สิงหาคม 2538 7 August 1995
20	สถานพินิจและคุ้มครองเด็กและเยาวชนจังหวัดอุดรธานี The Observation and Protection Centre of Udon Thani Province	7 สิงหาคม 2538 7 August 1995
21	สถานพินิจและคุ้มครองเด็กและเยาวชนจังหวัดตรัง The Observation and Protection Centre of Trang Province	7 สิงหาคม 2538 7 August 1995
22	สถานพินิจและคุ้มครองเด็กและเยาวชนจังหวัดนราธิวาส The Observation and Protection Centre of Narathiwat Province	7 สิงหาคม 2538 7 August 1995
23	สถานพินิจและคุ้มครองเด็กและเยาวชนจังหวัดสระบุรี The Observation and Protection Centre of Saraburi Province	2 เมษายน 2540 2 April 1997
24	สถานพินิจและคุ้มครองเด็กและเยาวชนจังหวัดสุพรรณบุรี The Observation and Protection Centre of Suphanburi Province	2 เมษายน 2540 2 April 1997
25	สถานพินิจและคุ้มครองเด็กและเยาวชนจังหวัดจันทบุรี The Observation and Protection Centre of Chantaburi Province	2 เมษายน 2540 2 April 1997
26	สถานพินิจและคุ้มครองเด็กและเยาวชนจังหวัดบุรีรัมย์ The Observation and Protection Centre of Buriram Province	2 เมษายน 2540 2 April 1997
27	สถานพินิจและคุ้มครองเด็กและเยาวชนจังหวัดลำปาง The Observation and Protection Centre of Lamphang Province	2 เมษายน 2540 2 April 1997
28	สถานพินิจและคุ้มครองเด็กและเยาวชนจังหวัดภูเก็ต The Observation and Protection Centre of Phuket Province	2 เมษายน 2540 2 April 1997

ลำดับที่ No	รายชื่อ Name list	วันที่เปิดดำเนินการ Opening Date
29	สถานพินิจและคุ้มครองเด็กและเยาวชนจังหวัดราชบุรี The Observation and Protection Centre of Ratchaburi Province	25 เมษายน 2540 25 April 1997
30	สถานพินิจและคุ้มครองเด็กและเยาวชนจังหวัดสิงห์บุรี The Observation and Protection Centre of Singburi Province	7 สิงหาคม 2543 7 August 2000
31	สถานพินิจและคุ้มครองเด็กและเยาวชนจังหวัดกาญจนบุรี The Observation and Protection Centre of Kanchanaburi Province	7 สิงหาคม 2543 7 August 2000
32	สถานพินิจและคุ้มครองเด็กและเยาวชนจังหวัดนครพนม The Observation and Protection Centre of Nakhon Phanom Province	7 สิงหาคม 2543 7 August 2000
33	สถานพินิจและคุ้มครองเด็กและเยาวชนจังหวัดปัตตานี The Observation and Protection Centre of Phatthani Province	7 สิงหาคม 2543 7 August 2000
34	สถานพินิจและคุ้มครองเด็กและเยาวชนจังหวัดสตูล The Observation and Protection Centre of Satun Province	7 สิงหาคม 2543 7 August 2000
35	สถานพินิจและคุ้มครองเด็กและเยาวชนจังหวัดลำพูน The Observation and Protection Centre of Lamphun Province	1 เมษายน 2545 1 April 2002
36	สถานพินิจและคุ้มครองเด็กและเยาวชนจังหวัดฉะเชิงเทรา The Observation and Protection Centre of Chachoengsao Province	1 เมษายน 2545 1 April 2002
37	สถานพินิจและคุ้มครองเด็กและเยาวชนจังหวัดเพชรบุรี The Observation and Protection Centre of Phetchaburi Province	1 เมษายน 2545 1 April 2002
38	สถานพินิจและคุ้มครองเด็กและเยาวชนจังหวัดอ่างทอง The Observation and Protection Centre of Ang Thong Province	1 เมษายน 2545 1 April 2002
39	สถานพินิจและคุ้มครองเด็กและเยาวชนจังหวัดศรีสะเกษ The Observation and Protection Centre of Si Saket Province	1 เมษายน 2545 1 April 2002
40	สถานพินิจและคุ้มครองเด็กและเยาวชนจังหวัดสุโขทัย The Observation and Protection Centre of Sukhothai Province	1 เมษายน 2545 1 April 2002
41	สถานพินิจและคุ้มครองเด็กและเยาวชนจังหวัดเพชรบูรณ์ The Observation and Protection Centre of Phetchabun Province	1 เมษายน 2545 1 April 2002
42	สถานพินิจและคุ้มครองเด็กและเยาวชนจังหวัดสมุทรสาคร The Observation and Protection Centre of Samut Sakorn Province	16 กรกฎาคม 2546 16 July 2003
43	สถานพินิจและคุ้มครองเด็กและเยาวชนจังหวัดยะลา The Observation and Protection Centre of Yala Province	16 สิงหาคม 2546 16 August 2003

ลำดับที่ No	รายชื่อ Name list	วันที่เปิดดำเนินการ Opening Date
44	สถานพินิจและคุ้มครองเด็กและเยาวชนจังหวัดสุรินทร์ The Observation and Protection Centre of Surin Province	1 เมษายน 2547 1 April 2004
45	สถานพินิจและคุ้มครองเด็กและเยาวชนจังหวัดหนองบัวลำภู The Observation and Protection Centre of Nong Bua Lamphu Province	1 ธันวาคม 2547 1 December 2004
46	สถานพินิจและคุ้มครองเด็กและเยาวชนจังหวัดชัยภูมิ The Observation and Protection Centre of Chaiyaphum Province	1 ธันวาคม 2547 1 December 2004
47	สถานพินิจและคุ้มครองเด็กและเยาวชนจังหวัดกำแพงเพชร The Observation and Protection Centre of Kamphaengphet Province	1 ธันวาคม 2547 1 December 2004
48	สถานพินิจและคุ้มครองเด็กและเยาวชนจังหวัดแพร่ The Observation and Protection Centre of Phrae Province	1 ธันวาคม 2547 1 December 2004
49	สถานพินิจและคุ้มครองเด็กและเยาวชนจังหวัดสระแก้ว The Observation and Protection Centre of Sakaeo Province	1 ธันวาคม 2547 1 December 2004
50	สถานพินิจและคุ้มครองเด็กและเยาวชนจังหวัดตราด The Observation and Protection Centre of Trat Province	1 ธันวาคม 2547 1 December 2004
51	สถานพินิจและคุ้มครองเด็กและเยาวชนจังหวัดเชียงราย The Observation and Protection Centre of Chiang Rai Province	1 ธันวาคม 2547 1 December 2004
52	สถานพินิจและคุ้มครองเด็กและเยาวชนจังหวัดลพบุรี The Observation and Protection Centre of Lopburi Province	1 ธันวาคม 2547 1 December 2004
53	สถานพินิจและคุ้มครองเด็กและเยาวชนจังหวัดน่าน The Observation and Protection Centre of Nan Province	9 มกราคม 2549 9 January 2006
54	สถานพินิจและคุ้มครองเด็กและเยาวชนจังหวัดอุดรดิตถ์ The Observation and Protection Centre of Uttaradit Province	9 มกราคม 2549 9 January 2006
55	สถานพินิจและคุ้มครองเด็กและเยาวชนจังหวัดอุทัยธานี The Observation and Protection Centre of Uthaihani Province	9 มกราคม 2549 9 January 2006
56	สถานพินิจและคุ้มครองเด็กและเยาวชนจังหวัดสมุทรสงคราม The Observation and Protection Centre of Samutsongkhram Province	9 มกราคม 2549 9 January 2006
57	สถานพินิจและคุ้มครองเด็กและเยาวชนจังหวัดประจวบคีรีขันธ์ The Observation and Protection Centre of Prachuapkhirikhran Province	9 มกราคม 2549 9 January 2006

ลำดับที่ No	รายชื่อ Name list	วันที่เปิดดำเนินการ Opening Date
58	สถานพินิจและคุ้มครองเด็กและเยาวชนจังหวัดเลย The Observation and Protection Centre of Loei Province	9 มกราคม 2549 9 January 2006
59	สถานพินิจและคุ้มครองเด็กและเยาวชนจังหวัดกาฬสินธุ์ The Observation and Protection Centre of Kalasin Province	9 มกราคม 2549 9 January 2006
60	สถานพินิจและคุ้มครองเด็กและเยาวชนจังหวัดสกลนคร The Observation and Protection Centre of Sakonnakhon Province	9 มกราคม 2549 9 January 2006
61	สถานพินิจและคุ้มครองเด็กและเยาวชนจังหวัดหนองคาย The Observation and Protection Centre of Nongkhai Province	9 มกราคม 2549 9 January 2006
62	สถานพินิจและคุ้มครองเด็กและเยาวชนจังหวัดมุกดาหาร The Observation and Protection Centre of Mukdahan Province	9 มกราคม 2549 9 January 2006
63	สถานพินิจและคุ้มครองเด็กและเยาวชนจังหวัดกระบี่ The Observation and Protection Centre of Krabi Province	9 มกราคม 2549 9 January 2006
64	สถานพินิจและคุ้มครองเด็กและเยาวชนจังหวัดพัทลุง The Observation and Protection Centre of Phatthalung Province	9 มกราคม 2549 9 January 2006
65	สถานพินิจและคุ้มครองเด็กและเยาวชนจังหวัดแม่ฮ่องสอน The Observation and Protection Centre of Maehongson Province	7 สิงหาคม 2549 7 August 2006
66	สถานพินิจและคุ้มครองเด็กและเยาวชนจังหวัดพะเยา The Observation and Protection Centre of Phayao Province	7 สิงหาคม 2549 7 August 2006
67	สถานพินิจและคุ้มครองเด็กและเยาวชนจังหวัดตาก The Observation and Protection Centre of Tak Province	7 สิงหาคม 2549 7 August 2006
68	สถานพินิจและคุ้มครองเด็กและเยาวชนจังหวัดพิจิตร The Observation and Protection Centre of Phichit Province	7 สิงหาคม 2549 7 August 2006
69	สถานพินิจและคุ้มครองเด็กและเยาวชนจังหวัดชัยนาท The Observation and Protection Centre of Chainat Province	7 สิงหาคม 2549 7 August 2006
70	สถานพินิจและคุ้มครองเด็กและเยาวชนจังหวัดนครนายก The Observation and Protection Centre of Nakhonnayok Province	7 สิงหาคม 2549 7 August 2006
71	สถานพินิจและคุ้มครองเด็กและเยาวชนจังหวัดปราจีนบุรี The Observation and Protection Centre of Prachinburi Province	7 สิงหาคม 2549 7 August 2006
72	สถานพินิจและคุ้มครองเด็กและเยาวชนจังหวัดมหาสารคาม The Observation and Protection Centre of Mahasarakham Province	7 สิงหาคม 2549 7 August 2006

ลำดับที่ No	รายชื่อ Name list	วันที่เปิดดำเนินการ Opening Date
73	สถานพินิจและคุ้มครองเด็กและเยาวชนจังหวัดยโสธร The Observation and Protection Centre of Yasothon Province	7 สิงหาคม 2549 7 August 2006
74	สถานพินิจและคุ้มครองเด็กและเยาวชนจังหวัดชุมพร The Observation and Protection Centre of Chumphon Province	7 สิงหาคม 2549 7 August 2006
75	สถานพินิจและคุ้มครองเด็กและเยาวชนจังหวัดระนอง The Observation and Protection Centre of Ranong Province	7 สิงหาคม 2549 7 August 2006
76	สถานพินิจและคุ้มครองเด็กและเยาวชนจังหวัดพังงา The Observation and Protection Centre of Phang-nga Province	7 สิงหาคม 2549 7 August 2006
77	สถานพินิจและคุ้มครองเด็กและเยาวชนจังหวัดบึงกาฬ The Observation and Protection Centre of Bueng Kan Province	22 พฤษภาคม 2554 22 May 2011

ลำดับที่ No	รายชื่อ Name list	วันที่เปิดดำเนินการ Opening Date
ศูนย์ฝึกและอบรมเด็กและเยาวชน*		
1	ศูนย์ฝึกและอบรมเด็กและเยาวชนชายบ้านกรุณา Bann Karuna Juvenile Vocational Training Centre for Boys	28 กุมภาพันธ์ 2546 28 February 2003
2	ศูนย์ฝึกและอบรมเด็กและเยาวชนชายบ้านมุกดา Bann Mudita Juvenile Vocational Training Centre for Boys	28 กุมภาพันธ์ 2546 28 February 2003
3	ศูนย์ฝึกและอบรมเด็กและเยาวชนชายบ้านอุเบกขา Bann Ubekha Juvenile Vocational Training Centre for Boys	28 กุมภาพันธ์ 2546 28 February 2003
4	ศูนย์ฝึกและอบรมเด็กและเยาวชนชายสิรินธร Sirindhorn Juvenile Vocational Training Centre for Boys	28 กุมภาพันธ์ 2546 28 February 2003
5	ศูนย์ฝึกและอบรมเด็กและเยาวชนหญิงบ้านปรานี Bann Pranee Juvenile Vocational Training Centre for Girls	28 กุมภาพันธ์ 2546 28 February 2003
6	ศูนย์ฝึกและอบรมเด็กและเยาวชนชายบ้านกาญจนาภิเษก Bann Kanchanapisek Juvenile Vocational Training Centre for Boys	28 กุมภาพันธ์ 2546 28 February 2003
7	ศูนย์ฝึกและอบรมเด็กและเยาวชน เขต 1 จังหวัดระยอง Regional Juvenile Vocational Training Centre (1), Rayong Province	28 กุมภาพันธ์ 2546 28 February 2003
8	ศูนย์ฝึกและอบรมเด็กและเยาวชน เขต 2 จังหวัดราชบุรี Regional Juvenile Vocational Training Centre (2), Ratchaburi Province	28 กุมภาพันธ์ 2546 28 February 2003
9	ศูนย์ฝึกและอบรมเด็กและเยาวชน เขต 3 จังหวัดนครราชสีมา Regional Juvenile Vocational Training Centre (3), Nakhonratchasima Province	28 กุมภาพันธ์ 2546 28 February 2003
10	ศูนย์ฝึกและอบรมเด็กและเยาวชน เขต 4 จังหวัดขอนแก่น Regional Juvenile Vocational Training Centre (4), Khon Kaen Province	28 กุมภาพันธ์ 2546 28 February 2003
11	ศูนย์ฝึกและอบรมเด็กและเยาวชน เขต 5 จังหวัดอุบลราชธานี Regional Juvenile Vocational Training Centre (5), Ubon Ratchathani Province	28 กุมภาพันธ์ 2546 28 February 2003
12	ศูนย์ฝึกและอบรมเด็กและเยาวชน เขต 6 จังหวัดนครสวรรค์ Regional Juvenile Vocational Training Centre (6), Nakhonsawan Province	28 กุมภาพันธ์ 2546 28 February 2003
13	ศูนย์ฝึกและอบรมเด็กและเยาวชน เขต 7 จังหวัดเชียงใหม่ Regional Juvenile Vocational Training Centre (7), Chiangmai Province	28 กุมภาพันธ์ 2546 28 February 2003

ลำดับที่ No	รายชื่อ Name list	วันที่เปิดดำเนินการ Opening Date
14	ศูนย์ฝึกและอบรมเด็กและเยาวชน เขต 8 จังหวัดสุราษฎร์ธานี Regional Juvenile Vocational Training Centre (8), Suratthani Province	28 กุมภาพันธ์ 2546 28 February 2003
15	ศูนย์ฝึกและอบรมเด็กและเยาวชน เขต 9 จังหวัดสงขลา Regional Juvenile Vocational Training Centre (9), Songkhla Province	28 กุมภาพันธ์ 2546 28 February 2003
16	ศูนย์ฝึกและอบรมเด็กและเยาวชนบ้านบึง Bann Bueng Juvenile Vocational Training Centre	15 มิถุนายน 2547 15 June 2004
17	ศูนย์ฝึกและอบรมเด็กและเยาวชนพระนครศรีอยุธยา Phra Nakhon Sri Ayudhaya Juvenile Vocational Training Centre	30 พฤศจิกายน 2549 30 November 2006

หมายเหตุ : * การจัดตั้งศูนย์ฝึกและอบรมเด็กและเยาวชนทั่วประเทศให้เป็นไปตามข้อ 2(2) ของกฎกระทรวงแบ่งส่วนราชการกรมพินิจและคุ้มครองเด็กและเยาวชน พ.ศ. 2545 และข้อ 2 กำหนดให้ศูนย์ฝึกและอบรมเด็กและเยาวชน ตามที่รัฐมนตรีประกาศกำหนด จึงจำเป็นต้องประกาศจัดตั้งศูนย์ฝึกและอบรมเด็กและเยาวชน และกำหนดอำนาจหน้าที่ของศูนย์ฝึกและอบรมเด็กและเยาวชน แต่โดยทางปฏิบัติศูนย์ฝึกและอบรมเด็กและเยาวชนเขตต่างๆ ได้เปิดดำเนินการพร้อมกับสถานพินิจและคุ้มครองเด็กและเยาวชนแต่ละจังหวัดที่ศูนย์ฝึกและอบรมฯ ตั้งอยู่ (สถานะเดิม คือ สถานฝึกและอบรมเด็กและเยาวชน)



รายละเอียดเกี่ยวกับฐานความผิดต่างๆ
Detail about Type of Offense

1. ความผิดเกี่ยวกับทรัพย์สิน ได้แก่	1. Offenses of Assets
1.1 ลักทรัพย์	1.1 Theft
1.2 พยายามลักทรัพย์	1.2 Attempt Theft
1.3 ชิงทรัพย์	1.3 Snatching
1.4 พยายามชิงทรัพย์	1.4 Attempt Snatching
1.5 ชิงทรัพย์	1.5 Robbery
1.6 พยายามชิงทรัพย์	1.6 Attempt Robbery
1.7 ปล้นทรัพย์	1.7 Gang-Robbery
1.8 พยายามปล้นทรัพย์	1.8 Attempt Gang-Robbery
1.9 กรรโชกทรัพย์	1.9 Extortion
1.10 รีดเอาทรัพย์	1.10 Blackmail
1.11 นื้อโกงทรัพย์	1.11 Fraud
1.12 ยักยอกทรัพย์	1.12 Misappropriation
1.13 ทำให้เสียทรัพย์	1.13 Mischief
1.14 รับของโจร	1.14 Receiving of Stolen Property
2. ความผิดเกี่ยวกับชีวิตและร่างกาย ได้แก่	2. Offenses of Life and Body
2.1 ฆ่าผู้อื่นโดยเจตนา	2.1 Murder / Malicious Killing
2.2 ฆ่าผู้อื่นโดยไม่เจตนา	2.2 Manslaughter
2.3 พยายามฆ่าผู้อื่น	2.3 Attempt Murder
2.4 ประมาทเป็นเหตุให้ผู้อื่นตาย	2.4 Negligent Murder
2.5 ชุลมุนต่อสู้เป็นเหตุให้ผู้อื่นตาย	2.5 Affray Murder
2.6 ทำร้ายร่างกายผู้อื่น	2.6 Bodily Harm
2.7 พยายามทำร้ายร่างกายผู้อื่น	2.7 Attempt Bodily Harm
2.8 มั่วสุมตั้งแต่สิบคนขึ้นไป	2.8 Assemble since 10 Persons
2.9 ประมาทเป็นเหตุให้ผู้อื่นได้รับอันตรายแก่กายและจิตใจ	2.9 Negligent Bodily and Mental Harm
2.10 ชุลมุนต่อสู้เป็นเหตุให้ผู้อื่นได้รับอันตรายสาหัส	2.10 Affray Grievous Bodily Harm
2.11 ทำให้แท้งลูก	2.11 Abortion



3. ความผิดเกี่ยวกับเพศ ได้แก่	3. Offenses Relating to Sexuality
3.1 กระทำอนาจาร	3.1 Indecent Act
3.2 ข่มขืนกระทำชำเรา	3.2 Rape
3.3 พยายามข่มขืนกระทำชำเรา	3.3 Attempt Rape
3.4 โทรมหญิง	3.4 Gang-rape
3.5 พยายามทำความผิดเกี่ยวกับเพศ	3.5 Attempt Sexual Offenses
4. ความผิดเกี่ยวกับความสงบสุข เสรีภาพ ชื่อเสียง และการปกครอง ได้แก่	4. Against Public Peace, Liberty , Reputation and Public Administration.
4.1 อั้งยี่ ซ่องโจร	4.1 Secret Society / Criminal Association
4.2 วางเพลิง	4.2 Set Fire
4.3 ทำให้เกิดเพลิงไหม้	4.3 Causing Fire
4.4 หมิ่นประมาท	4.4 Insult
4.5 ความผิดต่อเจ้าพนักงาน	4.5 Act Against Official
4.6 ฟ้องเท็จ เบิกความเท็จ	4.6 Malicious Prosecution , Perjury
4.7 บุกรุก	4.7 Intrusion
4.8 ทำให้เสียอิสรภาพ	4.8 Deprivation of Freedom
4.9 พรากผู้เยาว์	4.9 Orbatation
5. ความผิดเกี่ยวกับยาเสพติดให้โทษ ได้แก่	5. Drug Offenses Act
5.1 เสพยาเสพติด	5.1 Drug
5.2 ครอบครอง	5.2 Possession
5.3 จำหน่าย	5.3 Distribution
5.4 ผลิต	5.4 Production
5.5 สารระเหย	5.5 Volatile Substance
5.6 เสพและครอบครอง	5.6 Drug Abuse and Possession
6. ลักษณะความผิดเกี่ยวกับอาวุธและวัตถุระเบิด ได้แก่	6. Offenses of Arms and Explosives
6.1 พกพาอาวุธปืน เครื่องกระสุน	6.1 Carry Ammunition
6.2 พกพาอาวุธอื่น ๆ โดยสภาพ	6.2 Carry Other Arms by Condition
6.3 พกพาอาวุธสงคราม	6.3 Carry War Arms
6.4 พกพาวัตถุระเบิด	6.4 Carry Explosive

7. ความผิดอื่นๆ ได้แก่	7. Others
7.1 ลักษณะความผิดอื่นๆ	7.1 Other Offenses
7.1.1 ปลอมแปลงเอกสาร, ดวงตรา ฯลฯ	7.1.1 Falsifying Document, Seal, etc.
7.1.2 ทำให้เสียอำนาจศาล	7.1.2 Miscarriage of Jurisdiction of the Court
7.1.3 พ.ร.บ.ลิขสิทธิ์	7.1.3 Copyright Act
7.1.4 พ.ร.บ. ป่าไม้	7.1.4 Forest Act
7.1.5 พ.ร.บ.ป้องกันการปราบปรามการค้าประเวณี	7.1.5 Protection and Suppression of Prostitution Act
7.1.6 ดำรงชีพด้วยรายได้จากการค้าประเวณี	7.1.6 Prostitution
7.1.7 การทำให้แพร่หลายและค้าวัสดุอันลามก	7.1.7 Spreading Out and Obscene Material Trade
7.1.8 พ.ร.บ. โทรคมนาคม	7.1.8 Telecommunication Act
7.1.9 พ.ร.บ.จราจรทางบก	7.1.9 Land Traffic Act
7.1.10 ร่วมกันแข่งขันรถในทาง	7.1.10 Illegal Car-Racing
7.1.11 พ.ร.บ.ขนส่ง	7.1.11 Transportation Act
7.1.12 พ.ร.บ.การประมง	7.1.12 Fishery Act
7.1.13 คนจรจัด / เตรี๊ดเตร่	7.1.13 Vagrant
7.1.14 พ.ร.บ.รับราชการทหาร	7.1.14 Conscription Act
7.1.15 คนต่างด้าว-หลบหนีเข้าเมือง	7.1.15 Alien – Illegal Migrant
7.1.16 ขายสลากกินแบ่งเกินราคา	7.1.16 Selling Over-priced Lottery
7.1.17 พ.ร.บ. การพนัน	7.1.17 Gambling Act
7.1.18 อื่นๆ	7.1.18 Others
7.2 ลักษณะความผิดอื่นๆ ที่เป็นลหุโทษ	7.2 Other Minor Offenses
7.2.1 มาตรฐานชั่ง ตวง วัด	7.2.1 Scales and Measurement Act
7.2.2 อื่นๆ เช่น มั่วสุม หลบหนีเข้าเมือง	7.2.2 Others such as Assembly or Illegal Immigrant , etc.

คณะผู้จัดทำ

Staff

ด้านข้อมูลและสารสนเทศ

นางรัชดาวรรณ	ศิริไพบูลย์	ผู้อำนวยการศูนย์เทคโนโลยีสารสนเทศ
MRS. RACHADAWAN	SIRIPAIBOOL	
นางสินัญญา	ปราบทอง	เจ้าพนักงานธุรการชำนาญงาน
MRS.SINITTHA	PRABTONG	
นางสาวจิราพร	สุวรรณวงศ์	นักวิชาการคอมพิวเตอร์
MS. JIRAPORN	SUWANWONG	

ปก

นายธวัชชัย	อัมฤทธิ์	นักวิชาการคอมพิวเตอร์
MR. THAWATCHAI	AMMARIT	

กรมพินิจและคุ้มครองเด็กและเยาวชน
ศูนย์ราชการเฉลิมพระเกียรติ อาคาร A ชั้น ๕
๑๒๐ ถ.แจ้งวัฒนะ เขตหลักสี่ กรุงเทพฯ ๑๐๒๑๐



Department of Juvenile Observation and Protection
The Government Complex, Building A, Floor 5,
120 Cheang Wattana Rd., Laksi, Bangkok 10210 Thailand

ISBN:978-616-7187-89-1