

รายงานสถิติคดี

ประจำปี พ.ศ. ๒๕๕๒

Annual Report 2009 : Case Statistics



กรมพินิจและคุ้มครองเด็กและเยาวชน

Department of Juvenile Observation and Protection

สำนักพัฒนาระบบงานยุติธรรมเด็กและเยาวชน

The Office of Juvenile Justice System Development

คำนำ

รายงานสถิติคดีประจำปี พ.ศ.2552 ฉบับนี้ เป็นรายงานที่ได้ทำการรวบรวมข้อมูลเกี่ยวกับการปฏิบัติงานในการดำเนินคดีทั้งคดีครอบครัวและคดีอาญาเด็กและเยาวชนที่กระทำคามผิดโดยหน่วยงานในสังกัดทั่วประเทศทั้งสถานพินิจและคุ้มครองเด็กและเยาวชน จำนวน 76 แห่ง และศูนย์ฝึกและอบรมเด็กและเยาวชน จำนวน 17 แห่ง นำมาประมวลผลข้อมูลเป็นภาพรวมทั้งประเทศ เพื่อนำเสนอและเผยแพร่ให้บุคลากรในหน่วยงานต่างๆทั้งภาครัฐและเอกชน รวมทั้งผู้ที่สนใจ สามารถนำไปใช้ประโยชน์ในการศึกษา ค้นคว้า วิจัยและวางแผนในการป้องกันหรือแก้ไขพฤติกรรมเกี่ยวกับเด็กและเยาวชน ซึ่งเป็นกำลังสำคัญของสังคมและประเทศชาติต่อไป

กลุ่มงานข้อมูลและสารสนเทศ สำนักพัฒนาระบบงานยุติธรรมเด็กและเยาวชน ขอขอบคุณข้าราชการและเจ้าหน้าที่ของหน่วยงานในสังกัดกรมพินิจและคุ้มครองเด็กและเยาวชน ที่ได้ให้ความร่วมมือในการรวบรวมและจัดส่งข้อมูลอย่างต่อเนื่องมาโดยตลอด นอกจากนี้ กรมพินิจและคุ้มครองเด็กและเยาวชน ได้ทำการเผยแพร่ ข้อมูลสถิติคดีดังกล่าวทาง www.djop.moj.go.th และหากท่านมีข้อเสนอแนะเพื่อการปรับปรุงการจัดทำในครั้งต่อไป สามารถติดต่อได้ที่กลุ่มงานข้อมูลและสารสนเทศ สำนักพัฒนาระบบงานยุติธรรมเด็กและเยาวชน โทรศัพท์ 0-2141-6507 หรือ 0-2141-3585 หรือ e-mail : it_information@djop.mail.go.th

สำนักพัฒนาระบบงานยุติธรรมเด็กและเยาวชน
กรมพินิจและคุ้มครองเด็กและเยาวชน
สิงหาคม พ.ศ. 2553

สารบัญตาราง Table of Contents

	หน้า Page
คำนำ / Introduction	
บทนำ / Preface	1
ตารางที่ 1 จำนวนและร้อยละของคดีเด็กและเยาวชนที่ถูกดำเนินคดีโดยสถานพินิจทั่วประเทศ ปี พ.ศ.2552 จำแนกตามเพศ	2
Table 1 : Number and Percentage of Juvenile Cases Handled by All Juvenile Observation and Protection Centres in 2009, Classified by Gender.	
ตารางที่ 2 จำนวนและร้อยละของคดีเด็กและเยาวชนที่ถูกดำเนินคดีโดยสถานพินิจทั่วประเทศ ปี พ.ศ.2552 จำแนกตามสัญชาติ	3
Table 2 : Number and Percentage of Juvenile Cases Handled by All Juvenile Observation and Protection Centres in 2009, Classified by Nationality.	
ตารางที่ 3 จำนวนและร้อยละของคดีเด็กและเยาวชนที่ถูกดำเนินคดีโดยสถานพินิจทั่วประเทศ ปี พ.ศ.2552 จำแนกตามอายุและเพศ	4
Table 3 : Number and Percentage of Juvenile Cases Handled by All Juvenile Observation and Protection Centres in 2009, Classified by Age and Gender.	
ตารางที่ 4 จำนวนและร้อยละของคดีเด็กและเยาวชนที่ถูกดำเนินคดีโดยสถานพินิจทั่วประเทศ ปี พ.ศ.2552 จำแนกตามระดับการศึกษา	6
Table 4 : Number and Percentage of Juvenile Cases Handled by All Juvenile Observation and Protection Centres in 2009, Classified by Education.	
ตารางที่ 5 จำนวนและร้อยละของคดีที่เด็กและเยาวชนถูกดำเนินคดีโดยสถานพินิจทั่วประเทศ ปี พ.ศ.2552 จำแนกตามอาชีพ	8
Table 5 : Number and Percentage of Juvenile Cases Handled by All Juvenile Observation and Protection Centres in 2009, Classified by Occupation.	
ตารางที่ 6 จำนวนและร้อยละของคดีที่เด็กและเยาวชนถูกดำเนินคดีโดยสถานพินิจทั่วประเทศ ปี พ.ศ.2552 จำแนกตามลักษณะการอยู่อาศัย	10
Table 6 : Number and Percentage of Juvenile Cases Handled by All Juvenile Observation and Protection Centres in 2009, Classified by Habitation.	
ตารางที่ 7 จำนวนและร้อยละของคดีที่เด็กและเยาวชนถูกดำเนินคดีโดยสถานพินิจทั่วประเทศ ปี พ.ศ.2552 จำแนกตามสาเหตุของการกระทำผิด	12
Table 7 : Number and Percentage of Juvenile Cases Handled by All Juvenile Observation and Protection Centres in 2009, Classified by Cause of Offense.	
ตารางที่ 8 จำนวนและร้อยละของคดีที่เด็กและเยาวชนถูกดำเนินคดีโดยสถานพินิจทั่วประเทศ ปี พ.ศ.2552 จำแนกตามฐานความผิด	14
Table 8 : Number and Percentage of Juvenile Cases Handled by All Juvenile Observation and Protection Centres in 2009, Classified by Offense.	

ตารางที่ 9	จำนวนและร้อยละของคดีในฐานความผิดเกี่ยวกับยาเสพติดทั้งหมด ปี พ.ศ.2552 จำแนกตามประเภทของยาเสพติด	16
Table 9 :	Number and Percentage of Juvenile in Narcotic Cases Handle by All Juvenile Observation and Protection Centres in 2009, Classified by Drug Category.	
ตารางที่ 10	จำนวนและร้อยละของคดีเด็กและเยาวชนที่เป็นการกระทำผิดซ้ำเมื่อเปรียบเทียบกับ คดีที่ถูกดำเนินคดีทั้งหมด ปี พ.ศ.2552 จำแนกตามเพศ	18
Table 10 :	Number and Percentage of Recidivism Cases compared with the Total Cases Hadled by All Juvenile Observation and Protection Centres in 2009, Classified by Gender.	
ตารางที่ 11	จำนวนและร้อยละของคดีเด็กและเยาวชนที่เป็นการกระทำผิดซ้ำเมื่อเปรียบเทียบกับ คดีที่ถูกดำเนินคดีทั้งหมด ปี พ.ศ.2552 จำแนกตามอายุ	19
Table 11 :	Number and Percentage of Recidivism Cases compared with the Total Cases Handled by All Juvenile Observation and Protection Centres in 2009, Classified by Age.	
ตารางที่ 12	จำนวนและร้อยละของคดีที่เป็นการกระทำผิดซ้ำของสถานพินิจทั่วประเทศ ปีพ.ศ.2552 จำแนกตามฐานความผิด	20
Table 12 :	Number and Percentage of Recidivism among Juvenile Offenders Handled by All Juvenile Observation and Protection Centres 2009, Classified by Offense.	
ตารางที่ 13	จำนวนและร้อยละของคดีครอบครัวที่รับใหม่เกี่ยวกับการคุ้มครองผู้เยาว์ ปี พ.ศ. 2552 จำแนกตามกิจกรรม	22
Table 13 :	Number and Percentage of Family Civil Cases Concerning the Protection of Juvenile's Rights, Received in 2009, Classified by Activity.	
ตารางที่ 14	จำนวนและร้อยละของการเปลี่ยนแปลงของคดีที่เด็กและเยาวชนถูกดำเนินคดีโดย สถานพินิจทั่วประเทศ ระหว่างปีพ.ศ.2551-2552 จำแนกตามฐานความผิด	24
Table 14 :	Comparative Number and Percentage of Juvenile Cases Handled by All Juvenile Observation and Protection Centres Between 2008 and 2009, Classified by Offense.	
ตารางที่ 15	จำนวนและร้อยละของการเปลี่ยนแปลงของคดีที่เด็กและเยาวชนกระทำความผิด เกี่ยวกับยาเสพติด ระหว่างปีพ.ศ.2551-2552 จำแนกตามประเภทยาเสพติด	27
Table 15 :	Comparative Number and Percentage of Juvenile in Narcotic Cases Handled by All Juvenile Observation and Protection Centres Between 2008 and 2009, Classified by Drug Category.	
ตารางที่ 16	จำนวนเด็กหรือเยาวชนที่อยู่ในความควบคุมดูแลของหน่วยงานเฉลี่ยต่อวัน โดยเฉลี่ย ทั้งปี ประจำปี พ.ศ. 2552 และความจุของนอน เป็นรายหน่วยงาน	30
Table 16 :	Average Daily Number of Juvenile Remanded in Custody at Juvenile Remand Home in 2009 and its Dormitory Capacity.	

ภาคผนวก

Appendix

- ตารางรายชื่อหน่วยงานทั่วประเทศในสังกัดกรมพินิจและคุ้มครองเด็กและเยาวชน List of All Juvenile Observation and Protection Centres.	35
- รายละเอียดเกี่ยวกับฐานความผิดต่างๆ Offense Category.	43
ตารางที่ ผ1 จำนวนคดีที่เด็กและเยาวชนถูกดำเนินคดีโดยสถานพินิจทั่วประเทศ ปี พ.ศ.2552 จำแนกตามฐานความผิด และอายุ เป็นรายสถานพินิจฯ	46
Table A1 : Number of Juvenile Cases in Each Juvenile Observation and Protection Centre, Handled by All Juvenile Observation and Protection Centres in 2009, Classified by Offense and age.	
ตารางที่ ผ2 จำนวนคดีที่เด็กและเยาวชนถูกดำเนินคดีโดยสถานพินิจทั่วประเทศ ปี พ.ศ.2552 จำแนกตามประเภทยาเสพติด เป็นรายสถานพินิจฯ	50
Table A2 : Number of Juvenile Cases in Each Juvenile Observation and Protection Centre, Handled by All Juvenile Observation and Protection Centres in 2009, Classified by Drug Category.	

บทนำ

รายงานสถิติคดีประจำปี พ.ศ.2552 ฉบับนี้ เป็นสารสนเทศที่แสดงถึงภารกิจหลักของกรมพินิจ และคุ้มครองเด็กและเยาวชนในลักษณะต่างๆทั้งงานคดีอาญาและคดีครอบครัว เป็นการนำเสนอรายงาน ในภาพรวมจากการรวบรวมข้อมูลสถิติคดีที่เป็นผลการดำเนินงานของหน่วยงานในสังกัดทั่วประเทศ ซึ่ง ผู้ใช้สารสนเทศดังกล่าว สามารถนำไปใช้ประโยชน์ในการวางแผนและบริหารจัดการภายในองค์กร รวมทั้งประชาชนผู้สนใจข้อมูล สามารถนำไปใช้ประกอบการศึกษา ค้นคว้า และวิจัยเกี่ยวกับเด็กและ เยาวชนได้

เนื่องด้วยในปี พ.ศ.2552 กรมพินิจและคุ้มครองเด็กและเยาวชน ประสบปัญหาการเชื่อมโยง เครือข่ายการสื่อสารระหว่างหน่วยงาน ส่งผลกระทบต่อการนำเข้าสู่ข้อมูลสู่ระบบสารสนเทศกรมพินิจและ คุ้มครองเด็กและเยาวชน เป็นเหตุให้รายงานสถิติคดีประจำปีพ.ศ. 2552 นำเสนอได้ล่าช้าและไม่สามารถ นำเสนอข้อมูลรายละเอียดบางตารางเป็นรายจังหวัดได้

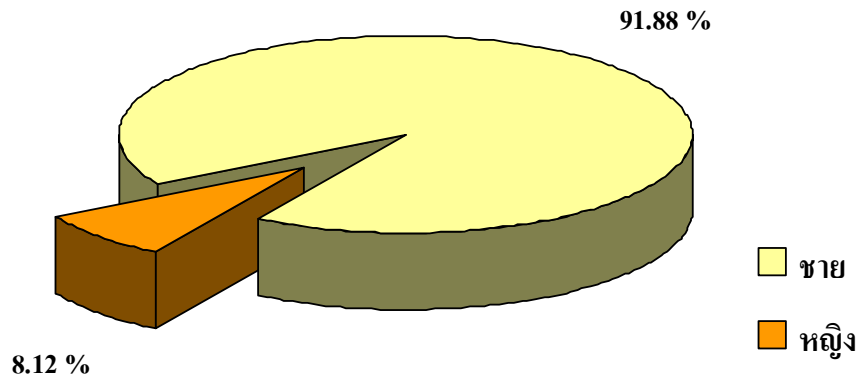
ตารางที่ 1 จำนวนและร้อยละของคดีเด็กและเยาวชนที่ถูกดำเนินคดีโดยสถานพินิจทั่วประเทศ ปี พ.ศ.2552
จำแนกตามเพศ

Table 1 : Number and Percentage of Juvenile Cases Handled by All Juvenile Observation and Protection Centres in 2009, Classified by Gender.

หน่วย : คดี (Unit : Case)

เพศ	จำนวน Number	ร้อยละ Percentage	Gender
รวม	46,371	100.00	Total
ชาย	42,604	91.88	Male
หญิง	3,767	8.12	Female

ร้อยละของคดีเด็กและเยาวชนที่ถูกดำเนินคดีโดยสถานพินิจทั่วประเทศ ปี พ.ศ.2552 จำแนกตามเพศ
Percentage of Juvenile Cases Handled by All Juvenile Observation and Protection Centres in 2009,
Classified by Gender.



ในจำนวนคดีเด็กและเยาวชนซึ่งถูกดำเนินคดีโดยสถานพินิจทั่วประเทศ จำนวนทั้งหมด 46,371 คดี เมื่อพิจารณาจำแนกตามเพศ พบว่า เป็นคดีที่ผู้กระทำความผิดเป็นเพศชายสูงกว่าเพศหญิง คือ มีจำนวน 42,604 คดี คิดเป็นร้อยละ 91.88 ของคดีทั้งหมด และเป็นเพศหญิง จำนวน 3,767 คดี ซึ่งคิดเป็นเพียงร้อยละ 8.12 ของคดีทั้งหมด

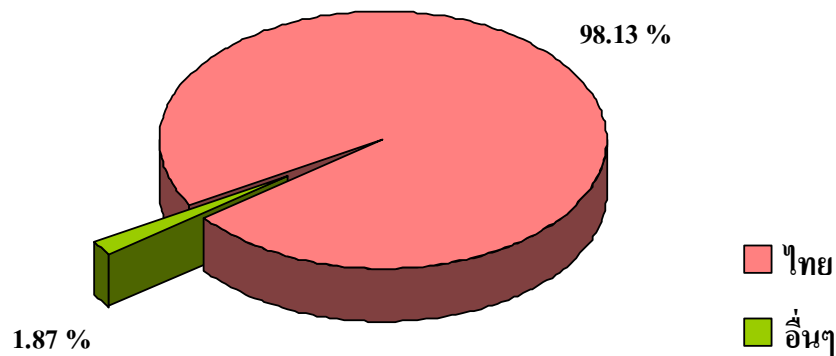
ตารางที่ 2 จำนวนและร้อยละของคดีเด็กและเยาวชนที่ถูกดำเนินคดีโดยสถานพินิจทั่วประเทศ ปี พ.ศ.2552
จำแนกตามสัญชาติ

Table 2 : Number and Percentage of Juvenile Cases Handled by All Juvenile Observation and Protection Centres in 2009, Classified by Nationality.

หน่วย : คดี (Unit : Case)

สัญชาติ	จำนวน Number	ร้อยละ Percentage	Nationality
รวม	46,371	100.00	Total
ไทย	45,503	98.13	Thai
อื่นๆ	868	1.87	Others

ร้อยละของคดีเด็กและเยาวชนที่ถูกดำเนินคดีโดยสถานพินิจทั่วประเทศ ปี พ.ศ.2552 จำแนกตามสัญชาติ
Percentage of Juvenile Cases Handled by All Juvenile Observation and Protection Centres in 2009,
Classified by Nationality.



ในจำนวนคดีเด็กและเยาวชนซึ่งถูกดำเนินคดีโดยสถานพินิจทั่วประเทศ จำนวนทั้งหมด 46,371 คดี เมื่อพิจารณาจำแนกตามสัญชาติ พบว่า คดีส่วนใหญ่เป็นคดีที่ผู้กระทำความผิดมีสัญชาติไทย คือ มีจำนวน 45,503 คดี คิดเป็นร้อยละ 98.13 ของคดีทั้งหมด นอกจากนั้น เป็นคดีที่ผู้กระทำความผิดมีสัญชาติอื่นๆ เช่น พม่า ลาว กัมพูชา เวียดนาม เป็นต้น จำนวน 868 คดี ซึ่งคิดเป็นเพียงร้อยละ 1.87 ของคดีทั้งหมด

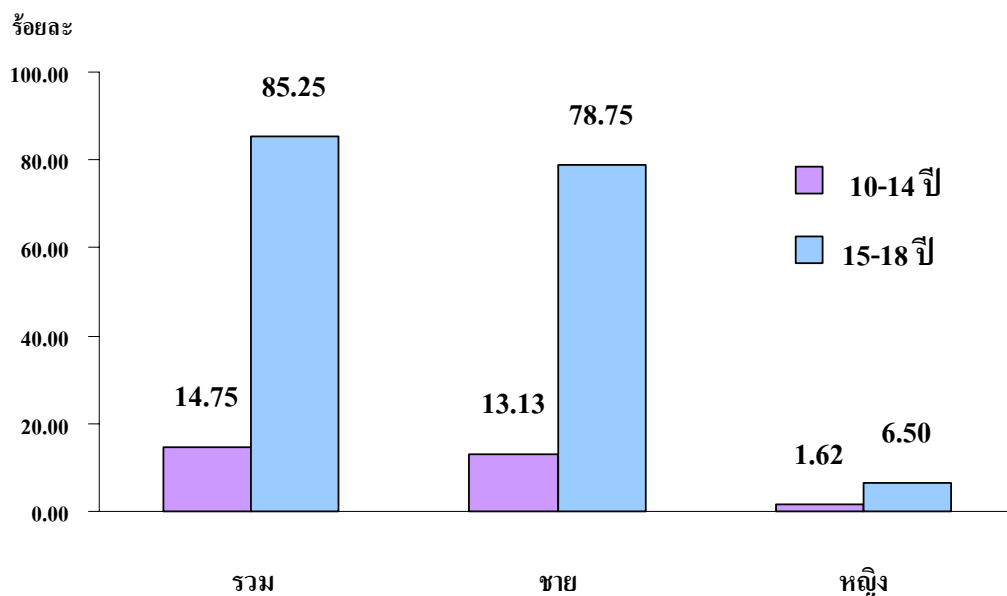
ตารางที่ 3 จำนวนและร้อยละของคดีเด็กและเยาวชนที่ถูกดำเนินคดีโดยสถานพินิจทั่วประเทศ ปี พ.ศ.2552
จำแนกตามอายุและเพศ

Table 3 : Number and Percentage of Juvenile Cases Handled by All Juvenile Observation and Protection Centres in 2009, Classified by Age and Gender.

หน่วย : คดี (Unit : Case)

เพศ อายุ (ปี)	รวม Total		ชาย Male		หญิง Female		Gender Age(Yrs.)
	จำนวน Number	ร้อยละ Percentage	จำนวน Number	ร้อยละ Percentage	จำนวน Number	ร้อยละ Percentage	
รวม	46,371	100.00	42,604	91.88	3,767	8.12	Total
10-14	6,841	14.75	6,087	13.13	754	1.62	10-14
15-18	39,530	85.25	36,517	78.75	3,013	6.50	15-18

ร้อยละของคดีเด็กและเยาวชนที่ถูกดำเนินคดีโดยสถานพินิจทั่วประเทศ ปี พ.ศ.2552 จำแนกตามอายุและเพศ
Percentage of Juvenile Cases Handled by All Juvenile Observation and Protection Centres in 2009,
Classified by Age and Gender.



ในจำนวนคดีเด็กและเยาวชนซึ่งถูกดำเนินคดีโดยสถานพินิจทั่วประเทศ จำนวนทั้งหมด 46,371 คดี เมื่อพิจารณาจำแนกตามอายุ พบว่า คดีส่วนใหญ่เป็นคดีที่ผู้กระทำความผิดเป็นเยาวชนอายุระหว่าง 15-18 ปี คือ มีจำนวน 39,530 คดี คิดเป็นร้อยละ 85.25 ของคดีทั้งหมด นอกนั้น เป็นคดีที่ผู้กระทำความผิดเป็นเด็ก มีอายุระหว่าง 10-14 ปี จำนวน 6,841 คดี ซึ่งคิดเป็นร้อยละ 14.75 เมื่อพิจารณาจำแนกตามอายุ และเพศ พบว่า ในช่วงอายุ 15-18 ปี นั้น ผู้กระทำผิดส่วนมากเป็นเพศชาย มีจำนวนมากที่สุด คือ 36,517 คดี คิดเป็นร้อยละ 78.75 ของคดีทั้งหมด และเป็นเพศหญิง จำนวนเพียง 3,013 คดี ซึ่งคิดเป็นร้อยละ 6.50 สำหรับในช่วงอายุ 10-14 ปี พบว่า ผู้กระทำผิดส่วนมากเป็นเพศชายเช่นเดียวกัน ซึ่งมีจำนวน คือ 6,087 คดี คิดเป็นร้อยละ 13.13 ของคดีทั้งหมด และเป็นเพศหญิง จำนวนเพียง 754 คดี ซึ่ง คิดเป็น ร้อยละ 1.62 ของคดีทั้งหมด

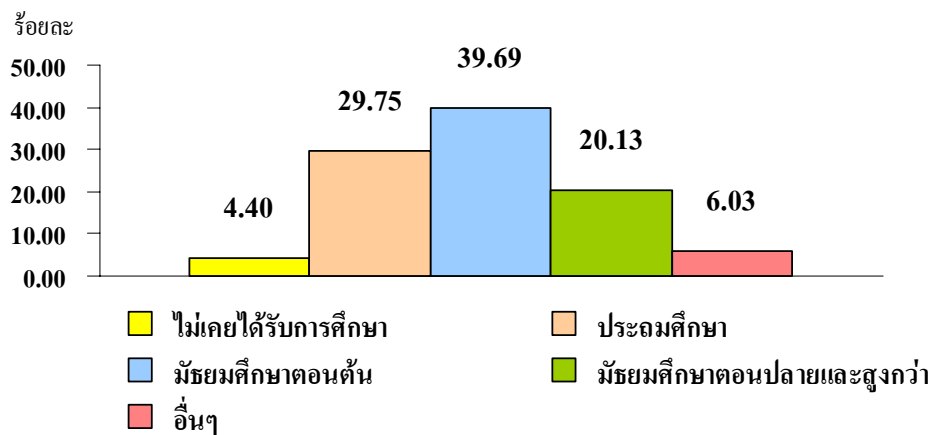
ตารางที่ 4 จำนวนและร้อยละของคดีเด็กและเยาวชนที่ถูกดำเนินคดีโดยสถานพินิจฯทั่วประเทศ ปี พ.ศ.2552
จำแนกตามระดับการศึกษา

Table 4 : Number and Percentage of Juvenile Cases Handled by All Juvenile Observation and Protection Centres in 2009, Classified by Education.

หน่วย : คดี (Unit : Case)

ระดับการศึกษา	จำนวน Number	ร้อยละ Percentage	Education
รวม	46,371	100.00	Total
ไม่ได้รับการศึกษา	2,040	4.40	Uneducated
ประถมศึกษา	13,795	29.75	Primary education
มัธยมศึกษาตอนต้น	18,405	39.69	Junior High School
มัธยมศึกษาตอนปลายและสูงกว่า	9,335	20.13	Senior High School and higher
อื่นๆ	2,796	6.03	Others

ร้อยละของคดีที่เด็กและเยาวชนถูกดำเนินคดีโดยสถานพินิจฯทั่วประเทศ ปี พ.ศ.2552 จำแนกตามระดับการศึกษา
Percentage of Juvenile Cases Handled by All Juvenile Observation and Protection Centres in 2009,
Classified by Education.



ในจำนวนคดีเด็กและเยาวชนซึ่งถูกดำเนินคดีโดยสถานพินิจฯทั่วประเทศ จำนวนทั้งหมด 46,371 คดี เมื่อพิจารณาจำแนกตามระดับการศึกษา พบว่า คดีส่วนใหญ่เป็นคดีที่ผู้กระทำความผิดมีการศึกษาระดับมัธยมตอนต้นมากที่สุด คือ มีจำนวน 18,405 คดี คิดเป็นร้อยละ 39.69 ของคดีทั้งหมด รองลงมา เป็นคดีที่

ผู้กระทำความผิดมีการศึกษาระดับประถมศึกษา คือ มีจำนวน 13,795 คดี คิดเป็นร้อยละ 29.75 นอกจากนั้น เป็นคดีที่ผู้กระทำความผิดมีการศึกษาระดับมัธยมตอนปลายและสูงกว่า จำนวน 9,335 คดี เป็นผู้มีการศึกษา ประเภทอื่นๆ อาทิ เช่น การศึกษาในวัด การศึกษาในโรงเรียนสอนศาสนา เป็นต้น มีจำนวน 2,796 คดี และเป็นผู้ที่ไม่ได้รับการศึกษา จำนวน 2,040 คดี หรือคิดเป็นร้อยละ 20.13 6.03 และ 4.40 ตามลำดับ ดังข้อมูลที่ปรากฏในตาราง

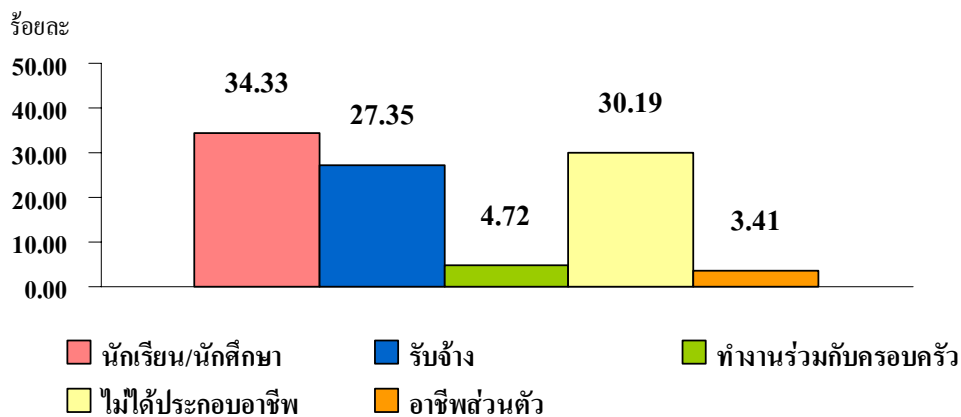
ตารางที่ ๕ จำนวนและร้อยละของคดีเด็กและเยาวชนที่ถูกดำเนินคดีโดยสถานพินิจทั่วประเทศ ปี พ.ศ.๒๕๕๒
จำแนกตามอาชีพ

Table 5 : Number and Percentage of Juvenile Cases Handled by All Juvenile Observation and Protection Centres in 2009, Classified by Occupation.

หน่วย : คดี (Unit : Case)

อาชีพ	จำนวน Number	ร้อยละ Percentage	Occupation
รวม	46,371	100.00	Total
นักเรียน/นักศึกษา	15,919	34.33	Student
รับจ้าง	12,683	27.35	Employee
ทำงานร่วมกับครอบครัว	2,189	4.72	Family Business
ไม่ได้ประกอบอาชีพ	13,999	30.19	Unemployed
อาชีพส่วนตัว	1,581	3.41	Private Practice

ร้อยละของคดีที่เด็กและเยาวชนถูกดำเนินคดีโดยสถานพินิจทั่วประเทศ ปี พ.ศ.๒๕๕๒ จำแนกตามอาชีพ
Percentage of Juvenile Cases Handled by All Juvenile Observation and Protection Centres in 2009,
Classified by Occupation .



ในจำนวนคดีเด็กและเยาวชนซึ่งถูกดำเนินคดีโดยสถานพินิจทั่วประเทศ จำนวนทั้งหมด 46,371 คดี เมื่อพิจารณาจำแนกตามอาชีพ พบว่า คดีส่วนใหญ่เป็นคดีที่ผู้กระทำความผิดเป็นนักเรียนมากที่สุด คือ มีจำนวน 15,919 คดี คิดเป็นร้อยละ 34.33 ของคดีทั้งหมด รองลงมา เป็นผู้กระทำความผิดซึ่งไม่ได้ประกอบอาชีพ มีจำนวน 13,999 คดี คิดเป็นร้อยละ 30.19 นอกจากนี้ เป็นคดีที่ผู้กระทำความผิดมีอาชีพรับจ้าง จำนวน 12,683 คดี ทำงานร่วมกับครอบครัว จำนวน 2,189 คดี และมีอาชีพส่วนตัว จำนวน 1,581 คดี ซึ่งคิดเป็นร้อยละ 27.35 4.72 และ 3.41 ตามลำดับ

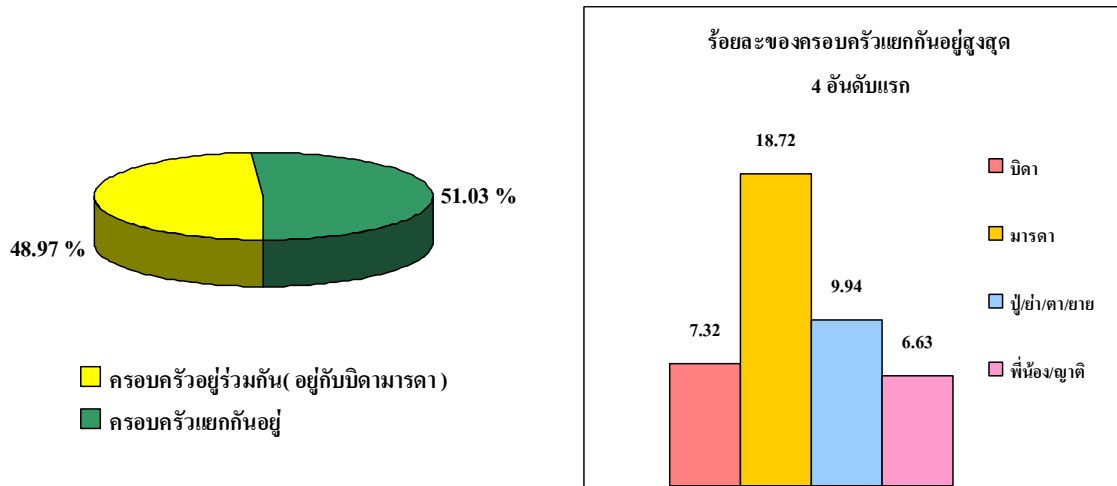
ตารางที่ 6 จำนวนและร้อยละของคดีเด็กและเยาวชนที่ถูกดำเนินคดีโดยสถานพินิจทั่วประเทศ ปี พ.ศ.2552
จำแนกตามลักษณะการอยู่อาศัย

Table 6 : Number and Percentage of Juvenile Cases Handled by All Juvenile Observation and Protection Centres in 2009, Classified by Habitation.

หน่วย : คดี (Unit : Case)

ลักษณะการอยู่อาศัย	จำนวน Number	ร้อยละ Percentage	Habitation
รวม	46,371	100.00	Total
ครอบครัวอยู่ร่วมกัน(อยู่กับบิดามารดา)	22,708	48.97	Living with parents
ครอบครัวแยกกันอยู่	23,663	51.03	Separated Family
● บิดา	3,394	7.32	● Living with father
● มารดา	8,681	18.72	● Living with mother
● บิดาเลี้ยง	158	0.34	● Living with stepfather
● มารดาเลี้ยง	121	0.26	● Living with stepmother
● คู่สมรส	510	1.10	● Living with husband/wife
● ผู้อุปการะ	292	0.63	● Living with patron
● ปู่/ย่า/ตา/ยาย	4,609	9.94	● Living with grandparent
● พี่น้อง/ญาติ	3,074	6.63	● Living with relatives
● นายจ้าง	607	1.31	● Residing in the premises of work place
● เร่ร่อน	107	0.23	● Wandering
● ตามลำพัง	760	1.64	● Living alone
● เพื่อน	705	1.52	● Living with friend
● อื่นๆ	645	1.39	● Others

ร้อยละของคดีที่เด็กและเยาวชนถูกดำเนินคดีโดยสถานพินิจทั่วประเทศ ปี พ.ศ.2552 จำแนกตามลักษณะการอยู่อาศัย
Percentage of Juvenile Cases Handled by All Juvenile Observation and Protection Centres in 2009,
Classified by Habitation.



ในจำนวนคดีเด็กและเยาวชนซึ่งถูกดำเนินคดีโดยสถานพินิจทั่วประเทศ จำนวนทั้งหมด 46,371 คดี เมื่อพิจารณาจำแนกตามลักษณะการอยู่อาศัย พบว่า คดีส่วนใหญ่เป็นคดีที่ผู้กระทำความผิดที่มีได้อยู่กับ บิดามารดาหรือบิดามารดาแยกกันอยู่มากกว่าผู้กระทำความผิดที่อยู่ร่วมกับครอบครัว คือ คดีที่ผู้กระทำความผิดที่มีได้อยู่กับบิดามารดาหรือบิดามารดาแยกกัน มีจำนวน 23,663 คดี คิดเป็นร้อยละ 51.03 ของคดีทั้งหมด ส่วนคดีที่ผู้กระทำความผิดที่อยู่ร่วมกับครอบครัว มีจำนวน 22,708 คดี คิดเป็น ร้อยละ 48.97 เมื่อพิจารณาจำนวนและร้อยละของคดีที่ผู้กระทำความผิดที่ครอบครัวแยกกันอยู่ จำนวน 23,663 คดี ซึ่งแบ่งออกเป็นลักษณะต่างๆ 13 ลักษณะดังข้อมูลที่ปรากฏดังตาราง พบว่าจำนวนและร้อยละของลักษณะครอบครัวที่แยกกันอยู่สูงสุด 4 อันดับแรก ได้แก่ เด็กและเยาวชนผู้กระทำความผิดที่ครอบครัวแยกกันอยู่ซึ่งอาศัยอยู่กับมารดา มีจำนวนมากที่สุด คือ 8,681 คดี คิดเป็นร้อยละ 18.72 ของคดีที่ถูกดำเนินคดีทั้งหมด รองลงมา เป็นคดีที่ผู้กระทำความผิดอาศัยอยู่กับปู่ย่า/ตายาย จำนวน 4,609 คดี คิดเป็นร้อยละ 9.94 ส่วนคดีที่ผู้กระทำความผิดอาศัยอยู่กับบิดา มีจำนวน 3,394 คดี และเป็นผู้อาศัยอยู่กับพี่น้อง/ญาติ มีจำนวน 3,074 คดี หรือ คิดเป็นร้อยละ 7.32 และ 6.63 ตามลำดับ

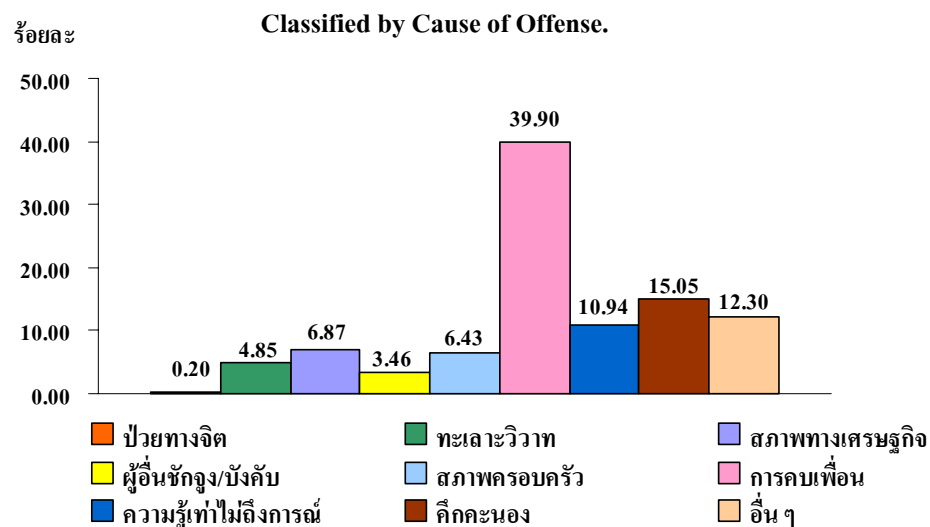
ตารางที่ 7 จำนวนและร้อยละของคดีเด็กและเยาวชนที่ถูกดำเนินคดีโดยสถานพินิจฯทั่วประเทศ ปี พ.ศ.2552
จำแนกตามสาเหตุของการกระทำผิด

Table 7 : Number and Percentage of Juvenile Cases Handled by All Juvenile Observation and Protection Centres in 2009, Classified by Cause of Offense.

หน่วย : คดี (Unit : Case)

สาเหตุของการกระทำผิด	จำนวน Number	ร้อยละ Percentage	Cause of Offense
รวม	46,371	100.00	Total
ป่วยทางจิต	91	0.20	Mental Illness
ทะเลาะวิวาท	2,250	4.85	Quarrel
สภาพทางเศรษฐกิจ	3,188	6.87	Poorness
ผู้อื่นชักจูง/บังคับ	1,607	3.46	Being induced / forced by others
สภาพครอบครัว	2,983	6.43	Broken Family
การคบเพื่อน	18,499	39.90	Bad Friends
ความรู้เท่าไม่ถึงการณ์	5,071	10.94	Unawareness
คึกคะนอง	6,978	15.05	Impetuosity
อื่น ๆ	5,704	12.30	Others

ร้อยละของคดีที่เด็กและเยาวชนถูกดำเนินคดีโดยสถานพินิจฯทั่วประเทศ ปี พ.ศ.2552 จำแนกตามสาเหตุแห่งการกระทำผิด
Percentage of Juvenile Cases Handled by All Juvenile Observation and Protection Centres in 2009,



ในจำนวนคดีเด็กและเยาวชนซึ่งถูกดำเนินคดีโดยสถานพินิจฯทั่วประเทศ จำนวนทั้งหมด 46,371 คดี เมื่อพิจารณาจำแนกตามสาเหตุแห่งการกระทำผิด พบว่า คดีส่วนใหญ่เป็นคดีที่ผู้กระทำความผิดมีสาเหตุมาจากการคบเพื่อนมากที่สุด คือ มีจำนวน 18,499 คดี คิดเป็นร้อยละ 39.90 ของคดีทั้งหมด รองลงมา เป็นคดีที่ผู้กระทำความผิดมีสาเหตุมาจากความกึกคะนอง จำนวน 6,978 คดี คิดเป็นร้อยละ 15.05 เป็นผู้กระทำความผิดซึ่งมีสาเหตุมาจากเรื่องอื่นๆ เช่น เด็กและเยาวชนให้การปฏิเสธตลอดข้อหา เป็นต้น มีจำนวน 5,704 คดี คิดเป็นร้อยละ 12.30 เป็นคดีที่ผู้กระทำความผิดมีสาเหตุมาจากความรู้เท่าไม่ถึงการณ์ จำนวน 5,071 คดี คิดเป็นร้อยละ 10.94 นอกจากนี้ มีสาเหตุมาจากสภาพฐานะทางเศรษฐกิจ จำนวน 3,188 คดี เป็นคดีที่ผู้กระทำความผิดมีสาเหตุมาจากสภาพครอบครัว จำนวน 2,983 คดี มีสาเหตุมาจากการทะเลาะวิวาท จำนวน 2,250 คดี มีสาเหตุมาจากถูกผู้อื่นชักจูง/บังคับ จำนวน 1,607 คดี และมีสาเหตุมาจากป่วยทางจิต จำนวน 91 คดี ซึ่งคิดเป็นร้อยละ 6.87 6.43 4.85 3.46 และ 0.20 ตามลำดับ

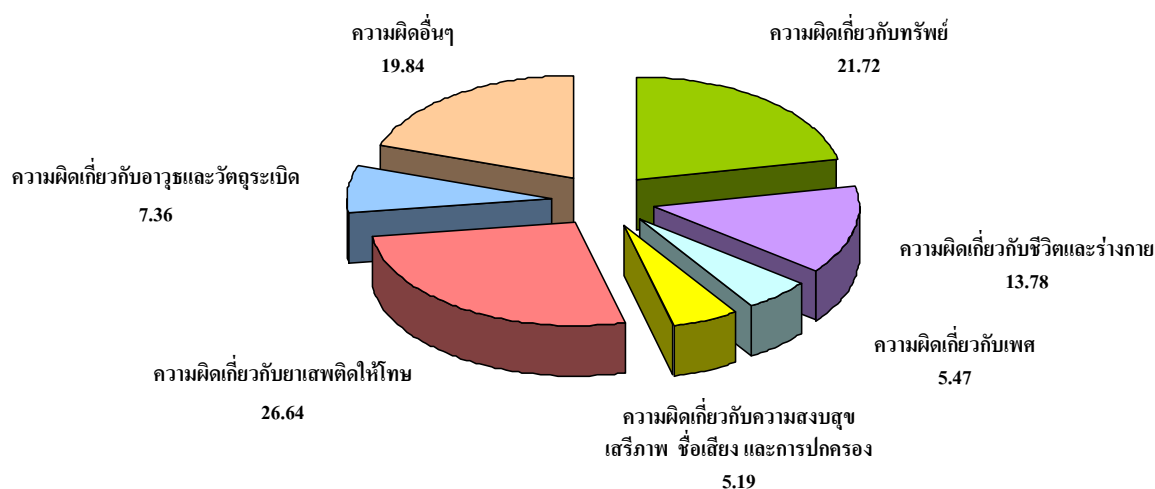
ตารางที่ 8 จำนวนและร้อยละของคดีที่เด็กและเยาวชนถูกดำเนินคดีโดยสถานพินิจทั่วประเทศ ปี พ.ศ.2552
จำแนกตามฐานความผิด

Table 8 : Number and Percentage of Juvenile Cases Handled by All Juvenile Observation and Protection Centres in 2009, Classified by Offense.

หน่วย : คดี (Unit : Case)

ฐานความผิด	จำนวน Number	ร้อยละ Percentage	Offense Category
รวม	46,371	100.00	Total
ความผิดเกี่ยวกับทรัพย์สิน	10,073	21.72	Assets
ความผิดเกี่ยวกับชีวิตและร่างกาย	6,388	13.78	Life and Body
ความผิดเกี่ยวกับเพศ	2,538	5.47	Sexuality
ความผิดเกี่ยวกับความสงบสุข เสรีภาพ ชื่อเสียง และการปกครอง	2,407	5.19	Against Public Peace, Liberty , Reputation and Public Administration.
ความผิดเกี่ยวกับยาเสพติดให้โทษ	12,352	26.64	Drug Abuse
ความผิดเกี่ยวกับอาวุธและวัตถุระเบิด	3,413	7.36	Arms and Explosives
ความผิดอื่นๆ	9,200	19.84	Others

ร้อยละของคดีที่เด็กและเยาวชนถูกดำเนินคดีโดยสถานพินิจทั่วประเทศ ปี พ.ศ.2552 จำแนกตามฐานความผิด
Percentage of Juvenile Cases Handled by All Juvenile Observation and Protection Centres in 2009,
Classified by Offense.



ในจำนวนคดีเด็กและเยาวชนซึ่งถูกดำเนินคดีโดยสถานพินิจทั่วประเทศ จำนวนทั้งหมด 46,371 คดี เมื่อพิจารณาจำแนกตามฐานความผิด พบว่า คดีส่วนใหญ่เป็นคดีที่มีฐานความผิดเกี่ยวกับยาเสพติดให้โทษมากที่สุด คือ มีจำนวน 12,352 คดี คิดเป็นร้อยละ 26.64 ของคดีทั้งหมด รองลงมา เป็นคดีที่มีฐานความผิดเกี่ยวกับทรัพย์ มีจำนวน 10,073 คดี คิดเป็นร้อยละ 21.72 นอกจากนั้น เป็นคดีที่มีฐานความผิดอื่นๆ เช่น พ.ร.บ.จราจรทางบก และพ.ร.บ.การพนัน มีจำนวน 9,200 คดี เป็นคดีที่มีฐานความผิดเกี่ยวกับชีวิตและร่างกาย จำนวน 6,388 คดี เป็นคดีที่มีฐานความผิดเกี่ยวกับอาวุธและวัตถุระเบิด จำนวน 3,413 คดี เป็นคดีที่มีฐานความผิดเกี่ยวกับเพศ จำนวน 2,538 คดี และเป็นคดีที่มีฐานความผิดเกี่ยวกับความสงบสุข เสรีภาพ ชื่อเสียงและการปกครอง จำนวน 2,407 คดี ซึ่งคิดเป็นร้อยละ 19.84 13.78 7.36 5.47 และ 5.19 ตามลำดับ

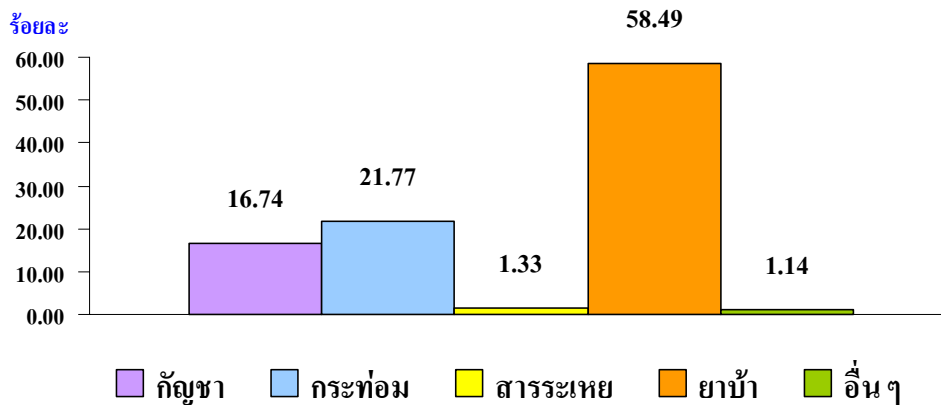
ตารางที่ 9 จำนวนและร้อยละของคดีในฐานความผิดเกี่ยวกับยาเสพติดทั้งหมด ปี พ.ศ.2552 จำแนกตามประเภทของยาเสพติด

Table 9 : Number and Percentage of Juvenile in Narcotic Cases Handle by All Juvenile Observation and Protection Centres in 2009, Classified by Drug Category.

หน่วย : คดี (Unit : Case)

ประเภทของยาเสพติด	จำนวน Number	ร้อยละ Percentage	Drug Category
รวม	12,352	100.00	Total
กัญชา	2,068	16.74	Marijuana
กระท่อม	2,689	21.77	Mitragyna speciosa
ฝิ่น	3	0.02	Opium
เฮโรอีน	14	0.11	Heroin
สารระเหย	164	1.33	Volatile substance
ยาบ้า	7,224	58.49	Amphetamine
ยาอี	12	0.10	Methylenedioxyethan Phetamine (Ecstasy)
ยาเค	1	0.01	Ketamine
โคคาอีน	0	0.00	Cocaine
เวเลียม	0	0.00	Valium
มอร์ฟีน	3	0.02	Morphine
ยาแก้ไอ	17	0.14	Cough-syrup
สารเคมีอื่น	1	0.01	Other chemicals
กาว	15	0.12	Glue
อื่น ๆ	141	1.14	Others

ร้อยละของคดีในฐานความผิดเกี่ยวกับยาเสพติดทั้งหมด ปี พ.ศ.2552 จำแนกตามประเภทของยาเสพติดสูงสุด 5 อันดับแรก
Percentage of Juvenile in Narcotic Cases Handle by All Juvenile Observation and Protection Centres in 2009,
Classified by Top 5 Drug Categories.



ในจำนวนคดีเด็กและเยาวชนซึ่งถูกดำเนินคดีในฐานความผิดเกี่ยวกับยาเสพติดให้โทษทั้งหมด 12,352 คดี ซึ่งมีจำนวนมากเป็นอันดับที่สอง (ตารางที่ 8) เมื่อพิจารณาจำแนกตามประเภทของยาเสพติด (ตารางที่ 9) พบว่า คดีส่วนใหญ่เป็นคดียาเสพติดประเภทแอมเฟตามีน(ยาบ้า)มากที่สุด คือ มีจำนวน 7,224 คดี คิดเป็นร้อยละ 58.49 ของคดียาเสพติดทั้งหมด รองลงมา เป็นคดียาเสพติดให้โทษประเภทกระท่อม มีจำนวน 2,689 คดี คิดเป็นร้อยละ 21.77 นอกจากนี้ เป็นคดียาเสพติดให้โทษประเภทกัญชา จำนวน 2,068 คดี เป็นคดียาเสพติดให้โทษประเภทสารระเหย จำนวน 164 คดี เป็นคดียาเสพติดให้โทษประเภทประเภทอื่นๆ เช่น ยาไอซ์ ยาอัลฟาซอแรม เป็นต้น จำนวน 141 คดี ซึ่งคิดเป็นร้อยละ 16.74 1.33 และ 1.14 ตามลำดับ ที่เหลือเป็นคดียาเสพติดให้โทษ เช่น ผีน เฮโรอีน ยาไอ ยาเล ยาแก้ไอ กาว และสารเคมีอื่น ซึ่งมีจำนวนเล็กน้อย คิดเป็นร้อยละ 0.01 ถึง 0.14 ของคดียาเสพติดทั้งหมด

ตารางที่ 10 จำนวนและร้อยละของคดีเด็กและเยาวชนที่เป็นการกระทำผิดซ้ำเมื่อเปรียบเทียบกับคดีที่ถูกดำเนินคดีทั้งหมด ปี พ.ศ.2552 จำแนกตามเพศ

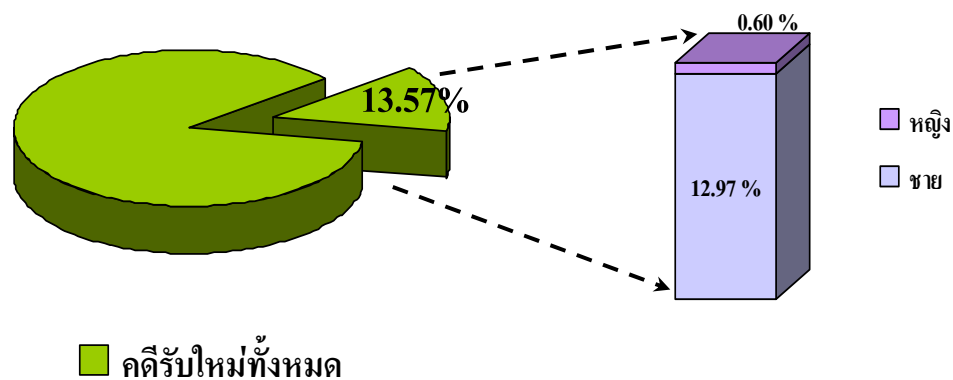
Table 10 : Number and Percentage of Recidivism Cases compared with the Total Cases Handled by All Juvenile Observation and Protection Centres in 2009, Classified by Gender.

หน่วย : คดี (Unit : Case)

เพศ	จำนวน (Number)		ร้อยละ Percentage	Gender
	คดีที่ถูกดำเนินคดีทั้งหมด Total Case	คดีที่เป็นการกระทำผิดซ้ำ Recidivism Case		
รวม	46,371	6,294	13.57	Total
ชาย	42,604	6,013	12.97	Male
หญิง	3,767	281	0.60	Female

ร้อยละของคดีเด็กและเยาวชนที่เป็นการกระทำผิดซ้ำเมื่อเปรียบเทียบกับคดีที่ถูกดำเนินคดีทั้งหมด ปี พ.ศ.2552 จำแนกตามเพศ

Percentage of Recidivism Cases compared with the Total Cases Handled by All Juvenile Observation and Protection Centres in 2009, Classified by Gender.



ในจำนวนคดีเด็กและเยาวชนซึ่งถูกดำเนินคดีโดยสถานพินิจทั่วประเทศ จำนวนทั้งหมด 46,371 คดี เป็นคดีที่เป็นการกระทำผิดซ้ำจำนวน 6,294 คดี ซึ่งเป็นร้อยละ 13.57 ของคดีที่ถูกดำเนินคดีทั้งหมด เมื่อพิจารณาจำแนกตามเพศ พบว่า ผู้กระทำผิดเพศชาย เป็นเพศที่มีการกระทำผิดซ้ำมากกว่าเพศหญิง ซึ่งมีจำนวน 6,013 คดี คิดเป็นร้อยละ 12.97 ของคดีที่ถูกดำเนินคดีทั้งหมด ในขณะที่ผู้กระทำผิดเพศหญิง มีจำนวนเพียง 281 คดี คิดเป็นร้อยละ 0.60 ของคดีที่ถูกดำเนินคดีทั้งหมด

อนึ่ง การกระทำผิดซ้ำ หมายถึง การที่เด็กและเยาวชนถูกส่งตัวมายังสถานพินิจ มากกว่า 1 ครั้ง

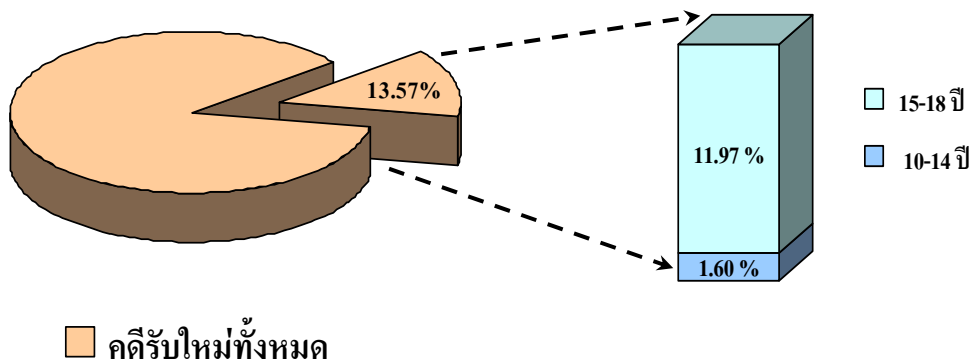
ตารางที่ 11 จำนวนและร้อยละของคดีเด็กและเยาวชนที่เป็นการกระทำผิดซ้ำเมื่อเปรียบเทียบกับคดีที่ถูก
ดำเนินคดีทั้งหมด ปี พ.ศ.2552 จำแนกตามอายุ

Table 11 : Number and Percentage of Recidivism Cases compared with the Total Cases Handled by All
Juvenile Observation and Protection Centres in 2009, Classified by Age.

หน่วย : คดี (Unit : Case)

อายุ (ปี)	จำนวน (Number)		ร้อยละ Percentage	Age (Yrs.)
	คดีที่ถูกดำเนินคดีทั้งหมด Total Case	คดีที่เป็นการกระทำผิดซ้ำ Recidivism Case		
รวม	46,371	6,294	13.57	Total
10-14	6,841	745	1.60	10-14
15-18	39,530	5,549	11.97	15-18

ร้อยละของคดีเด็กและเยาวชนที่เป็นการกระทำผิดซ้ำเมื่อเปรียบเทียบกับคดีที่ถูกดำเนินคดีทั้งหมด ปี พ.ศ.2552 จำแนกตามอายุ
Percentage of Recidivism Cases compared with the Total Cases Handled by All Juvenile Observation and Protection Centres in 2009,
Classified by Age.



ในจำนวนคดีเด็กและเยาวชนซึ่งถูกดำเนินคดีโดยสถานพินิจทั่วประเทศ จำนวนทั้งหมด 46,371 คดี
เป็นคดีที่เป็นการกระทำผิดซ้ำจำนวน 6,294 คดี ซึ่งเป็นร้อยละ 13.57 ของคดีที่ถูกดำเนินคดีทั้งหมด
เมื่อพิจารณาจำแนกตามอายุ พบว่า ผู้กระทำผิดที่มีอายุระหว่าง 15-18 ปี เป็นวัยที่มีการกระทำผิดซ้ำ
มากกว่าผู้ที่มีอายุระหว่าง 10-14 ปี ซึ่งมีจำนวน 5,549 คดี คิดเป็นร้อยละ 11.97 ของคดีที่ถูกดำเนินคดี
ทั้งหมด ในขณะที่ผู้กระทำผิดที่มีอายุระหว่าง 10-14 ปี มีจำนวนเพียง 745 คดี คิดเป็น ร้อยละ 1.60 ของ
คดีที่เด็กและเยาวชนถูกดำเนินคดีทั้งหมด

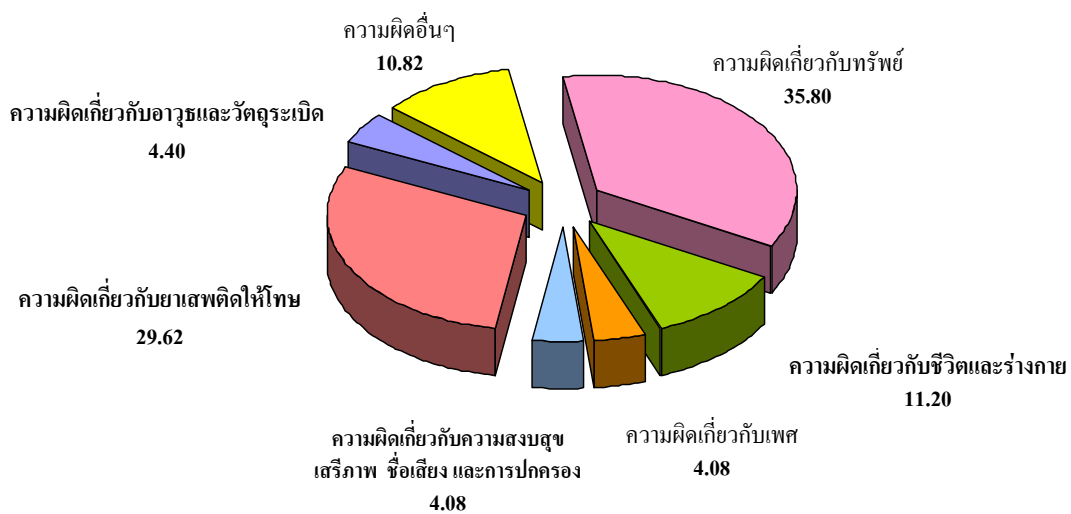
ตารางที่ 12 จำนวนและร้อยละของคดีที่เป็นการกระทำความผิดซ้ำของสถานพินิจทั่วประเทศ ปีพ.ศ.2552
จำแนกตามฐานความผิด

Table 12 : Number and Percentage of Recidivism among Juvenile Offenders Handled by All Juvenile Observation and Protection Centres in 2009, Classified by Offense.

หน่วย : คดี (Unit : Case)

ฐานความผิด	จำนวน Number	ร้อยละ Percentage	Offense Category
รวม	6,294	100.00	Total
ความผิดเกี่ยวกับทรัพย์สิน	2,253	35.80	Assets
ความผิดเกี่ยวกับชีวิตและร่างกาย	705	11.20	Life and Body
ความผิดเกี่ยวกับเพศ	257	4.08	Sexuality
ความผิดเกี่ยวกับความสงบสุข เสรีภาพ ชื่อเสียง และการปกครอง	257	4.08	Against Public Peace, Liberty , Reputation and Public Administration.
ความผิดเกี่ยวกับยาเสพติดให้โทษ	1,864	29.62	Drug Abuse
ความผิดเกี่ยวกับอาวุธและวัตถุระเบิด	277	4.40	Arms and Explosives
ความผิดอื่นๆ	681	10.82	Others

ร้อยละของคดีที่เป็นการกระทำความผิดซ้ำของสถานพินิจทั่วประเทศ ปี พ.ศ.2552 จำแนกตามฐานความผิด
Percentage of Recidivism among Juvenile Offenders Handled by All Juvenile Observation and Protection Centres in 2009, Classified by Offense.



ในจำนวนคดีเด็กและเยาวชนที่กระทำผิดซ้ำซึ่งถูกดำเนินคดีโดยสถานพินิจทั่วประเทศ จำนวนทั้งหมด 6,294 คดี เมื่อพิจารณาจำแนกตามฐานความผิด พบว่า คดีส่วนใหญ่เป็นคดีที่มีฐานความผิดเกี่ยวกับทรัพย์มากที่สุด คือ มีจำนวน 2,253 คดี คิดเป็นร้อยละ 35.80 ของคดีทั้งหมด รองลงมา เป็นคดีที่มีฐานความผิดเกี่ยวกับยาเสพติดให้โทษ มีจำนวน 1,864 คดี คิดเป็นร้อยละ 29.62 นอกจากนี้ เป็นคดีที่มีฐานความผิดเกี่ยวกับชีวิตและร่างกาย จำนวน 705 คดี เป็นคดีที่มีฐานความผิดอื่นๆ เช่น พ.ร.บ.จราจรทางบก และพ.ร.บ.การพนัน มีจำนวน 681 คดี เป็นคดีที่มีฐานความผิดเกี่ยวกับอาวุธและวัตถุระเบิด จำนวน 277 คดี เป็นคดีที่มีฐานความผิดเกี่ยวกับความสงบสุข เสรีภาพ ชื่อเสียงและการปกครองจำนวน 257 คดี และเป็นคดีที่มีฐานความผิดเกี่ยวกับเพศ จำนวน 257 คดี ซึ่งคิดเป็นร้อยละ 11.20 10.82 4.40 4.08 และ 4.08 ตามลำดับ

ตารางที่ 13 จำนวนและร้อยละของคดีครอบครัวที่รับใหม่เกี่ยวกับการคุ้มครองผู้เยาว์ ปี พ.ศ.2552 จำแนกตามกิจกรรม

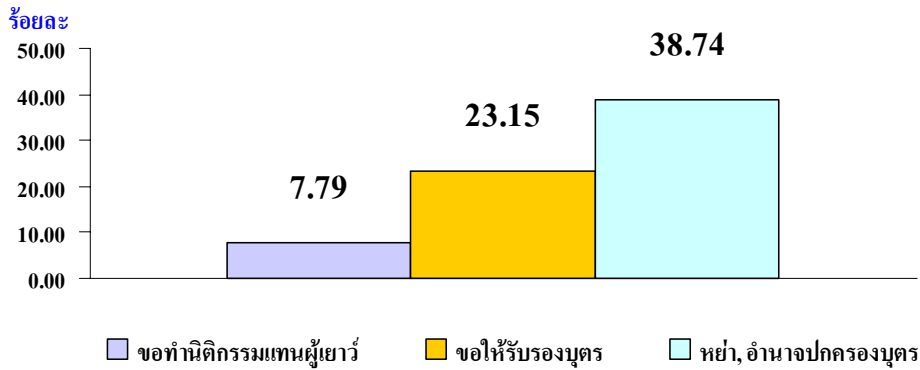
Table 13 : Number and Percentage of Family Civil Cases Concerning the Protection of Juvenile's Rights, Received in 2009, Classified by Activity.

หน่วย : คดี (Unit : Case)

เรื่อง	จำนวน	ร้อยละ	Activities
รวม	8,390	100.00	Total
ขอทำนิติกรรมแทนผู้เยาว์	654	7.79 ***	Request to be a child's authorized person dealing with / request for
- จำนอง	72	0.86	- Mortgage
- ขาย	400	4.77	- Sale
- ขายฝาก	2	0.02	- Sale with right of redemption
- แลกเปลี่ยน	10	0.12	- Exchange/ Change
- แบ่งแยกที่ดิน	80	0.95	- Partition of Land
- ทำสัญญาให้เช่า	6	0.07	- Contract for Rent
- รับมรดกหรือยกให้โดยมีภาระผูกพัน	4	0.05	- Inheritance / Conditional Inheritance
- ทำสัญญาประนีประนอม	16	0.19	- Compromise Contract
- นิติกรรมอื่นๆ	64	0.76	- Other juristic acts
ขอให้รับรองบุตร	1,942	23.15 **	Legitimation
ขอเป็นผู้ปกครอง	563	6.71	Guardianship
ขอถอนอำนาจปกครองผู้เยาว์	403	4.81	Cancellation of Guardian power
เรียกค่าอุปการะเลี้ยงดู	278	3.31	Alimony Claim
ขอเปลี่ยนตัวผู้ปกครอง	23	0.27	Guardian Changing
เรียกบุตรคืน	118	1.41	Return of Child
ร้องขอให้มารดาผู้เยาว์เป็นคนเสมือนไร้ความสามารถ	2	0.02	Quasi- incompetent Mother Order
เพิกถอนการรับบุตรบุญธรรม	26	0.31	Cancellation of Adoption
หย่า, อำนาจปกครองบุตร	3,250	38.74 *	Divorce, Child Custody
ร้องขอทำการสมรส	182	2.17	Marriage
ให้มีการรับบุตรบุญธรรม	523	6.23	Adoption
ให้ศาลสั่งอนุญาตให้จดทะเบียนสมรส	27	0.32	The Court Permission for Marriage Registration
ให้ศาลสั่งให้ผู้เยาว์เป็นคนเสมือนไร้ความสามารถ	47	0.56	Quasi- incompetent Child Order
อื่นๆ	352	4.20	Others

หมายเหตุ : * จำนวนและร้อยละสูงเป็นอันดับ 1 ** จำนวนและร้อยละสูงเป็นอันดับ 2 *** จำนวนและร้อยละสูงเป็นอันดับ 3

ร้อยละของคดีครอบครัวที่รับใหม่เกี่ยวกับการคุ้มครองผู้เยาว์ ปี พ.ศ.2552 จำแนกตามกิจกรรม
Percentage of Family Civil Cases Concerning the Protection of Juvenile's Rights, Received in 2009,
Classified by Activity.



ในจำนวนของคดีแพ่ง(ครอบครัว)ที่รับใหม่เกี่ยวกับการคุ้มครองผู้เยาว์ ทั้งหมด 8,390 คดี เมื่อพิจารณาจำแนกตามกิจกรรม พบว่า เป็นคดีที่เกี่ยวกับการหย่าร้างและขออำนาจปกครองบุตร มากที่สุด คือ มีจำนวน 3,250 คดี หรือคิดเป็นร้อยละ 38.74 รองลงมา เป็นคดีที่เกี่ยวกับการขอให้รับรองบุตร มีจำนวน 1,942 คดี หรือคิดเป็นร้อยละ 23.15 สำหรับคดีเกี่ยวกับการขอทำนิติกรรมแทนผู้เยาว์ มีจำนวนมากเป็นอันดับที่ 3 คือ มีจำนวน 654 คดี หรือคิดเป็นร้อยละ 7.79 สำหรับคดีเกี่ยวกับการขอเป็นผู้ปกครอง มีจำนวน 563 คดี คดีเกี่ยวกับการให้มีการรับบุตรบุญธรรม มีจำนวน 523 คดี คดีเกี่ยวกับการขอลอนอำนาจปกครองผู้เยาว์ มีจำนวน 403 คดี หรือคิดเป็นร้อยละ 6.71 6.23 และ 4.81 ตามลำดับ นอกนั้นเป็นคดีอื่นๆ ได้แก่ คดีเกี่ยวกับการเรียกค่าอุปการะเลี้ยงดู คดีร้องขอทำการสมรส คดีเรียกบุตรคืน คดีให้ศาลสั่งอนุญาตให้จดทะเบียนสมรส คดีเพิกถอนการรับบุตรบุญธรรม คดีให้ศาลสั่งให้ผู้เยาว์ เป็นคนเสมือนไร้ความสามารถ และคดีร้องขอให้มารดาผู้เยาว์เป็นคนเสมือนไร้ความสามารถ เป็นต้น ซึ่งมีจำนวนเล็กน้อย ดังข้อมูลที่ปรากฏในตาราง

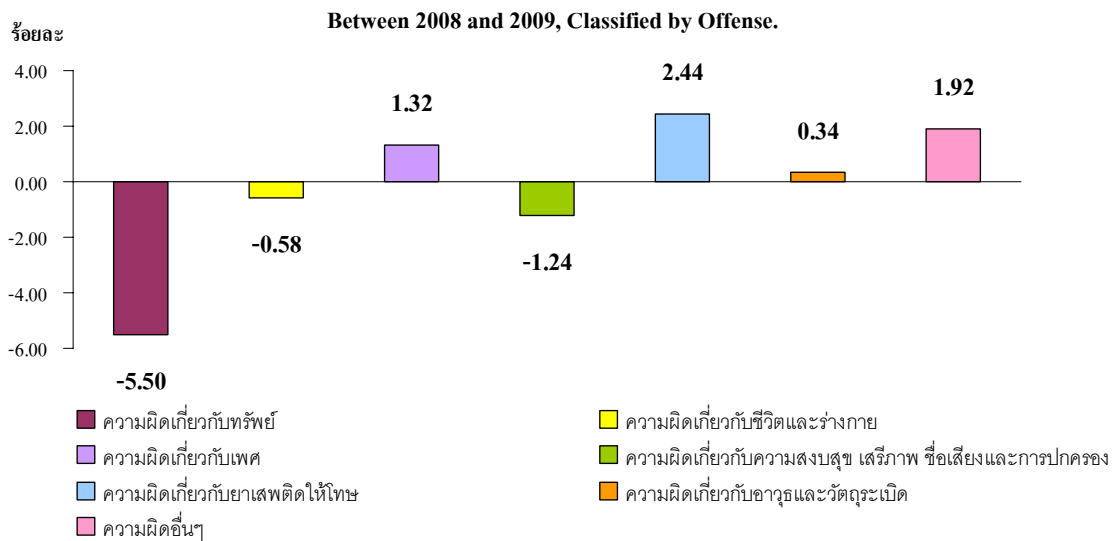
ตารางที่ 14 จำนวนและร้อยละของการเปลี่ยนแปลงของคดีที่เด็กและเยาวชนถูกดำเนินคดีโดยสถานพินิจฯ
ทั่วประเทศ ระหว่างปีพ.ศ.2551-2552 จำแนกตามฐานความผิด

Table 14 : Comparative Number and Percentage of Juvenile Cases Handled by All Juvenile Observation
and Protection Centres Between 2008 and 2009, Classified by Offense.

หน่วย : คดี (Unit : Case)

ฐานความผิด	จำนวน (Number)		ร้อยละของ การเปลี่ยนแปลง Percentage's changing	Offense Category
	ปี 2551 2008	ปี 2552 2009		
รวม	46,981	46,371	-1.30	Total
ความผิดเกี่ยวกับทรัพย์สิน	12,658	10,073	-5.50	Assets
ความผิดเกี่ยวกับชีวิตและร่างกาย	6,661	6,388	-0.58	Life and Body
ความผิดเกี่ยวกับเพศ	1,916	2,538	1.32	Sexuality
ความผิดเกี่ยวกับความสงบสุข เสรีภาพ ชื่อเสียง และการปกครอง	2,989	2,407	-1.24	Against Public Peace, Liberty , Reputation and Public Administration.
ความผิดเกี่ยวกับยาเสพติดให้โทษ	11,207	12,352	2.44	Drug Abuse
ความผิดเกี่ยวกับอาวุธและวัตถุระเบิด	3,251	3,413	0.34	Firearm and Explosive
ความผิดอื่นๆ	8,299	9,200	1.92	Others

ร้อยละของการเปลี่ยนแปลงของคดีที่เด็กและเยาวชนถูกดำเนินคดีโดยสถานพินิจทั่วประเทศระหว่างปีพ.ศ.2551-2552 จำแนกตามฐานความผิด
Percentage of Recidivism among Juvenile Offenders Handled by All Juvenile Observation and Protection Centres



หมายเหตุ : เครื่องหมายลบ(-)หน้าตัวเลขของร้อยละของการเปลี่ยนแปลง หมายถึง การลดลง ซึ่งข้อมูล
ในปีพ.ศ. 2552 มีจำนวนน้อยกว่า ปีพ.ศ.2551

จากการเปรียบเทียบจำนวนคดีเด็กและเยาวชนที่ถูกดำเนินคดีโดยสถานพินิจทั่วประเทศระหว่างปี พ.ศ.2551 และ พ.ศ.2552 พบว่า จำนวนคดีที่ถูกดำเนินคดีทั้งหมดในปีพ.ศ.2552 มีจำนวนลดลงเมื่อเปรียบเทียบกับปีพ.ศ.2551 โดยจำนวนคดีที่ถูกดำเนินคดีทั้งหมดในปีพ.ศ.2552 มีจำนวน 46,371 คดี ส่วนปีพ.ศ.2551 มีจำนวน 46,981 คดี คิดเป็นร้อยละของการลดลงเท่ากับ 1.30 เมื่อพิจารณาจำแนกตามฐานความผิด พบว่า คดีที่มีฐานความผิดเกี่ยวกับทรัพย์สิน มีจำนวนลดลงมากที่สุด คือ ในปีพ.ศ.2552 มีจำนวน 10,073 คดี ส่วนปีพ.ศ.2551 มีจำนวน 12,658 คดี คิดเป็นร้อยละของการลดลง 5.50 ของจำนวนคดีที่ถูกดำเนินคดีทั้งหมดในปีพ.ศ.2551 รองลงมา เป็นคดีที่มีฐานความผิดเกี่ยวกับความสงบสุข เสรีภาพ ชื่อเสียงและการปกครอง มีจำนวนลดลง คือ ในปีพ.ศ.2552 มีจำนวน 2,407 คดี ส่วนปีพ.ศ.2551 มีจำนวน 2,989 คดี คิดเป็นร้อยละของการลดลง 1.24 ของจำนวนคดีที่ถูกดำเนินคดีทั้งหมดในปีพ.ศ.2551 คดีที่มีฐานความผิดเกี่ยวกับชีวิตและร่างกาย มีจำนวนลดลงเป็นอันดับที่ 3 คือ ในปีพ.ศ.2552 มีจำนวน 6,388 คดี ส่วนปีพ.ศ.2551 มีจำนวน 6,661 คดี คิดเป็นร้อยละของการลดลง 0.58 ในขณะที่คดีในฐานความผิดเกี่ยวกับยาเสพติดให้โทษ มีจำนวนเพิ่มขึ้นเป็นอันดับแรก คือ ในปีพ.ศ.2552 มีจำนวน 12,352 คดี ส่วนปีพ.ศ.2551 มีจำนวน 11,207 คดี คิดเป็นร้อยละของการเพิ่มขึ้น 2.44 คดีที่มีฐานความผิดอื่นๆ เช่น

พ.ร.บ.จราจรทางบก และพ.ร.บ.การพนัน มีจำนวนเพิ่มขึ้นเป็นอันดับที่ 2 คือ ในปีพ.ศ.2552 มีจำนวน 9,200 คดี ส่วนปีพ.ศ.2551 มีจำนวน 8,299 คดี คิดเป็นร้อยละของการเพิ่มขึ้น 1.92 คดีที่มีฐานความผิดเกี่ยวกับเพศมีจำนวนเพิ่มขึ้นเป็นอันดับที่ 3 คือ ในปีพ.ศ.2552 มีจำนวน 2,538 คดี ส่วนปีพ.ศ.2551 มีจำนวน 1,916 คดี คิดเป็นร้อยละของการเพิ่มขึ้น 1.32 และคดีในฐานความผิดเกี่ยวกับอาวุธและวัตถุระเบิดมีจำนวนเพิ่มขึ้นน้อยที่สุดเมื่อเปรียบเทียบกับปีพ.ศ.2551 โดยร้อยละของการเปลี่ยนแปลงเพิ่มขึ้นเพียง 0.34 คือ ในปีพ.ศ.2552 มีจำนวน 3,413 คดี ส่วนปีพ.ศ.2551 มีจำนวน 3,251 คดี

ตารางที่ 15 จำนวนและร้อยละของการเปลี่ยนแปลงของคดีที่เด็กและเยาวชนกระทำความผิดเกี่ยวกับยาเสพติด ระหว่างปีพ.ศ.2551-2552 จำแนกตามประเภทยาเสพติด

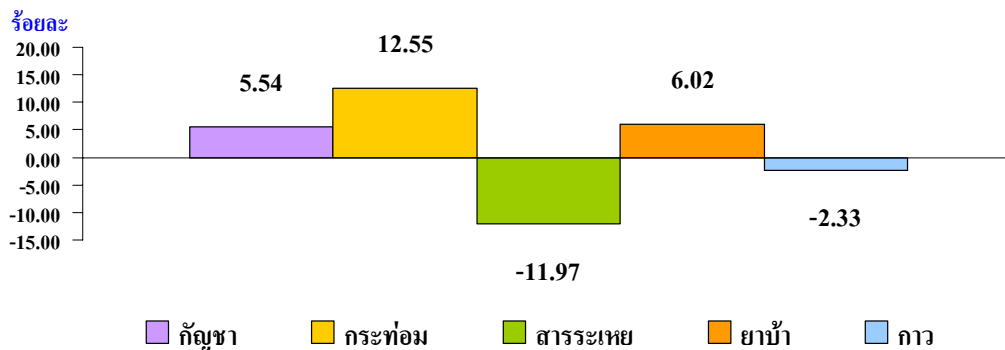
Table 15 : Comparative Number and Percentage of Juvenile in Narcotic Cases Handled by All Juvenile Observation and Protection Centres Between 2008 and 2009, Classified by Drug Category.

หน่วย : คดี (Unit : Case)

ประเภทยาเสพติด	จำนวน (Number)		ร้อยละของการเปลี่ยนแปลง Percentage's changing	Drug Category
	ปี 2551 2008	ปี 2552 2009		
รวม	11,207	12,352	10.20	Total
กัญชา	1,447	2,068	5.54	Marijuana
กระท่อม	1,282	2,689	12.55	Mitragyna speciosa
ฝิ่น	1	3	0.02	Opium
เฮโรอีน	18	14	-0.04	Heroin
สารระเหย	1,506	164	-11.97	Volatile substance
ยาบ้า	6,549	7,224	6.02	Amphetamine
ยาอี	15	12	-0.03	Methylenedioxymethan Phetamine (Ecstasy)
ยาเค	-	1	0.01	Ketamine
โคคาอีน	3	-	-0.03	Cocaine
เวเลียม	19	-	-0.17	Valium
มอร์ฟีน	3	3	0.00	Morphine
ยาแก้ไอ	7	17	0.09	Cough-syrup
สารเคมีอื่น	1	1	0.00	Other chemicals
กาว	276	15	-2.33	Glue
อื่น ๆ	80	141	0.54	Others

ร้อยละของการเปลี่ยนแปลงของคดีฐานความผิดเกี่ยวกับยาเสพติด ระหว่างปีพ.ศ.2551-2552 จำแนกตามประเภทยาเสพติดสูงสุด 5 อันดับแรก

**Percentage of Juvenile in Narcotic Cases Handled by All Juvenile Observation and Protection Centres
Between 2008 and 2009, Classified by Top 5 Drug Categories.**



หมายเหตุ : เครื่องหมายลบ(-)หน้าตัวเลขของร้อยละของการเปลี่ยนแปลง หมายถึง การลดลง ซึ่งข้อมูลในปีพ.ศ. 2552 มีจำนวนน้อยกว่า ปีพ.ศ.2551

จากการเปรียบเทียบจำนวนคดีที่เป็นการกระทำความผิดเกี่ยวกับยาเสพติดระหว่างปี พ.ศ.2551 และพ.ศ.2552 พบว่า จำนวนคดีที่เป็นการกระทำความผิดเกี่ยวกับยาเสพติดทั้งหมดในปีพ.ศ.2552 มีจำนวนเพิ่มขึ้นเมื่อเปรียบเทียบกับปีพ.ศ.2551 โดยจำนวนคดีที่เป็นการกระทำความผิดเกี่ยวกับยาเสพติดทั้งหมดในปีพ.ศ.2552 มีจำนวน 12,352 คดี ส่วนปีพ.ศ.2551 มีจำนวน 11,207 คดี คิดเป็นร้อยละของการเพิ่มขึ้นเท่ากับ 10.20 เมื่อพิจารณาจำแนกตามประเภทของยาเสพติด พบว่า คดีที่มีฐานความผิดเกี่ยวกับยาเสพติดประเภทกระท่อม มีจำนวนเพิ่มขึ้นมากที่สุด คือ ในปีพ.ศ.2552 มีจำนวน 2,689 คดี ส่วนปี พ.ศ.2551 มีจำนวน 1,282 คดี คิดเป็นร้อยละของการเพิ่มขึ้น 12.55 ของจำนวนคดีที่เป็นการกระทำความผิดเกี่ยวกับยาเสพติดทั้งหมดในปีพ.ศ.2551 รองลงมา เป็นคดีที่มีฐานความผิดเกี่ยวกับยาเสพติดประเภทแอมเฟตามีนหรือยาบ้า คือ ในปีพ.ศ.2552 มีจำนวน 7,224 คดี ส่วนปี พ.ศ.2551 มีจำนวน 6,549 คดี คิดเป็นร้อยละของการเพิ่มขึ้น 6.02 ของจำนวนคดีที่เป็นการกระทำความผิดเกี่ยวกับยาเสพติดทั้งหมดในปี พ.ศ.2551 คดีที่มีฐานความผิดเกี่ยวกับยาเสพติดประเภทกัญชา ในปีพ.ศ.2552 มีจำนวน 2,068 คดี ส่วนปี พ.ศ.2551 มีจำนวน 1,447 คดี คิดเป็นร้อยละของการเพิ่มขึ้น 5.54 ของจำนวนคดีที่เป็นการกระทำความผิดเกี่ยวกับยาเสพติดทั้งหมดในปีพ.ศ.2551 นอกนั้น คดีที่เป็นการกระทำความผิดเกี่ยวกับยาเสพติดประเภทอื่นๆ ได้แก่ ฝิ่น ยาแก้ไอ และยาเสพติดอื่นๆ มีจำนวนเพิ่มขึ้นเพียงเล็กน้อย คือ ร้อยละของการเปลี่ยนแปลงอยู่ระหว่างร้อยละ 0.01 – 0.54 ในขณะที่คดีที่เป็นการกระทำความผิดเกี่ยวกับยาเสพติด

ประเภทเฮโรอีน สารระเหย ยาไอ โคคาอิน เวเลียม และกาว กลับมีร้อยละของการเปลี่ยนแปลงลดลง โดยที่ยาเสพติดประเภทสารระเหย มีอัตราการลดลงมากที่สุด คือ ในปีพ.ศ.๒๕๕๒ มีจำนวน 164 คดี ส่วนปี พ.ศ.๒๕๕๑ มีจำนวน 1,506 คดี คิดเป็นร้อยละของการลดลง 11.97 ของจำนวนคดีที่เป็นการกระทำความผิดเกี่ยวกับยาเสพติดทั้งหมดในปีพ.ศ.๒๕๕๑ ส่วนคดีที่เป็นการกระทำความผิดเกี่ยวกับยาเสพติดประเภทอื่นๆ ได้แก่ เฮโรอีน โคคาอิน เวเลียม และกาว มีจำนวนลดลงเพียงเล็กน้อย คือ ร้อยละของการเปลี่ยนแปลงอยู่ระหว่างร้อยละ 0.03 – 2.33

ตารางที่ 16 จำนวนเด็กหรือเยาวชนที่อยู่ในความควบคุมดูแลของหน่วยงานเฉลี่ยต่อวัน โดยเฉลี่ยทั้งปี
ประจำปี พ.ศ. ๒๕๕๒ และความจุของนอน เป็นรายหน่วยงาน

Table 16 : Average Daily Number of Juvenile Remanded in Custody at Juvenile Remand Home in 2009
and its Dormitory Capacity.

หน่วย : คน (Unit : Person)

หน่วยงาน Agencies	จำนวนเด็กและเยาวชน เฉลี่ยต่อวันโดยเฉลี่ยทั้งปี (คน) Average Daily Number of Juvenile Remanded (Person)	ความจุนอน (คน) Dormitory Capacity (Person)
รวมสถานแรกรับ	2,986	3,665
ศูนย์แรกรับชายบ้านเมตตากรุงเทพมหานคร Bangkok Bann Metta Remand Centre	439	200
สถานแรกรับหญิงบ้านปรานีกรุงเทพมหานคร Bangkok Bann Pranee Remand Home	85	75
สถานแรกรับจังหวัดนนทบุรี Nonthaburi Province Remand Home	46	70
สถานแรกรับจังหวัดปทุมธานี Pathumthani Province Remand Home	85	70
สถานแรกรับจังหวัดสมุทรปราการ Samut Prakan Province Remand Home	125	200
สถานแรกรับจังหวัดจันทบุรี Chantaburi Province Remand Home	61	90
สถานแรกรับจังหวัดชลบุรี Cholburi Province Remand Home	187	140
สถานแรกรับจังหวัดระยอง Rayong Province Remand Home	56	90
สถานแรกรับจังหวัดกาญจนบุรี Kanchanaburi Province Remand Home	61	90
สถานแรกรับจังหวัดนครปฐม Nakhonpathom Province Remand Home	110	90
สถานแรกรับจังหวัดราชบุรี Ratchaburi Province Remand Home	112	120
สถานแรกรับจังหวัดสุพรรณบุรี Suphanburi Province Remand Home	91	90
สถานแรกรับจังหวัดนครราชสีมา Nakhon Ratchasima Province Remand Home	96	200
สถานแรกรับจังหวัดบุรีรัมย์ Buriram Province Remand Home	82	90

หน่วยงาน Agencies	จำนวนเด็กและเยาวชน เฉลี่ยต่อวัน โดยเฉลี่ยทั้งปี (คน) Average Daily Number of Juvenile Remanded (Person)	ความจุหอนอน (คน) Dormitory Capacity (Person)
สถานแรกรับจังหวัดสระบุรี Saraburi Province Remand Home	92	90
สถานแรกรับจังหวัดขอนแก่น Khon Kaen Province Remand Home	51	90
สถานแรกรับจังหวัดร้อยเอ็ด Roi-et Province Remand Home	56	90
สถานแรกรับจังหวัดอุดรธานี Udon Thani Province Remand Home	63	90
สถานแรกรับจังหวัดนครพนม Nakhon Phanom Province Remand Home	80	90
สถานแรกรับจังหวัดอุบลราชธานี Ubon Ratchathani Province Remand Home	91	140
สถานแรกรับจังหวัดนครสวรรค์ Nakhonsawan Province Remand Home	93	200
สถานแรกรับจังหวัดพระนครศรีอยุธยา Ayudhaya Province Remand Home	87	90
สถานแรกรับจังหวัดพิษณุโลก Phitsanulok Province Remand Home	70	90
สถานแรกรับจังหวัดเชียงราย Chiang Rai Province Remand Home	86	90
สถานแรกรับจังหวัดเชียงใหม่ Chiang Mai Province Remand Home	129	200
สถานแรกรับจังหวัดลำปาง Lamphang Province Remand Home	50	90
สถานแรกรับจังหวัดนครศรีธรรมราช Nakhonsi Thammarat Province Remand Home	82	90
สถานแรกรับจังหวัดภูเก็ต Phuket Province Remand Home	54	90
สถานแรกรับจังหวัดสุราษฎร์ธานี Suratthani Province Remand Home	58	90
สถานแรกรับจังหวัดตรัง Trang Province Remand Home	37	90
สถานแรกรับจังหวัดนราธิวาส Narathiwat Province Remand Home	37	90

หน่วยงาน Agencies	จำนวนเด็กและเยาวชน เฉลี่ยต่อวัน โดยเฉลี่ยทั้งปี (คน) Average Daily Number of Juvenile Remanded (Person)	ความจุหอนอน (คน) Dormitory Capacity (Person)
สถานแรกรับจังหวัดปัตตานี Phatthani Province Remand Home	40	90
สถานแรกรับจังหวัดสงขลา Songkhla Province Remand Home	70	70
สถานแรกรับจังหวัดสตูล Satun Province Remand Home	24	90
รวมศูนย์ฝึกและอบรมฯ	6,271	4,960
ศูนย์ฝึกและอบรมฯหญิงบ้านปรานี Ban Pranee Juvenile Vocational Training Centre for Girls	129	180
ศูนย์ฝึกและอบรมฯชายบ้านกรุณา Bann Karuna Juvenile Vocational Training Centre for Boys	676	420
ศูนย์ฝึกและอบรมฯชายบ้านมุกดา Ban Mudita Juvenile Vocational Training Centre for Boys	159	180
ศูนย์ฝึกและอบรมฯชายบ้านอุเบกขา Ban Ubekha Juvenile Vocational Training Centre for Boys	169	160
ศูนย์ฝึกและอบรมฯชายสิรินธร Sirindhorn Juvenile Vocational Training Centre for Boys	98	200
ศูนย์ฝึกและอบรมฯกาญจนภิเษก Ban Kanchanapisek Juvenile Vocational Training Centre for Boys	171	200
ศูนย์ฝึกและอบรมฯจังหวัดพระนครศรีอยุธยา Phra Nakhon Sri Ayudhaya Juvenile Vocational Training Centre	76	80
ศูนย์ฝึกและอบรมฯบ้านบึง Ban Bueng Juvenile Vocational Training Centre	405	200
ศูนย์ฝึกและอบรมฯ เขต 1 จังหวัดระยอง Regional Juvenile Vocational Training Centre (1), Rayong Province	351	390

หน่วยงาน Agencies	จำนวนเด็กและเยาวชน เฉลี่ยต่อวัน โดยเฉลี่ยทั้งปี (คน) Average Daily Number of Juvenile Remanded (Person)	ความจุหอนอน (คน) Dormitory Capacity (Person)
ศูนย์ฝึกและอบรมฯ เขต 2 จังหวัดราชบุรี Regional Juvenile Vocational Training Centre (2), Ratchaburi Province	492	530
ศูนย์ฝึกและอบรมฯ เขต 3 จังหวัดนครราชสีมา Regional Juvenile Vocational Training Centre (3), Nakhonratchasima Province	330	440
ศูนย์ฝึกและอบรมฯ เขต 4 จังหวัดขอนแก่น Regional Juvenile Vocational Training Centre (4), Khon Kaen Province	549	310
ศูนย์ฝึกและอบรมฯ เขต 5 จังหวัดอุบลราชธานี Regional Juvenile Vocational Training Centre (5), Ubon Ratchathani Province	425	320
ศูนย์ฝึกและอบรมฯ เขต 6 จังหวัดนครสวรรค์ Regional Juvenile Vocational Training Centre (6), Nakhonsawan Province	718	490
ศูนย์ฝึกและอบรมฯ เขต 7 จังหวัดเชียงใหม่ Regional Juvenile Vocational Training Centre (7), Chiangmai Province	627	320
ศูนย์ฝึกและอบรมฯ เขต 8 จังหวัดสุราษฎร์ธานี Regional Juvenile Vocational Training Centre (8), Suratthani Province	548	310
ศูนย์ฝึกและอบรมฯ เขต 9 จังหวัดสงขลา Regional Juvenile Vocational Training Centre (9), Songkhla Province	348	230
<p>หมายเหตุ :</p> <ol style="list-style-type: none"> 1. จำนวนเด็กหรือเยาวชนเฉลี่ยต่อวัน เป็นจำนวนเด็กหรือเยาวชนที่อยู่ในความควบคุมดูแลของสถานพินิจที่มีสถานแรกรับ จำนวน 33 แห่ง และศูนย์ฝึกและอบรมฯ จำนวน 17 แห่ง 2. มีจำนวนเด็กหรือเยาวชนเฉลี่ยต่อวันประมาณ 120 คน หรือคิดเป็นประมาณร้อยละ 4 ที่อยู่ในการควบคุมดูแลที่สถานพินิจที่ไม่มีสถานแรกรับ เพื่อรอการส่งตัวไปยังสถานแรกรับต่อไป 3. ความจุหอนอน หมายถึง ความจุมาตรฐานของหอนอนชายและหอนอนหญิงที่หน่วยงานแต่ละแห่งสามารถรับเด็กหรือเยาวชนได้อย่างเหมาะสม ไม่แออัด 		

ภาคผนวก

Appendix

รายชื่อหน่วยงานในสังกัดกรมพินิจและคุ้มครองเด็กและเยาวชน

List of The Juvenile Facilities affiliated with Department of Juvenile Observation and Protection

ลำดับที่ No	รายชื่อ Name list	วันที่เปิดดำเนินการ Opening Date
สถานพินิจและคุ้มครองเด็กและเยาวชน		
1	สถานพินิจและคุ้มครองเด็กและเยาวชนกรุงเทพมหานคร The Observation and Protection Centre of Bangkok Methopolis	28 มกราคม 2495 28 January 1952
2	สถานพินิจและคุ้มครองเด็กและเยาวชนจังหวัดสงขลา The Observation and Protection Centre of Songkhla Province	5 เมษายน 2505 5 April 1962
3	สถานพินิจและคุ้มครองเด็กและเยาวชนจังหวัดนครราชสีมา The Observation and Protection Centre of Nakhon Ratchasima Province	8 กรกฎาคม 2507 8 July 1964
4	สถานพินิจและคุ้มครองเด็กและเยาวชนจังหวัดเชียงใหม่ The Observation and Protection Centre of Chiang Mai Province	21 สิงหาคม 2513 21 August 1970
5	สถานพินิจและคุ้มครองเด็กและเยาวชนจังหวัดอุบลราชธานี The Observation and Protection Centre of Ubon Ratchathani Province	27 สิงหาคม 2523 27 August 1980
6	สถานพินิจและคุ้มครองเด็กและเยาวชนจังหวัดระยอง The Observation and Protection Centre of Rayong Province	8 กรกฎาคม 2526 8 July 1983
7	สถานพินิจและคุ้มครองเด็กและเยาวชนจังหวัดสุราษฎร์ธานี The Observation and Protection Centre of Suratthani Province	14 กันยายน 2530 14 September 1987
8	สถานพินิจและคุ้มครองเด็กและเยาวชนจังหวัดนครสวรรค์ The Observation and Protection Centre of Nakhonsawan Province	25 มีนาคม 2531 25 March 1988
9	สถานพินิจและคุ้มครองเด็กและเยาวชนจังหวัดนนทบุรี The Observation and Protection Centre of Nonthaburi Province	1 พฤษภาคม 2532 1 May 1989
10	สถานพินิจและคุ้มครองเด็กและเยาวชนจังหวัดสมุทรปราการ The Observation and Protection Centre of Samut Prakan Province	1 พฤษภาคม 2532 1 May 1989
11	สถานพินิจและคุ้มครองเด็กและเยาวชนจังหวัดขอนแก่น The Observation and Protection Centre of Khon Kaen Province	22 มกราคม 2535 22 January 1992
12	สถานพินิจและคุ้มครองเด็กและเยาวชนจังหวัดพระนครศรีอยุธยา The Observation and Protection Centre of Ayudhaya Province	24 ตุลาคม 2537 24 October 1994
13	สถานพินิจและคุ้มครองเด็กและเยาวชนจังหวัดพิษณุโลก The Observation and Protection Centre of Phitsanulok Province	24 ตุลาคม 2537 24 October 1994

ลำดับที่ No	รายชื่อ Name list	วันที่เปิดดำเนินการ Opening Date
14	สถานพินิจและคุ้มครองเด็กและเยาวชนจังหวัดนครศรีธรรมราช The Observation and Protection Centre of Nakhonsi Thammarat Province	24 ตุลาคม 2537 24 October 1994
15	สถานพินิจและคุ้มครองเด็กและเยาวชนจังหวัดอำนาจเจริญ The Observation and Protection Centre of Amnat Charoen Province	24 ตุลาคม 2537 24 October 1994
16	สถานพินิจและคุ้มครองเด็กและเยาวชนจังหวัดปทุมธานี The Observation and Protection Centre of Pathumthani Province	7 สิงหาคม 2538 7 August 1995
17	สถานพินิจและคุ้มครองเด็กและเยาวชนจังหวัดนครปฐม The Observation and Protection Centre of Nakhonpathom Province	7 สิงหาคม 2538 7 August 1995
18	สถานพินิจและคุ้มครองเด็กและเยาวชนจังหวัดชลบุรี The Observation and Protection Centre of Choburi Province	7 สิงหาคม 2538 7 August 1995
19	สถานพินิจและคุ้มครองเด็กและเยาวชนจังหวัดร้อยเอ็ด The Observation and Protection Centre of Roi-et Province	7 สิงหาคม 2538 7 August 1995
20	สถานพินิจและคุ้มครองเด็กและเยาวชนจังหวัดอุดรธานี The Observation and Protection Centre of Udon Thani Province	7 สิงหาคม 2538 7 August 1995
21	สถานพินิจและคุ้มครองเด็กและเยาวชนจังหวัดตรัง The Observation and Protection Centre of Trang Province	7 สิงหาคม 2538 7 August 1995
22	สถานพินิจและคุ้มครองเด็กและเยาวชนจังหวัดนราธิวาส The Observation and Protection Centre of Narathiwat Province	7 สิงหาคม 2538 7 August 1995
23	สถานพินิจและคุ้มครองเด็กและเยาวชนจังหวัดสระบุรี The Observation and Protection Centre of Saraburi Province	2 เมษายน 2540 2 April 1997
24	สถานพินิจและคุ้มครองเด็กและเยาวชนจังหวัดสุพรรณบุรี The Observation and Protection Centre of Suphanburi Province	2 เมษายน 2540 2 April 1997
25	สถานพินิจและคุ้มครองเด็กและเยาวชนจังหวัดจันทบุรี The Observation and Protection Centre of Chantaburi Province	2 เมษายน 2540 2 April 1997
26	สถานพินิจและคุ้มครองเด็กและเยาวชนจังหวัดบุรีรัมย์ The Observation and Protection Centre of Buriram Province	2 เมษายน 2540 2 April 1997
27	สถานพินิจและคุ้มครองเด็กและเยาวชนจังหวัดลำปาง The Observation and Protection Centre of Lamphang Province	2 เมษายน 2540 2 April 1997
28	สถานพินิจและคุ้มครองเด็กและเยาวชนจังหวัดภูเก็ต The Observation and Protection Centre of Phuket Province	2 เมษายน 2540 2 April 1997

ลำดับที่ No	รายชื่อ Name list	วันที่เปิดดำเนินการ Opening Date
29	สถานพินิจและคุ้มครองเด็กและเยาวชนจังหวัดราชบุรี The Observation and Protection Centre of Ratchaburi Province	25 เมษายน 2540 25 April 1997
30	สถานพินิจและคุ้มครองเด็กและเยาวชนจังหวัดสิงห์บุรี The Observation and Protection Centre of Singburi Province	7 สิงหาคม 2543 7 August 2000
31	สถานพินิจและคุ้มครองเด็กและเยาวชนจังหวัดกาญจนบุรี The Observation and Protection Centre of Kanchanaburi Province	7 สิงหาคม 2543 7 August 2000
32	สถานพินิจและคุ้มครองเด็กและเยาวชนจังหวัดนครพนม The Observation and Protection Centre of Nakhon Phanom Province	7 สิงหาคม 2543 7 August 2000
33	สถานพินิจและคุ้มครองเด็กและเยาวชนจังหวัดปัตตานี The Observation and Protection Centre of Phatthani Province	7 สิงหาคม 2543 7 August 2000
34	สถานพินิจและคุ้มครองเด็กและเยาวชนจังหวัดสตูล The Observation and Protection Centre of Satun Province	7 สิงหาคม 2543 7 August 2000
35	สถานพินิจและคุ้มครองเด็กและเยาวชนจังหวัดลำพูน The Observation and Protection Centre of Lamphun Province	1 เมษายน 2545 1 April 2002
36	สถานพินิจและคุ้มครองเด็กและเยาวชนจังหวัดฉะเชิงเทรา The Observation and Protection Centre of Chachoengsao Province	1 เมษายน 2545 1 April 2002
37	สถานพินิจและคุ้มครองเด็กและเยาวชนจังหวัดเพชรบุรี The Observation and Protection Centre of Phetchaburi Province	1 เมษายน 2545 1 April 2002
38	สถานพินิจและคุ้มครองเด็กและเยาวชนจังหวัดอ่างทอง The Observation and Protection Centre of Ang Thong Province	1 เมษายน 2545 1 April 2002
39	สถานพินิจและคุ้มครองเด็กและเยาวชนจังหวัดศรีสะเกษ The Observation and Protection Centre of Si Saket Province	1 เมษายน 2545 1 April 2002
40	สถานพินิจและคุ้มครองเด็กและเยาวชนจังหวัดสุโขทัย The Observation and Protection Centre of Sukhothai Province	1 เมษายน 2545 1 April 2002
41	สถานพินิจและคุ้มครองเด็กและเยาวชนจังหวัดเพชรบูรณ์ The Observation and Protection Centre of Phetchabun Province	1 เมษายน 2545 1 April 2002
42	สถานพินิจและคุ้มครองเด็กและเยาวชนจังหวัดสมุทรสาคร The Observation and Protection Centre of Samut Sakorn Province	16 กรกฎาคม 2546 16 July 2003
43	สถานพินิจและคุ้มครองเด็กและเยาวชนจังหวัดยะลา The Observation and Protection Centre of Yala Province	16 สิงหาคม 2546 16 August 2003

ลำดับที่ No	รายชื่อ Name list	วันที่เปิดดำเนินการ Opening Date
44	สถานพินิจและคุ้มครองเด็กและเยาวชนจังหวัดสุรินทร์ The Observation and Protection Centre of Surin Province	1 เมษายน 2547 1 April 2004
45	สถานพินิจและคุ้มครองเด็กและเยาวชนจังหวัดหนองบัวลำภู The Observation and Protection Centre of Nong Bua Lamphu Province	1 ธันวาคม 2547 1 December 2004
46	สถานพินิจและคุ้มครองเด็กและเยาวชนจังหวัดชัยภูมิ The Observation and Protection Centre of Chaiyaphum Province	1 ธันวาคม 2547 1 December 2004
47	สถานพินิจและคุ้มครองเด็กและเยาวชนจังหวัดกำแพงเพชร The Observation and Protection Centre of Kamphaengphet Province	1 ธันวาคม 2547 1 December 2004
48	สถานพินิจและคุ้มครองเด็กและเยาวชนจังหวัดแพร่ The Observation and Protection Centre of Phrae Province	1 ธันวาคม 2547 1 December 2004
49	สถานพินิจและคุ้มครองเด็กและเยาวชนจังหวัดสระแก้ว The Observation and Protection Centre of Sakaeo Province	1 ธันวาคม 2547 1 December 2004
50	สถานพินิจและคุ้มครองเด็กและเยาวชนจังหวัดตราด The Observation and Protection Centre of Trat Province	1 ธันวาคม 2547 1 December 2004
51	สถานพินิจและคุ้มครองเด็กและเยาวชนจังหวัดเชียงราย The Observation and Protection Centre of Chiang Rai Province	1 ธันวาคม 2547 1 December 2004
52	สถานพินิจและคุ้มครองเด็กและเยาวชนจังหวัดลพบุรี The Observation and Protection Centre of Lopburi Province	1 ธันวาคม 2547 1 December 2004
53	สถานพินิจและคุ้มครองเด็กและเยาวชนจังหวัดน่าน The Observation and Protection Centre of Nan Province	9 มกราคม 2549 9 January 2006
54	สถานพินิจและคุ้มครองเด็กและเยาวชนจังหวัดอุดรดิตถ์ The Observation and Protection Centre of Uttaradit Province	9 มกราคม 2549 9 January 2006
55	สถานพินิจและคุ้มครองเด็กและเยาวชนจังหวัดอุทัยธานี The Observation and Protection Centre of Uthaitхани Province	9 มกราคม 2549 9 January 2006
56	สถานพินิจและคุ้มครองเด็กและเยาวชนจังหวัดสมุทรสงคราม The Observation and Protection Centre of Samutsongkhram Province	9 มกราคม 2549 9 January 2006
57	สถานพินิจและคุ้มครองเด็กและเยาวชนจังหวัดประจวบคีรีขันธ์ The Observation and Protection Centre of Prachuapkhirikhran Province	9 มกราคม 2549 9 January 2006

ลำดับที่ No	รายชื่อ Name list	วันที่เปิดดำเนินการ Opening Date
58	สถานพินิจและคุ้มครองเด็กและเยาวชนจังหวัดเลย The Observation and Protection Centre of Loei Province	9 มกราคม 2549 9 January 2006
59	สถานพินิจและคุ้มครองเด็กและเยาวชนจังหวัดกาฬสินธุ์ The Observation and Protection Centre of Kalasin Province	9 มกราคม 2549 9 January 2006
60	สถานพินิจและคุ้มครองเด็กและเยาวชนจังหวัดสกลนคร The Observation and Protection Centre of Sakonakhon Province	9 มกราคม 2549 9 January 2006
61	สถานพินิจและคุ้มครองเด็กและเยาวชนจังหวัดหนองคาย The Observation and Protection Centre of Nongkhai Province	9 มกราคม 2549 9 January 2006
62	สถานพินิจและคุ้มครองเด็กและเยาวชนจังหวัดมุกดาหาร The Observation and Protection Centre of Mukdahan Province	9 มกราคม 2549 9 January 2006
63	สถานพินิจและคุ้มครองเด็กและเยาวชนจังหวัดกระบี่ The Observation and Protection Centre of Krabi Province	9 มกราคม 2549 9 January 2006
64	สถานพินิจและคุ้มครองเด็กและเยาวชนจังหวัดพัทลุง The Observation and Protection Centre of Phatthalung Province	9 มกราคม 2549 9 January 2006
65	สถานพินิจและคุ้มครองเด็กและเยาวชนจังหวัดแม่ฮ่องสอน The Observation and Protection Centre of Maehongson Province	7 สิงหาคม 2549 7 August 2006
66	สถานพินิจและคุ้มครองเด็กและเยาวชนจังหวัดพะเยา The Observation and Protection Centre of Phayao Province	7 สิงหาคม 2549 7 August 2006
67	สถานพินิจและคุ้มครองเด็กและเยาวชนจังหวัดตาก The Observation and Protection Centre of Tak Province	7 สิงหาคม 2549 7 August 2006
68	สถานพินิจและคุ้มครองเด็กและเยาวชนจังหวัดพิจิตร The Observation and Protection Centre of Phichit Province	7 สิงหาคม 2549 7 August 2006
69	สถานพินิจและคุ้มครองเด็กและเยาวชนจังหวัดชัยนาท The Observation and Protection Centre of Chainat Province	7 สิงหาคม 2549 7 August 2006
70	สถานพินิจและคุ้มครองเด็กและเยาวชนจังหวัดนครนายก The Observation and Protection Centre of Nakhonnayok Province	7 สิงหาคม 2549 7 August 2006
71	สถานพินิจและคุ้มครองเด็กและเยาวชนจังหวัดปราจีนบุรี The Observation and Protection Centre of Prachinburi Province	7 สิงหาคม 2549 7 August 2006
72	สถานพินิจและคุ้มครองเด็กและเยาวชนจังหวัดมหาสารคาม The Observation and Protection Centre of Mahasarakham Province	7 สิงหาคม 2549 7 August 2006

ลำดับที่ No	รายชื่อ Name list	วันที่เปิดดำเนินการ Opening Date
73	สถานพินิจและคุ้มครองเด็กและเยาวชนจังหวัดยโสธร The Observation and Protection Centre of Yasothon Province	7 สิงหาคม 2549 7 August 2006
74	สถานพินิจและคุ้มครองเด็กและเยาวชนจังหวัดชุมพร The Observation and Protection Centre of Chumphon Province	7 สิงหาคม 2549 7 August 2006
75	สถานพินิจและคุ้มครองเด็กและเยาวชนจังหวัดระนอง The Observation and Protection Centre of Ranong Province	7 สิงหาคม 2549 7 August 2006
76	สถานพินิจและคุ้มครองเด็กและเยาวชนจังหวัดพังงา The Observation and Protection Centre of Phang-nga Province	7 สิงหาคม 2549 7 August 2006

ลำดับที่ No	รายชื่อ Name list	วันที่เปิดดำเนินการ Opening Date
ศูนย์ฝึกและอบรมเด็กและเยาวชน*		
1	ศูนย์ฝึกและอบรมเด็กและเยาวชนชายบ้านกรุณา Bann Karuna Juvenile Vocational Training Centre for Boys	28 กุมภาพันธ์ 2546 28 February 2003
2	ศูนย์ฝึกและอบรมเด็กและเยาวชนชายบ้านมุกดา Ban Mudita Juvenile Vocational Training Centre for Boys	28 กุมภาพันธ์ 2546 28 February 2003
3	ศูนย์ฝึกและอบรมเด็กและเยาวชนชายบ้านอุเบกขา Ban Ubekha Juvenile Vocational Training Centre for Boys	28 กุมภาพันธ์ 2546 28 February 2003
4	ศูนย์ฝึกและอบรมเด็กและเยาวชนชายสิรินธร Sirindhorn Juvenile Vocational Training Centre for Boys	28 กุมภาพันธ์ 2546 28 February 2003
5	ศูนย์ฝึกและอบรมเด็กและเยาวชนหญิงบ้านปรานี Ban Pranee Juvenile Vocational Training Centre for Girls	28 กุมภาพันธ์ 2546 28 February 2003
6	ศูนย์ฝึกและอบรมเด็กและเยาวชนชายบ้านกาญจนาภิเษก Ban Kanchanapisek Juvenile Vocational Training Centre for Boys	28 กุมภาพันธ์ 2546 28 February 2003
7	ศูนย์ฝึกและอบรมเด็กและเยาวชน เขต 1 จังหวัดระยอง Regional Juvenile Vocational Training Centre (1), Rayong Province	28 กุมภาพันธ์ 2546 28 February 2003
8	ศูนย์ฝึกและอบรมเด็กและเยาวชน เขต 2 จังหวัดราชบุรี Regional Juvenile Vocational Training Centre (2), Ratchaburi Province	28 กุมภาพันธ์ 2546 28 February 2003
9	ศูนย์ฝึกและอบรมเด็กและเยาวชน เขต 3 จังหวัดนครราชสีมา Regional Juvenile Vocational Training Centre (3), Nakhonratchasima Province	28 กุมภาพันธ์ 2546 28 February 2003
10	ศูนย์ฝึกและอบรมเด็กและเยาวชน เขต 4 จังหวัดขอนแก่น Regional Juvenile Vocational Training Centre (4), Khon Kaen Province	28 กุมภาพันธ์ 2546 28 February 2003
11	ศูนย์ฝึกและอบรมเด็กและเยาวชน เขต 5 จังหวัดอุบลราชธานี Regional Juvenile Vocational Training Centre (5), Ubon Ratchathani Province	28 กุมภาพันธ์ 2546 28 February 2003
12	ศูนย์ฝึกและอบรมเด็กและเยาวชน เขต 6 จังหวัดนครสวรรค์ Regional Juvenile Vocational Training Centre (6), Nakhonsawan Province	28 กุมภาพันธ์ 2546 28 February 2003
13	ศูนย์ฝึกและอบรมเด็กและเยาวชน เขต 7 จังหวัดเชียงใหม่ Regional Juvenile Vocational Training Centre (7), Chiangmai Province	28 กุมภาพันธ์ 2546 28 February 2003

ลำดับที่ No	รายชื่อ Name list	วันที่เปิดดำเนินการ Opening Date
14	ศูนย์ฝึกและอบรมเด็กและเยาวชน เขต 8 จังหวัดสุราษฎร์ธานี Regional Juvenile Vocational Training Centre (8), Suratthani Province	28 กุมภาพันธ์ 2546 28 February 2003
15	ศูนย์ฝึกและอบรมเด็กและเยาวชน เขต 9 จังหวัดสงขลา Regional Juvenile Vocational Training Centre (9), Songkhla Province	28 กุมภาพันธ์ 2546 28 February 2003
16	ศูนย์ฝึกและอบรมเด็กและเยาวชนบ้านบึง Ban Bueng Juvenile Vocational Training Centre	15 มิถุนายน 2547 15 June 2004
17	ศูนย์ฝึกและอบรมเด็กและเยาวชนพระนครศรีอยุธยา Phra Nakhon Sri Ayudhaya Juvenile Vocational Training Centre	30 พฤศจิกายน 2549 30 November 2006

หมายเหตุ : * การจัดตั้งศูนย์ฝึกและอบรมเด็กและเยาวชนทั่วประเทศ ให้เป็นไปตามข้อ 2(2) ของกฎกระทรวงแบ่งส่วนราชการการกรมพินิจและคุ้มครองเด็กและเยาวชน พ.ศ. 2545 และข้อ 2 กำหนดให้ศูนย์ฝึกและอบรมเด็กและเยาวชน ตามที่รัฐมนตรีประกาศกำหนด จึงจำเป็นต้องประกาศจัดตั้งศูนย์ฝึกและอบรมเด็กและเยาวชน และกำหนดอำนาจหน้าที่ของศูนย์ฝึกและอบรมเด็กและเยาวชน แต่โดยทางปฏิบัติศูนย์ฝึกและอบรมเด็กและเยาวชนเขตต่าง ๆ ได้เปิดดำเนินการพร้อมกับสถานพินิจและคุ้มครองเด็กและเยาวชนแต่ละจังหวัดที่ศูนย์ฝึกและอบรม ฯ ตั้งอยู่ (สถานะเดิม คือ สถานฝึกและอบรมเด็กและเยาวชน)

รายละเอียดเกี่ยวกับฐานความผิดต่างๆ

Detail about Type of Offense

1. ความผิดเกี่ยวกับทรัพย์สิน ได้แก่	1. Offenses of Assets
1.1 ลักทรัพย์	1.1 Theft
1.2 พยายามลักทรัพย์	1.2 Attempt Theft
1.3 วิ่งราวทรัพย์	1.3 Snatching
1.4 พยายามวิ่งราวทรัพย์	1.4 Attempt Snatching
1.5 ชิงทรัพย์	1.5 Robbery
1.6 พยายามชิงทรัพย์	1.6 Attempt Robbery
1.7 ปล้นทรัพย์	1.7 Gang-Robbery
1.8 พยายามปล้นทรัพย์	1.8 Attempt Gang-Robbery
1.9 กรร โขกทรัพย์	1.9 Extortion
1.10 รีดเอาทรัพย์	1.10 Blackmail
1.11 นื้อโกงทรัพย์	1.11 Fraud
1.12 ยักยอกทรัพย์	1.12 Misappropriation
1.13 ทำให้เสียทรัพย์	1.13 Mischief
1.14 รับของโจร	1.14 Receiving of Stolen Property
2. ความผิดเกี่ยวกับชีวิตและร่างกาย ได้แก่	2. Offenses of Life and Body
2.1 ฆ่าผู้อื่นโดยเจตนา	2.1 Murder / Malicious Killing
2.2 ฆ่าผู้อื่นโดยไม่เจตนา	2.2 Manslaughter
2.3 พยายามฆ่าผู้อื่น	2.3 Attempt Murder
2.4 ประมาทเป็นเหตุให้ผู้อื่นตาย	2.4 Negligent Murder
2.5 ชุลมุนต่อสู้เป็นเหตุให้ผู้อื่นตาย	2.5 Affray Murder
2.6 ทำร้ายร่างกายผู้อื่น	2.6 Bodily Harm
2.7 พยายามทำร้ายร่างกายผู้อื่น	2.7 Attempt Bodily Harm
2.8 มั่วสุมตั้งแต่สิบคนขึ้นไป	2.8 Assemble since 10 Persons
2.9 ประมาทเป็นเหตุให้ผู้อื่นได้รับอันตรายแก่กายและจิตใจ	2.9 Negligent Bodily and Mental Harm
2.10 ชุลมุนต่อสู้เป็นเหตุให้ผู้อื่นได้รับอันตรายสาหัส	2.10 Affray Grievous Bodily Harm
2.11 ทำให้แท้งลูก	2.11 Abortion

3. ความผิดเกี่ยวกับเพศ ได้แก่	3. Offenses Relating to Sexuality
3.1 กระทำอนาจาร	3.1 Indecent Act
3.2 ข่มขืนกระทำชำเรา	3.2 Rape
3.3 พยายามข่มขืนกระทำชำเรา	3.3 Attempt Rape
3.4 โทรมหญิง	3.4 Gang-rape
3.5 พยายามทำความผิดเกี่ยวกับเพศ	3.5 Attempt Sexual Offenses
4. ความผิดเกี่ยวกับความสงบสุข เสรีภาพ ชื่อเสียง และการปกครอง ได้แก่	4. Against Public Peace, Liberty , Reputation and Public Administration.
4.1 อั้งยี่ ซ่องโจร	4.1 Secret Society / Criminal Association
4.2 วางเพลิง	4.2 Set Fire
4.3 ทำให้เกิดเพลิงไหม้	4.3 Causing Fire
4.4 หมิ่นประมาท	4.4 Insult
4.5 ความผิดต่อเจ้าพนักงาน	4.5 Act Against Official
4.6 ฟ้องเท็จ , เบิกความเท็จ	4.6 Malicious Prosecution , Perjury
4.7 บุกรุก	4.7 Intrusion
4.8 ทำให้เสียอิสรภาพ	4.8 Deprivation of Freedom
4.9 พรากผู้เยาว์	4.9 Orbation
5. ยาเสพติดให้โทษ ได้แก่	5. Drug Offenses Act
5.1 เสพยาเสพติดให้โทษ	5.1 Drug Abuse
5.2 ครอบครอง	5.2 Possession
5.3 จำหน่าย	5.3 Distribution
5.4 ผลิต	5.4 Production
5.5 สารระเหย	5.5 Volatile Substance
5.6 เสพและครอบครอง	5.6 Drug Abuse and Possession
6. ลักษณะความผิดเกี่ยวกับอาวุธและวัตถุระเบิด ได้แก่	6. Offenses of Arms and Explosives
6.1 พกพาอาวุธปืน เครื่องกระสุน	6.1 Carry ammunition
6.2 พกพาอาวุธอื่น ๆ โดยสภาพ	6.2 Carry other arms by condition
6.3 พกพาอาวุธสงคราม	6.3 Carry war arms
6.4 พกพาวัตถุระเบิด	6.4 Carry Explosive

7. ความผิดอื่น ๆ ได้แก่	7. Others
7.1 ลักษณะความผิดอื่น ๆ	7.1 Other Offenses
7.1.1 ปลอมแปลงเอกสาร, ดวงตรา ฯลฯ	7.1.1 Falsifying Document, Seal, etc.
7.1.2 ทำให้เสียอำนาจศาล	7.1.2 Miscarriage of Jurisdiction of the Court
7.1.3 พ.ร.บ.ลิขสิทธิ์	7.1.3 Copyright Act
7.1.4 พ.ร.บ. ป่าไม้	7.1.4 Forest Act
7.1.5 พ.ร.บ.ป้องกันการปราบปรามการค้าประเวณี	7.1.5 Protection and Suppression of Prostitution's Act
7.1.6 ดำรงชีพด้วยรายได้จากการค้าประเวณี	7.1.6 Prostitution
7.1.7 การทำให้แพร่หลายและค้าวัสดุอันลามก	7.1.7 Spreading Out and Obscene Material Trade
7.1.8 พ.ร.บ. โทรคมนาคม	7.1.8 Telecommunication Act
7.1.9 พ.ร.บ.จราจรทางบก	7.1.9 Land Traffic Act
7.1.10 ร่วมกันแข่งขันรถในทาง	7.1.10 Illegal Car-Racing
7.1.11 พ.ร.บ.ขนส่ง	7.1.11 Transportation Act
7.1.12 พ.ร.บ.การประมง	7.1.12 Fishery Act
7.1.13 คนจรจัด / เตรี็ดเตร่	7.1.13 Vagrant
7.1.14 พ.ร.บ.รับราชการทหาร	7.1.14 Conscription Act
7.1.15 คนต่างด้าว-หลบหนีเข้าเมือง	7.1.15 Alien – Illegal Migrant
7.1.16 ขายสลากกินแบ่งเกินราคา	7.1.16 Selling Over-priced Lottery
7.1.17 พ.ร.บ. การพนัน	7.1.17 Gambling Act
7.1.18 อื่นๆ	7.1.18 Others
7.2 ลักษณะความผิดอื่น ๆ ที่เป็นลหุโทษ	7.2 Other Minor Offenses
7.2.1 มาตรฐานชั่ง ตวง วัด	7.2.1 Scales and Measurement Act
7.2.2 อื่นๆ เช่น มั่วสุม หลบหนีเข้าเมือง	7.2.2 Others such as Assembly or Illegal Immigrant , etc.

ตารางที่ ๗1 จำนวนคดีที่เด็กและเยาวชนถูกดำเนินคดีโดยสถานพินิจทั่วประเทศ ปี พ.ศ.2552 จำแนกตาม
ฐานความผิด และอายุ เป็นรายสถานพินิจ

Table A1 : Number of Juvenile Cases in Each Juvenile Observation and Protection Centre, Handled by
All Juvenile Observation and Protection Centres in 2009, Classified by Offense.

จังหวัด Province	ฐานความผิด Offenses								อายุ (ปี) Age (Yrs.)		
	รวม Total	1	2	3	4	5	6	7	รวม Total	10-14	15-18
กรุงเทพฯและปริมณฑล : Bangkok and adjacent provinces											
กรุงเทพ	4,455	1,117	160	158	197	1,879	169	775	4,455	626	3,829
ฉะเชิงเทรา	437	83	66	30	42	90	22	104	437	89	348
นครนายก	195	47	13	10	14	77	11	23	195	15	180
นนทบุรี	564	133	44	16	17	199	24	131	564	61	503
ปทุมธานี	1,039	260	91	68	42	285	60	233	1,039	121	918
สมุทรปราการ	1,124	255	131	43	58	257	62	318	1,124	155	969
เขต 1 : Region I											
จันทบุรี	315	91	52	17	30	67	18	40	315	62	253
ชลบุรี	1,431	470	109	73	81	454	52	192	1,431	182	1,249
ตราด	201	56	34	12	18	17	6	58	201	35	166
ปราจีนบุรี	271	76	23	23	8	81	19	41	271	34	237
ระยอง	498	209	53	36	17	128	21	34	498	72	426
สระแก้ว	361	84	53	22	22	125	14	41	361	73	288
เขต 2 : Region II											
กาญจนบุรี	626	106	98	50	30	259	32	51	626	76	550
นครปฐม	1,031	143	78	21	48	328	44	369	1,031	128	903
ประจวบคีรีขันธ์	397	98	51	52	53	103	25	15	397	66	331
เพชรบุรี	322	67	63	16	23	119	11	23	322	41	281
ราชบุรี	618	113	126	49	40	188	56	46	618	45	573
สมุทรสงคราม	86	15	9	6	3	34	4	15	86	7	79
สมุทรสาคร	557	101	30	28	29	203	22	144	557	52	505
สุพรรณบุรี	555	88	36	53	10	221	53	94	555	58	497
เขต 3 : Region III											
ชัยภูมิ	708	145	155	50	51	55	74	178	708	131	577
นครราชสีมา	1,615	388	280	171	46	82	111	537	1,615	541	1,074

ตารางที่ ๗1 จำนวนคดีที่เด็กและเยาวชนถูกดำเนินคดีโดยสถานพินิจทั่วประเทศ ปี พ.ศ.2552 จำแนกตาม
ฐานความผิด และอายุ เป็นรายสถานพินิจ (ต่อ)

Table A1 : (continue) Number of Juvenile Cases in Each Juvenile Observation and Protection Centre, Handled by
All Juvenile Observation and Protection Centres in 2009, Classified by Offense.

จังหวัด Province	ฐานความผิด Offenses								อายุ (ปี) Age (Yrs.)		
	รวม Total	1	2	3	4	5	6	7	รวม Total	10-14	15-18
บุรีรัมย์	1,181	218	264	78	36	34	125	426	1,181	230	951
สระบุรี	570	171	60	39	42	133	27	98	570	94	476
สุรินทร์	1,016	224	190	122	63	21	101	295	1,016	143	873
เขต 4 : Region IV											
กาฬสินธุ์	594	105	100	13	26	154	84	112	594	65	529
ขอนแก่น	1,056	335	172	52	60	109	126	202	1,056	151	905
มหาสารคาม	450	90	104	16	29	43	49	119	450	69	381
ร้อยเอ็ด	797	140	176	25	64	74	104	214	797	131	666
เลย	545	82	69	24	23	70	65	212	545	77	468
สกลนคร	734	126	130	12	40	71	90	265	734	109	625
หนองคาย	616	93	154	20	59	105	97	88	616	114	502
หนองบัวลำภู	314	41	57	15	15	45	39	102	314	40	274
อุดรธานี	875	190	133	36	69	93	132	222	875	147	728
เขต 5 : Region V											
นครพนม	551	58	71	26	25	116	36	219	551	73	478
มุกดาหาร	302	49	48	6	14	35	35	115	302	58	244
ยโสธร	291	58	83	12	36	35	18	49	291	52	239
ศรีสะเกษ	898	222	145	53	66	56	114	242	898	169	729
อำนาจเจริญ	333	38	30	9	13	89	32	122	333	53	280
อุบลราชธานี	1,158	218	207	40	82	136	110	365	1,158	234	924
เขต 6 : Region VI											
กำแพงเพชร	475	77	102	34	25	90	82	65	475	41	434
ชัยนาท	169	33	16	5	12	52	13	38	169	26	143
ตาก	257	49	44	25	3	61	15	60	257	31	226
นครสวรรค์	822	156	160	26	64	208	84	124	822	82	740
พระนครศรีอยุธยา	646	182	88	40	49	171	9	107	646	75	571

ตารางที่ ๗1 จำนวนคดีที่เด็กและเยาวชนถูกดำเนินคดีโดยสถานพินิจทั่วประเทศ ปี พ.ศ.2552 จำแนกตาม
ฐานความผิด และอายุ เป็นรายสถานพินิจ (ต่อ)

Table A1 : (continue) Number of Juvenile Cases in Each Juvenile Observation and Protection Centre, Handled by
All Juvenile Observation and Protection Centres in 2009, Classified by Offense.

จังหวัด Province	ฐานความผิด Offenses								อายุ (ปี) Age (Yrs.)		
	รวม Total	1	2	3	4	5	6	7	รวม Total	10-14	15-18
พิจิตร	257	41	59	39	18	23	30	47	257	30	227
พิษณุโลก	472	120	93	41	29	83	33	73	472	77	395
เพชรบูรณ์	575	137	87	47	42	93	87	82	575	98	477
ลพบุรี	466	117	65	30	16	151	18	69	466	60	406
สิงห์บุรี	180	39	29	16	13	45	9	29	180	15	165
สุโขทัย	272	55	65	11	18	54	27	42	272	41	231
อ่างทอง	181	32	26	3	13	35	8	64	181	21	160
อุทัยธานี	196	44	50	14	5	17	18	48	196	32	164
เขต 7 : Region VII											
เขียงราย	541	103	61	40	32	193	11	101	541	83	458
เขียงใหม่	828	313	98	17	32	185	28	155	828	122	706
น่าน	171	28	34	11	9	25	14	50	171	25	146
พะเยา	228	37	52	6	12	52	14	55	228	17	211
แพร่	146	32	31	8	21	21	8	25	146	14	132
แม่ฮ่องสอน	89	37	11	2	-	6	5	28	89	22	67
ลำปาง	517	71	126	26	26	53	36	179	517	56	461
ลำพูน	199	60	34	6	10	42	9	38	199	32	167
อุดรดิตถ์	287	62	79	15	30	40	36	25	287	38	249
เขต 8 : Region VIII											
กระบี่	431	135	52	26	12	151	24	31	431	62	369
ชุมพร	385	100	57	13	18	142	34	21	385	41	344
นครศรีธรรมราช	1,510	175	234	98	58	805	86	54	1,510	165	1,345
พังงา	278	19	40	4	12	157	21	25	278	44	234
ภูเก็ต	578	248	62	12	15	160	27	54	578	113	465
ระนอง	249	24	24	15	3	133	20	30	249	53	196
สุราษฎร์ธานี	1,445	178	155	105	37	761	101	108	1,445	154	1,291

ตารางที่ ๗1 จำนวนคดีที่เด็กและเยาวชนถูกดำเนินคดีโดยสถานพินิจทั่วประเทศ ปี พ.ศ.2552 จำแนกตาม
ฐานความผิด และอายุ เป็นรายสถานพินิจ (ต่อ)

Table A1 : (continue) Number of Juvenile Cases in Each Juvenile Observation and Protection Centre, Handled
by All Juvenile Observation and Protection Centres in 2009, Classified by Offense.

จังหวัด Province	ฐานความผิด Offenses								อายุ (ปี) Age (Yrs.)		
	รวม Total	1	2	3	4	5	6	7	รวม Total	10-14	15-18
เขต 9 : Region IX											
ตรัง	661	114	104	40	29	272	61	41	661	66	595
นราธิวาส	312	95	27	4	3	162	7	14	312	24	288
ปัตตานี	341	92	12	6	10	205	6	10	341	33	308
พัทลุง	310	62	51	36	17	108	12	24	310	46	264
ยะลา	424	74	27	9	15	261	15	23	424	61	363
สงขลา	1,440	277	143	91	50	530	36	313	1,440	215	1,225
สตูล	346	52	42	15	8	135	75	19	346	47	299
รวม (Total)	46,371	10,073	6,388	2,538	2,407	12,352	3,413	9,200	46,371	6,841	39,530

หมายเหตุ : ฐานความผิด 1 ความผิดเกี่ยวกับทรัพย์สิน

Offenses 1 : Assets

ฐานความผิด 2 ความผิดเกี่ยวกับชีวิตและร่างกาย

Offenses 2 : Life and Body

ฐานความผิด 3 ความผิดเกี่ยวกับเพศ

Offenses 3 : Sexuality

ฐานความผิด 4 ความผิดเกี่ยวกับความสงบสุข เสรีภาพ ชื่อเสียง และการปกครอง

Offenses 4 : Against Public Peace, Liberty , Reputation and Public Administration

ฐานความผิด 5 ความผิดเกี่ยวกับยาเสพติดให้โทษ

Offenses 5 : Drug Abuse

ฐานความผิด 6 ลักษณะความผิดเกี่ยวกับอาวุธและวัตถุระเบิด

Offenses 6 : Arms and Explosives

ฐานความผิด 7 ความผิดอื่น ๆ

Offenses 7 : Others

ตารางที่ ๗๒ จำนวนคดีที่เด็กและเยาวชนถูกดำเนินคดีโดยสถานพินิจทั่วประเทศ ปี พ.ศ. ๒๕๕๒ จำแนกตามประเภทยาเสพติด เป็นรายสถานพินิจ

Table A2 : Number of Juvenile Cases in Each Juvenile Observation and Protection Centre, Handled by All Juvenile Observation and Protection Centres in 2009, Classified by Drug Category.

จังหวัด Province	ประเภทยาเสพติด Drug Category															
	รวม Total	1	2	3	4	5	6	7	8	9	10	11	12	13	14	15
กรุงเทพฯและปริมณฑล : Bangkok and adjacent provinces																
กรุงเทพ	1,879	245	5	-	-	15	1,589	5	1	-	-	-	-	-	-	19
ฉะเชิงเทรา	90	14	2	-	-	-	74	-	-	-	-	-	-	-	-	-
นครนายก	77	7	-	-	-	-	70	-	-	-	-	-	-	-	-	-
นนทบุรี	199	25	1	-	-	-	169	1	-	-	-	-	-	-	-	3
ปทุมธานี	285	38	2	-	-	3	242	-	-	-	-	-	-	-	-	-
สมุทรปราการ	257	82	-	-	-	-	164	-	-	-	-	-	-	-	-	11
เขต 1 : Region I																
จันทบุรี	67	29	-	-	-	1	37	-	-	-	-	-	-	-	-	-
ชลบุรี	454	76	-	-	-	-	368	-	-	-	-	-	-	-	-	10
ตราด	17	3	1	-	-	1	12	-	-	-	-	-	-	-	-	-
ปราจีนบุรี	81	1	-	-	-	-	80	-	-	-	-	-	-	-	-	-
ระยอง	128	20	-	-	-	1	107	-	-	-	-	-	-	-	-	-
สระแก้ว	125	11	-	-	-	1	113	-	-	-	-	-	-	-	-	-
เขต 2 : Region II																
กาญจนบุรี	259	17	-	-	-	-	242	-	-	-	-	-	-	-	-	-
นครปฐม	328	29	2	-	-	3	289	4	-	-	-	-	-	-	-	1
ประจวบคีรีขันธ์	103	34	1	-	-	3	65	-	-	-	-	-	-	-	-	-
เพชรบุรี	119	22	1	-	-	-	96	-	-	-	-	-	-	-	-	-
ราชบุรี	188	17	2	-	-	-	168	-	-	-	-	-	-	-	-	1
สมุทรสงคราม	34	11	-	-	-	-	23	-	-	-	-	-	-	-	-	-
สมุทรสาคร	203	65	1	-	-	-	137	-	-	-	-	-	-	-	-	-
สุพรรณบุรี	221	27	-	-	-	1	193	-	-	-	-	-	-	-	-	-
เขต 3 : Region III																
ชัยภูมิ	55	16	1	-	-	-	38	-	-	-	-	-	-	-	-	-
นครราชสีมา	82	10	-	-	-	-	72	-	-	-	-	-	-	-	-	-

ตารางที่ ๗๒ จำนวนคดีที่เด็กและเยาวชนถูกดำเนินคดีโดยสถานพินิจทั่วประเทศ ปี พ.ศ. ๒๕๕๒ จำแนกตามประเภทยาเสพติด เป็นรายสถานพินิจ (ต่อ)

Table A2 : (continue) Number of Juvenile Cases in Each Juvenile Observation and Protection Centre, Handled by All Juvenile Observation and Protection Centres in 2009, Classified by Drug Category.

จังหวัด Province	ประเภทยาเสพติด Drug Category															
	รวม Total	1	2	3	4	5	6	7	8	9	10	11	12	13	14	15
บุรีรัมย์	34	6	2	-	-	5	21	-	-	-	-	-	-	-	-	-
สระบุรี	133	10	-	-	-	1	122	-	-	-	-	-	-	-	-	-
สุรินทร์	21	1	1	-	-	-	19	-	-	-	-	-	-	-	-	-
เขต 4 : Region IV																
กาฬสินธุ์	154	62	-	-	-	21	71	-	-	-	-	-	-	-	-	-
ขอนแก่น	109	56	-	-	-	2	51	-	-	-	-	-	-	-	-	-
มหาสารคาม	43	10	-	-	-	-	30	-	-	-	-	-	-	-	3	-
ร้อยเอ็ด	74	15	-	-	-	8	51	-	-	-	-	-	-	-	-	-
เลย	70	28	1	-	-	1	40	-	-	-	-	-	-	-	-	-
สกลนคร	71	22	1	-	-	5	40	-	-	-	-	-	-	-	3	-
หนองคาย	105	36	-	-	-	4	65	-	-	-	-	-	-	-	-	-
หนองบัวลำภู	45	27	1	-	-	-	17	-	-	-	-	-	-	-	-	-
อุดรธานี	93	35	-	-	-	11	47	-	-	-	-	-	-	-	-	-
เขต 5 : Region V																
นครพนม	116	32	-	-	-	1	83	-	-	-	-	-	-	-	-	-
มุกดาหาร	35	15	-	-	-	3	17	-	-	-	-	-	-	-	-	-
ยโสธร	35	3	-	-	-	-	30	-	-	-	-	-	-	-	2	-
ศรีสะเกษ	56	8	1	-	-	7	40	-	-	-	-	-	-	-	-	-
อำนาจเจริญ	89	9	-	-	-	1	79	-	-	-	-	-	-	-	-	-
อุบลราชธานี	136	19	-	-	-	10	107	-	-	-	-	-	-	-	-	-
เขต 6 : Region VI																
กำแพงเพชร	90	11	-	1	-	7	70	-	-	-	-	-	-	1	-	-
ชัยนาท	52	1	-	-	-	-	51	-	-	-	-	-	-	-	-	-
ตาก	61	5	-	1	-	-	54	-	-	-	-	-	-	-	-	1
นครสวรรค์	208	38	1	-	-	4	164	1	-	-	-	-	-	-	-	-
พระนครศรีอยุธยา	171	6	1	-	-	2	162	-	-	-	-	-	-	-	-	-

ตารางที่ ๗๒ จำนวนคดีที่เด็กและเยาวชนถูกดำเนินคดีโดยสถานพินิจทั่วประเทศ ปี พ.ศ. ๒๕๕๒ จำแนกตามประเภทยาเสพติด เป็นรายสถานพินิจ (ต่อ)

Table A2 : (continue) Number of Juvenile Cases in Each Juvenile Observation and Protection Centre, Handled by All Juvenile Observation and Protection Centres in 2009, Classified by Drug Category.

จังหวัด Province	ประเภทยาเสพติด Drug Category															
	รวม Total	1	2	3	4	5	6	7	8	9	10	11	12	13	14	15
พิจิตร	23	-	-	-	-	2	21	-	-	-	-	-	-	-	-	-
พิษณุโลก	83	10	-	-	-	3	70	-	-	-	-	-	-	-	-	
เพชรบูรณ์	93	37	-	-	-	2	54	-	-	-	-	-	-	-	-	
ลพบุรี	151	12	-	-	-	-	139	-	-	-	-	-	-	-	-	
สิงห์บุรี	45	3	-	-	-	-	39	-	-	-	-	-	-	3	-	
สุโขทัย	54	4	1	-	-	2	47	-	-	-	-	-	-	-	-	
อ่างทอง	35	7	2	-	-	-	25	-	-	-	-	-	-	-	1	
อุทัยธานี	17	-	-	-	-	1	16	-	-	-	-	-	-	-	-	
เขต 7 : Region VII																
เชียงราย	193	5	-	1	7	1	179	-	-	-	-	-	-	-	-	
เชียงใหม่	185	-	-	-	-	1	184	-	-	-	-	-	-	-	-	
น่าน	25	1	-	-	-	2	22	-	-	-	-	-	-	-	-	
พะเยา	52	1	-	-	1	1	48	-	-	-	-	-	-	1	-	
แพร่	21	1	-	-	-	-	20	-	-	-	-	-	-	-	-	
แม่ฮ่องสอน	6	1	-	-	1	-	4	-	-	-	-	-	-	-	-	
ลำปาง	53	9	-	-	-	2	42	-	-	-	-	-	-	-	-	
ลำพูน	42	2	-	-	-	-	40	-	-	-	-	-	-	-	-	
อุดรดิตถ์	40	2	-	-	-	1	37	-	-	-	-	-	-	-	-	
เขต 8 : Region VIII																
กระบี่	151	25	110	-	-	-	15	-	-	-	-	-	-	-	1	-
ชุมพร	142	47	72	-	-	4	19	-	-	-	-	-	-	-	-	
นครศรีธรรมราช	805	66	690	-	-	3	45	-	-	-	-	-	-	-	1	
พังงา	157	11	141	-	-	-	4	-	-	-	-	-	-	1	-	
ภูเก็ต	160	33	63	-	-	3	59	-	-	-	-	1	-	-	1	
ระนอง	133	10	112	-	-	-	11	-	-	-	-	-	-	-	-	
สุราษฎร์ธานี	761	115	557	-	-	8	81	-	-	-	-	-	-	-	-	

ตารางที่ ๗๒ จำนวนคดีที่เด็กและเยาวชนถูกดำเนินคดีโดยสถานพินิจทั่วประเทศ ปี พ.ศ. ๒๕๕๒ จำแนกตาม
ประเภทยาเสพติด เป็นรายสถานพินิจ (ต่อ)

Table A2 : (continue) Number of Juvenile Cases in Each Juvenile Observation and Protection Centre, Handled by
All Juvenile Observation and Protection Centres in 2009, Classified by Drug Category.

จังหวัด Province	ประเภทยาเสพติด Drug Category															
	รวม Total	1	2	3	4	5	6	7	8	9	10	11	12	13	14	15
เขต 9 : Region IX																
ตรัง	272	51	187	-	-	4	30	-	-	-	-	-	-	-	-	-
นราธิวาส	162	50	38	-	2	-	37	-	-	-	-	3	5	-	-	27
ปัตตานี	205	60	119	-	-	-	10	-	-	-	-	-	2	-	-	14
พัทลุง	108	15	63	-	-	-	30	-	-	-	-	-	-	-	-	-
ยะลา	261	55	155	-	2	-	23	-	-	-	-	-	3	-	1	22
สงขลา	530	133	280	-	1	1	88	1	-	-	-	-	6	-	-	20
สตูล	135	48	71	-	-	1	6	-	-	-	-	-	-	-	-	9
รวม (Total)	12,352	2,068	2,689	3	14	164	7,224	12	1	-	-	3	17	1	15	141

หมายเหตุ : ประเภทยาเสพติด : Drug Category

- 1 กัญชา : Marijuana
- 2 กระท่อม : Mitragyna speciosa
- 3 ฝิ่น : Opium
- 4 เฮโรอีน : Heroin
- 5 สารระเหย : Volatile substance
- 6 ยาบ้า : Amphetamine
- 7 ยาอี : Methylendioxyethan Phetamine (Ecstasy)
- 8 ยาเค : Ketamine
- 9 โคคาอีน : Cocaine
- 10 เวเลียม : Valium
- 11 มอร์ฟีน : Morphine
- 12 ยาแก้ไอ : Cough-syrup
- 13 สารเคมีอื่น : Other chemicals
- 14 กาว : Glue
- 15 อื่นๆ เช่น ยาอัลฟาซอแรม : Others

คณะผู้จัดทำ

- ด้านข้อมูลและสารสนเทศ

นางรัชดาวรรณ	ศิริไพบุลย์	หัวหน้ากลุ่มงานข้อมูลและสารสนเทศ
นางสาวพิมพ์วัลย์	สิทธิวิรัชธรรม	นักวิชาการสถิติ ชำนาญการ
นางสินัญญา	ปราบทอง	เจ้าพนักงานธุรการ ชำนาญงาน

- ด้านวิเทศสัมพันธ์

นางปภรดา	เพ็ชรทอง	นักจัดการงานทั่วไป ชำนาญการ ปฏิบัติหน้าที่ในตำแหน่งนักวิเทศสัมพันธ์
----------	----------	--