

สถิติคดี ประจำปี พ.ร. ๒๕๕๑



รายงานสถิติคดี

ประจำปี พ.ศ. ๒๕๕๑

Annual Report 2008 : Case Statistics

กรมพินิจและคุ้มครองเด็กและเยาวชน
Department of Juvenile Observation and Protection

คำนำ

รายงานสถิติคดีประจำปี พ.ศ.2551 ฉบับนี้ เป็นรายงานที่ได้ทำการรวบรวมข้อมูลเกี่ยวกับการปฏิบัติงานในการดำเนินคดีทั้งคดีครอบครัวและคดีอาญาเด็กและเยาวชนที่กระทำคามผิดโดยหน่วยงานในสังกัดทั่วประเทศทั้งสถานพินิจและคุ้มครองเด็กและเยาวชน จำนวน 76 แห่ง และศูนย์ฝึกและอบรมเด็กและเยาวชน จำนวน 17 แห่ง นำมาประมวลผลข้อมูลเป็นภาพรวมทั้งประเทศ เพื่อนำเสนอและเผยแพร่ให้บุคลากรในหน่วยงานต่างๆทั้งภาครัฐและเอกชน รวมทั้งผู้ที่สนใจ สามารถนำไปใช้ประโยชน์ในการศึกษา ค้นคว้า วิจัยและวางแผนในการป้องกันหรือแก้ไขพฤติกรรมเกี่ยวกับเด็กและเยาวชน ซึ่งเป็นกำลังสำคัญของสังคมและประเทศชาติต่อไป

สำนักพัฒนาระบบงานยุติธรรมเด็กและเยาวชน ขอขอบคุณข้าราชการและเจ้าหน้าที่ของหน่วยงานในสังกัดกรมพินิจและคุ้มครองเด็กและเยาวชน ที่ได้ให้ความร่วมมือในการรวบรวมและจัดส่งข้อมูลอย่างต่อเนื่องมาโดยตลอด นอกจากนี้ กรมพินิจและคุ้มครองเด็กและเยาวชน ได้ทำการเผยแพร่ข้อมูลสถิติคดีดังกล่าวทาง www.djop.moj.go.th และหากท่านมีข้อเสนอแนะเพื่อการปรับปรุงการจัดทำในครั้งต่อไป สามารถติดต่อได้ที่กลุ่มงานข้อมูลและสารสนเทศ สำนักพัฒนาระบบงานยุติธรรมเด็กและเยาวชน โทรศัพท์ 0-2502-8013 หรือ 0-2502-8022 หรือ e-mail : it_information@djop.moj.go.th

สำนักพัฒนาระบบงานยุติธรรมเด็กและเยาวชน

กรมพินิจและคุ้มครองเด็กและเยาวชน

เมษายน พ.ศ. 2552

สารบัญตาราง

Table of Contents

	หน้า
	Page
คำนำ / Introduction	
บทนำ / Preface	1
ตารางที่ 1 จำนวนและร้อยละของคดีเด็กและเยาวชนที่ถูกดำเนินคดีโดยสถานพินิจทั่วประเทศ ปี พ.ศ.2551 จำแนกตามเพศ	4
Table 1 : Number and Percentage of Juvenile Cases Handled by All Juvenile Observation and Protection Centres in 2008, Classified by Gender.	
ตารางที่ 2 จำนวนและร้อยละของคดีเด็กและเยาวชนที่ถูกดำเนินคดีโดยสถานพินิจทั่วประเทศ ปี พ.ศ.2551 จำแนกตามสัญชาติ	5
Table 2 : Number and Percentage of Juvenile Cases Handled by All Juvenile Observation and Protection Centres in 2008, Classified by Nationality.	
ตารางที่ 3 จำนวนและร้อยละของคดีเด็กและเยาวชนที่ถูกดำเนินคดีโดยสถานพินิจทั่วประเทศ ปี พ.ศ.2551 จำแนกตามอายุและเพศ	6
Table 3 : Number and Percentage of Juvenile Cases Handled by All Juvenile Observation and Protection Centres in 2008, Classified by Age and Gender.	
ตารางที่ 4 จำนวนและร้อยละของคดีเด็กและเยาวชนที่ถูกดำเนินคดีโดยสถานพินิจทั่วประเทศ ปี พ.ศ.2551 จำแนกตามระดับการศึกษา	8
Table 4 : Number and Percentage of Juvenile Cases Handled by All Juvenile Observation and Protection Centres in 2008, Classified by Education.	
ตารางที่ 5 จำนวนและร้อยละของคดีที่เด็กและเยาวชนถูกดำเนินคดีโดยสถานพินิจทั่วประเทศ ปี พ.ศ.2551 จำแนกตามอาชีพ	10
Table 5 : Number and Percentage of Juvenile Cases Handled by All Juvenile Observation and Protection Centres in 2008, Classified by Occupation.	
ตารางที่ 6 จำนวนและร้อยละของคดีที่เด็กและเยาวชนถูกดำเนินคดีโดยสถานพินิจทั่วประเทศ ปี พ.ศ.2551 จำแนกตามลักษณะการอยู่อาศัย	12
Table 6 : Number and Percentage of Juvenile Cases Handled by All Juvenile Observation and Protection Centres in 2008, Classified by Habitation.	
ตารางที่ 7 จำนวนและร้อยละของคดีที่เด็กและเยาวชนถูกดำเนินคดีโดยสถานพินิจทั่วประเทศ ปี พ.ศ.2551 จำแนกตามสาเหตุของการกระทำผิด	14
Table 7 : Number and Percentage of Juvenile Cases Handled by All Juvenile Observation and Protection Centres in 2008, Classified by Cause of Offense.	

ตารางที่ 8	จำนวนและร้อยละของคดีที่เด็กและเยาวชนถูกดำเนินคดีโดยสถานพินิจทั่วประเทศ ปี พ.ศ.2551 จำแนกตามฐานความผิด	16
Table 8 :	Number and Percentage of Juvenile Cases Handled by All Juvenile Observation and Protection Centres in 2008, Classified by Offense.	
ตารางที่ 9	จำนวนและร้อยละของคดีในฐานความผิดเกี่ยวกับยาเสพติดทั้งหมด ปี พ.ศ.2551 จำแนกตามประเภทของยาเสพติด	18
Table 9 :	Number and Percentage of Juvenile in Narcotic Cases Handle by All Juvenile Observation and Protection Centres in 2008, Classified by Drug Category.	
ตารางที่ 10	จำนวนและร้อยละของคดีเด็กและเยาวชนที่เป็นการกระทำผิดซ้ำเมื่อเปรียบเทียบกับคดีที่ถูกดำเนินคดีทั้งหมด ปี พ.ศ.2551 จำแนกตามเพศ	20
Table 10 :	Number and Percentage of Recidivism Cases compared with the Total Cases Hadled by All Juvenile Observation and Protection Centres in 2008, Classified by Gender.	
ตารางที่ 11	จำนวนและร้อยละของคดีเด็กและเยาวชนที่เป็นการกระทำผิดซ้ำเมื่อเปรียบเทียบกับคดีที่ถูกดำเนินคดีทั้งหมด ปี พ.ศ.2551 จำแนกตามอายุ	21
Table 11 :	Number and Percentage of Recidivism Cases compared with the Total Cases Handled by All Juvenile Observation and Protection Centres in 2008, Classified by Age.	
ตารางที่ 12	จำนวนและร้อยละของคดีที่เป็นการกระทำผิดซ้ำของสถานพินิจทั่วประเทศ ปีพ.ศ.2551 จำแนกตามฐานความผิด	22
Table 12 :	Number and Percentage of Recidivism among Juvenile Offenders Handled by All Juvenile Observation and Protection Centres 2008, Classified by Offense.	
ตารางที่ 13	จำนวนและร้อยละของคดีเด็กและเยาวชนที่ศาลพิพากษาตัดสิน ปี พ.ศ.2551 จำแนกตามคำพิพากษา/คำสั่งศาล และเพศ	24
Table 13 :	Number and Percentage of Juvenile Conviction in 2008, Classified by Judgement and Gender.	
ตารางที่ 14	จำนวนและร้อยละของเด็กและเยาวชนที่จำหน่ายจากศูนย์ฝึกและอบรม ปี พ.ศ.2551 จำแนกตามประเภทของการปล่อยตัว	26
Table 14 :	Number and Percentage of Juvenile Being Released from Juvenile Training Centres in 2008, Classified by Discharge.	
ตารางที่ 15	จำนวนและร้อยละของคดีครอบครัวที่รับใหม่เกี่ยวกับการคุ้มครองผู้เยาว์ ปี พ.ศ. 2551 จำแนกตามกิจกรรม	27
Table 15 :	Number and Percentage of Family Civil Cases Concerning the Protection of Juvenile's Rights, Received in 2008, Classified by Activity.	

ตารางที่ 16	จำนวนและร้อยละของการเปลี่ยนแปลงของคดีที่เด็กและเยาวชนถูกดำเนินคดีโดยสถานพินิจทั่วประเทศ ระหว่างปีพ.ศ.2550-2551 จำแนกตามฐานความผิด	29
-------------	---	----

Table 16 : Comparative Number and Percentage of Juvenile Cases Handled by All Juvenile Observation and Protection Centres Between 2007 and 2008, Classified by Offense.

ตารางที่ 17	จำนวนและร้อยละของการเปลี่ยนแปลงของคดีที่เด็กและเยาวชนกระทำความผิดเกี่ยวกับยาเสพติด ระหว่างปีพ.ศ.2550-2551 จำแนกตามประเภทยาเสพติด	32
-------------	--	----

Table 17 : Comparative Number and Percentage of Juvenile in Narcotic Cases Handled by All Juvenile Observation and Protection Centres Between 2007 and 2008, Classified by Drug Category.

ภาคผนวก

Appendix

- ตารางรายชื่อหน่วยงานทั่วประเทศในสังกัดกรมพินิจและคุ้มครองเด็กและเยาวชน	36
List of All Juvenile Observation and Protection Centres.	

- รายละเอียดเกี่ยวกับฐานความผิดต่างๆ	44
Offense Category.	

ตารางที่ ผ1	จำนวนคดีที่เด็กและเยาวชนถูกดำเนินคดีโดยสถานพินิจทั่วประเทศ ปี พ.ศ.2551 จำแนกตามฐานความผิด และอายุ เป็นรายสถานพินิจ	47
-------------	--	----

Table A1 : Number of Juvenile Cases in Each Juvenile Observation and Protection Centre, Handled by All Juvenile Observation and Protection Centres in 2008, Classified by Offense.

ตารางที่ ผ2	จำนวนคดีที่เด็กและเยาวชนถูกดำเนินคดีโดยสถานพินิจทั่วประเทศ ปี พ.ศ.2551 จำแนกตามระดับการศึกษา เป็นรายสถานพินิจ	51
-------------	---	----

Table A2 : Number of Juvenile Cases in Each Juvenile Observation and Protection Centre, Handled by All Juvenile Observation and Protection Centres in 2008, Classified by Education.

ตารางที่ ผ3	จำนวนคดีที่เด็กและเยาวชนถูกดำเนินคดีโดยสถานพินิจทั่วประเทศ ปี พ.ศ.2551 จำแนกตามอาชีพ เป็นรายสถานพินิจ	55
-------------	---	----

Table A3 : Number of Juvenile Cases in Each Juvenile Observation and Protection Centre, Handled by All Juvenile Observation and Protection Centres in 2008, Classified by Occupation.

ตารางที่ ผ4	จำนวนคดีที่เด็กและเยาวชนถูกดำเนินคดีโดยสถานพินิจทั่วประเทศ ปี พ.ศ.2551 จำแนกตามลักษณะการอยู่อาศัย เป็นรายสถานพินิจ	59
-------------	--	----

Table A4 : Number of Juvenile Cases in Each Juvenile Observation and Protection Centre, Handled by All Juvenile Observation and Protection Centres in 2008, Classified by Habitation.

	หน้า
	Page
ตารางที่ ผ5 จำนวนคดีที่เด็กและเยาวชนถูกดำเนินคดีโดยสถานพินิจทั่วประเทศ ปี พ.ศ.2551 จำแนกตามสาเหตุของการกระทำผิด เป็นรายสถานพินิจ Table A5 : Number of Juvenile Cases in Each Juvenile Observation and Protection Centre, Handled by All Juvenile Observation and Protection Centres in 2008, Classified by Cause of Offense.	63
ตารางที่ ผ6 จำนวนคดีที่เด็กและเยาวชนถูกดำเนินคดีโดยสถานพินิจทั่วประเทศ ปี พ.ศ.2551 จำแนกตามประเภทยาเสพติด เป็นรายสถานพินิจ Table A6 : Number of Juvenile Cases in Each Juvenile Observation and Protection Centre, Handled by All Juvenile Observation and Protection Centres in 2008, Classified by Drug Category.	67
ตารางที่ ผ7 จำนวนคดีครอบครัวที่รับใหม่เกี่ยวกับการคุ้มครองผู้เยาว์ ปี พ.ศ.2551 เป็นรายสถานพินิจ Table A7 : Number of Family Civil Cases Concerning the Protection of Juvenile's Rights, in Each Juvenile Observation and Protection Centre, Handled by All Juvenile Observation and Protection Centres in 2008.	71

บทนำ

รายงานสถิติคดีประจำปี พ.ศ.2551 ฉบับนี้ เป็นสารสนเทศที่แสดงถึงภารกิจหลักของกรมพินิจ และคุ้มครองเด็กและเยาวชนในลักษณะต่างๆ ทั้งงานคดีอาญาและคดีครอบครัว เป็นรายงานในภาพรวมที่ได้จากการรวบรวมข้อมูลสถิติคดีที่เป็นผลการดำเนินงานของหน่วยงานในสังกัดทั่วประเทศ ซึ่งผู้ใช้สารสนเทศดังกล่าว สามารถนำไปใช้ประโยชน์ในการวางแผนและบริหารจัดการภายในองค์กร รวมทั้งประชาชนผู้สนใจข้อมูล สามารถนำไปใช้ประกอบในการศึกษา ค้นคว้า และวิจัยเกี่ยวกับเด็กและเยาวชนได้อีก

อนึ่ง ตามพระราชบัญญัติจัดตั้งศาลเยาวชนและครอบครัว และวิธีพิจารณาคดีเยาวชนและครอบครัว พ.ศ. 2534 แก้ไขเพิ่มเติม พ.ศ. 2548 ที่ใช้บังคับอยู่เดิม กำหนดว่า

“เด็ก” หมายความว่า บุคคลอายุเกินเจ็ดปีบริบูรณ์ แต่ยังไม่เกินสิบสี่ปีบริบูรณ์

“เยาวชน” หมายความว่า บุคคลอายุเกินสิบสี่ปีบริบูรณ์ แต่ยังไม่ถึงสิบแปดปีบริบูรณ์

แต่เมื่อได้มีการแก้ไขอายุความรับผิดชอบทางอาญาของเด็ก ตามพระราชบัญญัติแก้ไขประมวลกฎหมายอาญา (ฉบับที่ 21) พ.ศ. 2551 ให้สอดคล้องกับอนุสัญญาว่าด้วยสิทธิเด็กตามแนวนโยบายแห่งรัฐที่จะปฏิบัติตามสนธิสัญญาด้านสิทธิมนุษยชนที่ประเทศไทยเป็นภาคี รวมทั้งพันธกรณีที่ได้กระทำไว้กับนานาประเทศ (มาตรา 92 ของรัฐธรรมนูญแห่งราชอาณาจักรไทย) ปฏิญญาสากลที่เกี่ยวกับเรื่องนี้ คือ อนุสัญญาว่าด้วยสิทธิเด็ก ซึ่งมีเนื้อความที่เกี่ยวกับเด็กและเยาวชนในกระบวนการยุติธรรมอยู่ 2 ข้อ คือ ข้อ 37 และข้อ 40 ในการนี้ประเทศไทยได้ทำการแก้ไขกฎหมายไปแล้วหลายฉบับ และหนึ่งฉบับในจำนวนนั้น ได้แก่พระราชบัญญัติแก้ไขประมวลกฎหมายอาญา (ฉบับที่ 21) พ.ศ. 2551 ซึ่งแก้ไขอายุจากเจ็ดปีเป็นสิบปี ดังนั้น กรณีที่ยังไม่เกินสิบปี จึงนับได้ว่าไม่ต้องรับการพิจารณาพิพากษาในศาล และไม่ต้องนำตัวเข้ามาสู่กระบวนการยุติธรรมทางอาญาสำหรับเด็กและเยาวชน แต่จะต้องส่งตัวไปรับการคุ้มครองสวัสดิภาพตามพระราชบัญญัติคุ้มครองเด็ก พ.ศ. 2546 ทั้งนี้ การนับอายุของเด็กหรือเยาวชนต้องนับในวันที่การกระทำความคิดได้เกิดขึ้น (มาตรา 5 แห่งพระราชบัญญัติจัดตั้งฯ) แต่ก็ยังมีบทบัญญัติที่ช่วยแก้ปัญหาในกรณีที่เกณฑ์อายุดังกล่าวยังไม่เหมาะสม คือ อายุยังไม่เกินยี่สิบปีบริบูรณ์ ถ้าศาลพิจารณาแล้วเห็นว่ามิใช่สภาพเช่นเดียวกับเด็กหรือเยาวชน มีอำนาจสั่งให้โอนคดีไปพิจารณาในศาลเยาวชนและครอบครัว และกรณีคดีอยู่ในอำนาจของศาลเยาวชนและครอบครัว แต่ศาลพิจารณาแล้วเห็นว่ามิใช่สภาพเช่นเดียวกับบุคคลที่มีอายุตั้งแต่สิบแปดปีบริบูรณ์ขึ้นไปก็มีอำนาจสั่งให้โอนคดีไปพิจารณาในศาลที่มีอำนาจพิจารณาคดีธรรมดาได้ (มาตรา 61 แห่งพระราชบัญญัติจัดตั้งฯ) ดังนั้น ข้อมูลในรายงานสถิติคดีประจำปี พ.ศ.2551 จึงได้เปลี่ยนแปลงช่วงอายุขณะกระทำผิดของเด็กจาก 7-14 ปี เป็น 10-14 ปี

Preface

This 2008 annual report on juvenile case statistics provides information on the Department of Juvenile Observation and Protection (The Department) and its core responsibilities both in criminal and family cases. It is also an overview report that collected all case statistics from nationwide subordinate agencies under the supervision of the Department. Such subordinated agencies and their users can use the information based on this report for their internal work plans and administrations as well as public and concerned parties that can also use it for study or research purposes.

With reference to the Act of Establishment of Juvenile and Family Courts and Procedure for Juvenile and Family Cases B.E. 2534 (1991) Amended B.E. 2548 (2005) specified that

“Child” means the person who is over seven years old, but not exceeding fourteen years

“Young Person” means the person who is over fourteen years old, but not attaining the age of eighteen years completely.

Nevertheless, since Thailand has amended the age of criminal responsibility in order to comply with the Convention on the Rights of the Child. Reference made to the Section 92 of the Constitution of the Kingdom of Thailand that stating that the Royal Thai Government shall act in relation to the United Nations Universal Declaration of Human Rights (UDHR). One of related treaties is the Convention on the Rights of the Child and its two Articles about juvenile justice are as follows: Article 37 and Article 40. Consequently, Thailand later amended several laws including the Penal Code Amendment Act (No.21) B.E. 2551 (2008) that has raised the minimum age of criminal responsibility from seven years to ten years. As a result, a young child under ten years of age who is alleged to have committed an offence is not subject to receive a trial in the Court or enter into the juvenile justice system. On the contrary, such child will be referred to receive a child welfare protection in accordance with the Child Protection Act B.E. 2546 (2003). In the case that a child or young person is alleged to have committed an offence, his/her age will be considered from the date the offence is committed (Section 5, the Act of Establishment of Juvenile and Family Courts and Procedure for Juvenile and Family Cases B.E. 2534 (1991) Amended B.E. 2548 (2005). There is also a provision under the Section 61 of the same Act that working as a solution to an inappropriate age of accused particularly in the case that the accused is not yet attains the age of twenty years completely but he/she is deemed a child or young person. The Court then has the power to transfer the case to be tried in a Juvenile and Family Court. By contrast, if the

accused has the same condition as the person who is eighteen years old and upward, the Court has the power to transfer the case to be tried in a Court having power to try an Ordinary Case. Undoubtedly, the age of children applied in this report ranging from ten to fourteen years old according to the amendment of the minimum age of criminal responsibility as above-mentioned.

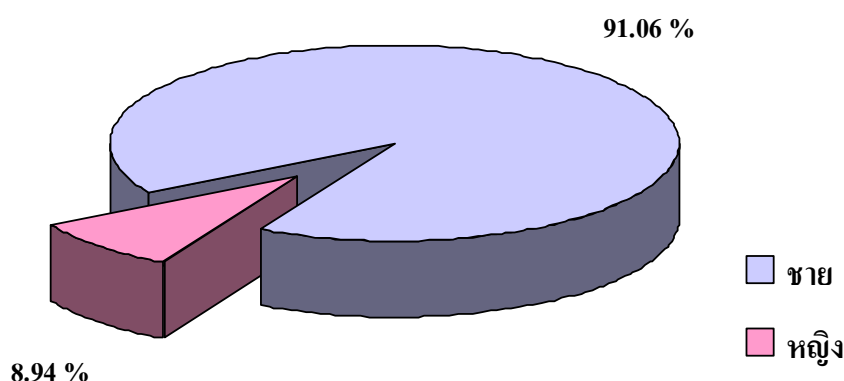
ตารางที่ 1 จำนวนและร้อยละของคดีเด็กและเยาวชนที่ถูกดำเนินคดีโดยสถานพินิจทั่วประเทศ ปี พ.ศ.2551
จำแนกตามเพศ

Table 1 : Number and Percentage of Juvenile Cases Handled by All Juvenile Observation and Protection Centres in 2008, Classified by Gender.

หน่วย : คดี (Unit : Case)

เพศ	จำนวน Number	ร้อยละ Percentage	Gender
รวม	46,981	100.00	Total
ชาย	42,779	91.06	Male
หญิง	4,202	8.94	Female

ร้อยละของคดีเด็กและเยาวชนที่ถูกดำเนินคดีโดยสถานพินิจทั่วประเทศ ปี พ.ศ.2551 จำแนกตามเพศ
Percentage of Juvenile Cases Handled by All Juvenile Observation and Protection Centres in 2008,
Classified by Gender.



ในจำนวนคดีเด็กและเยาวชนซึ่งถูกดำเนินคดีโดยสถานพินิจทั่วประเทศ จำนวนทั้งหมด 46,981 คดี เมื่อพิจารณาจำแนกตามเพศ พบว่า เป็นคดีที่ผู้กระทำความผิดเป็นเพศชายสูงกว่าเพศหญิง คือ มีจำนวน 42,779 คดี คิดเป็นร้อยละ 91.06 ของคดีทั้งหมด และเป็นเพศหญิง จำนวน 4,202 คดี ซึ่งคิดเป็นเพียงร้อยละ 8.94 ของคดีทั้งหมด

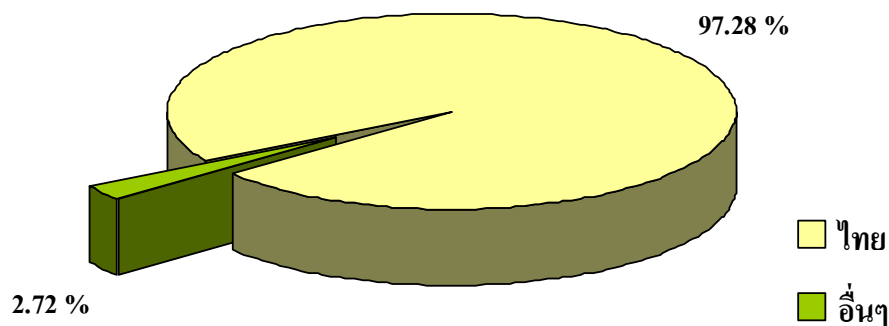
ตารางที่ 2 จำนวนและร้อยละของคดีเด็กและเยาวชนที่ถูกดำเนินคดีโดยสถานพินิจทั่วประเทศ ปี พ.ศ.2551 จำแนกตามสัญชาติ

Table 2 : Number and Percentage of Juvenile Cases Handled by All Juvenile Observation and Protection Centres in 2008, Classified by Nationality.

หน่วย : คดี (Unit : Case)

สัญชาติ	จำนวน Number	ร้อยละ Percentage	Nationality
รวม	46,981	100.00	Total
ไทย	45,701	97.28	Thai
อื่นๆ	1,280	2.72	Others

ร้อยละของคดีเด็กและเยาวชนที่ถูกดำเนินคดีโดยสถานพินิจทั่วประเทศ ปี พ.ศ.2551 จำแนกตามสัญชาติ
Percentage of Juvenile Cases Handled by All Juvenile Observation and Protection Centres in 2008, Classified by Nationality.



ในจำนวนคดีเด็กและเยาวชนซึ่งถูกดำเนินคดีโดยสถานพินิจทั่วประเทศ จำนวนทั้งหมด 46,981 คดี เมื่อพิจารณาจำแนกตามสัญชาติ พบว่า คดีส่วนใหญ่เป็นคดีที่ผู้กระทำความผิดมีสัญชาติไทย คือ มีจำนวน 45,701 คดี คิดเป็นร้อยละ 97.28 ของคดีทั้งหมด นอกจากนั้น เป็นคดีที่ผู้กระทำความผิดมีสัญชาติอื่นๆ เช่น พม่า ลาว กัมพูชา เวียดนาม เป็นต้น จำนวน 1,280 คดี ซึ่งคิดเป็นเพียงร้อยละ 2.72 ของคดีทั้งหมด

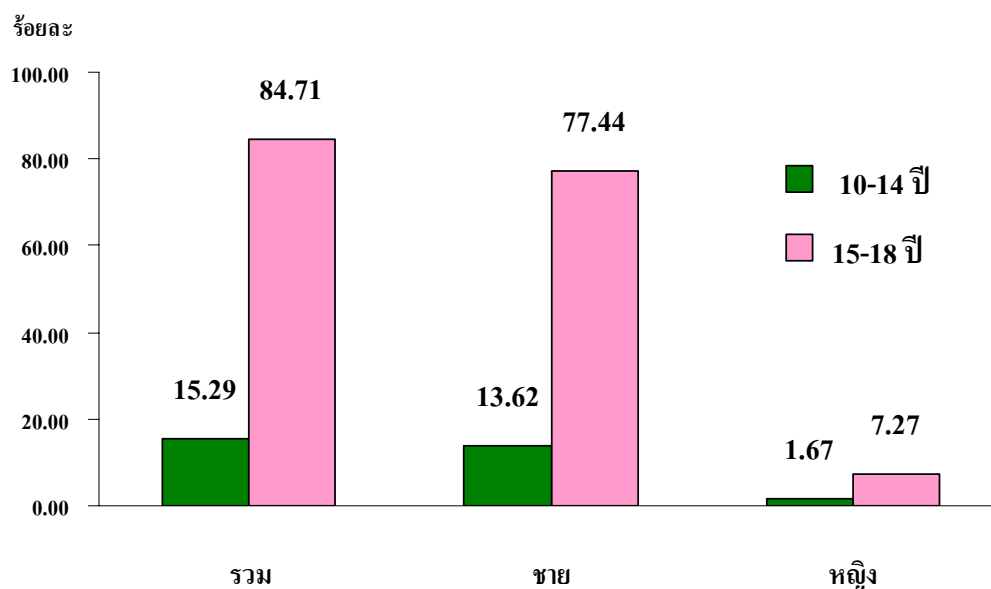
ตารางที่ 3 จำนวนและร้อยละของคดีเด็กและเยาวชนที่ถูกดำเนินคดีโดยสถานพินิจทั่วประเทศ ปี พ.ศ.2551 จำแนกตามอายุและเพศ

Table 3 : Number and Percentage of Juvenile Cases Handled by All Juvenile Observation and Protection Centres in 2008, Classified by Age and Gender.

หน่วย : คดี (Unit : Case)

เพศ อายุ (ปี)	รวม Total		ชาย Male		หญิง Female		Gender Age(Yrs.)
	จำนวน Number	ร้อยละ Percentage	จำนวน Number	ร้อยละ Percentage	จำนวน Number	ร้อยละ Percentage	
รวม	46,981	100.00	42,779	91.06	4,202	8.94	Total
10-14	7,183	15.29	6,399	13.62	784	1.67	10-14
15-18	39,798	84.71	36,380	77.44	3,418	7.27	15-18

ร้อยละของคดีเด็กและเยาวชนที่ถูกดำเนินคดีโดยสถานพินิจทั่วประเทศ ปี พ.ศ.2551 จำแนกตามอายุและเพศ
Percentage of Juvenile Cases Handled by All Juvenile Observation and Protection Centres in 2008, Classified by Age and Gender.



ในจำนวนคดีเด็กและเยาวชนซึ่งถูกดำเนินคดีโดยสถานพินิจทั่วประเทศ จำนวนทั้งหมด 46,981 คดี เมื่อพิจารณาจำแนกตามอายุ พบว่า คดีส่วนใหญ่เป็นคดีที่ผู้กระทำความผิดเป็นเยาวชนอายุระหว่าง 15-18 ปี คือ มีจำนวน 39,798 คดี คิดเป็นร้อยละ 84.71 ของคดีทั้งหมด นอกนั้น เป็นคดีที่ผู้กระทำความผิดเป็นเด็ก

มีอายุระหว่าง 10-14 ปี จำนวน 7,183 คดี ซึ่งคิดเป็นร้อยละ 15.29 เมื่อพิจารณาจำแนกตามอายุ และเพศ พบว่า ในช่วงอายุ 15-18 ปี นั้น ผู้กระทำผิดส่วนมากเป็นเพศชาย มีจำนวนมากที่สุด คือ 36,380 คดี คิดเป็นร้อยละ 77.44 ของคดีทั้งหมด และเป็นเพศหญิง จำนวนเพียง 3,418 คดี ซึ่งคิดเป็นร้อยละ 7.27 สำหรับในช่วงอายุ 10-14 ปี พบว่า ผู้กระทำผิดส่วนมากเป็นเพศชายเช่นเดียวกัน ซึ่งมีจำนวน คือ 6,399 คดี คิดเป็นร้อยละ 13.62 ของคดีทั้งหมด และเป็นเพศหญิง จำนวนเพียง 784 คดี ซึ่ง คิดเป็น ร้อยละ 1.67 ของคดีทั้งหมด

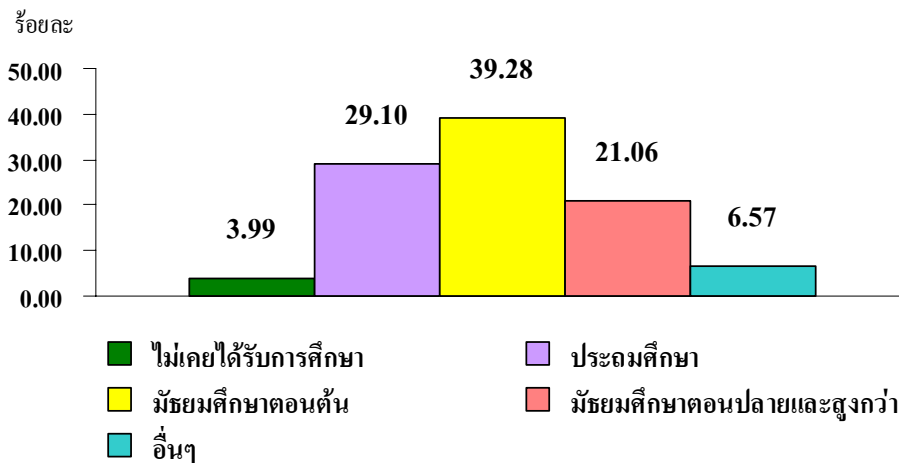
ตารางที่ 4 จำนวนและร้อยละของคดีเด็กและเยาวชนที่ถูกดำเนินคดีโดยสถานพินิจทั่วประเทศ ปี พ.ศ.2551 จำแนกตามระดับการศึกษา

Table 4 : Number and Percentage of Juvenile Cases Handled by All Juvenile Observation and Protection Centres in 2008, Classified by Education.

หน่วย : คดี (Unit : Case)

ระดับการศึกษา	จำนวน Number	ร้อยละ Percentage	Education
รวม	46,981	100.00	Total
ไม่ได้รับการศึกษา	1,872	3.99	Uneducated
ประถมศึกษา	13,673	29.10	Primary education
มัธยมศึกษาตอนต้น	18,455	39.28	Junior High School
มัธยมศึกษาตอนปลายและสูงกว่า	9,894	21.06	Senior High School and higher
อื่นๆ	3,087	6.57	Others

ร้อยละของคดีที่เด็กและเยาวชนถูกดำเนินคดีโดยสถานพินิจทั่วประเทศ ปี พ.ศ.2551 จำแนกตามระดับการศึกษา
Percentage of Juvenile Cases Handled by All Juvenile Observation and Protection Centres in 2008, Classified by Education.



ในจำนวนคดีเด็กและเยาวชนซึ่งถูกดำเนินคดีโดยสถานพินิจทั่วประเทศ จำนวนทั้งหมด 46,981 คดี เมื่อพิจารณาจำแนกตามระดับการศึกษา พบว่า คดีส่วนใหญ่เป็นคดีที่ผู้กระทำความผิดมีการศึกษาระดับมัธยมตอนต้นมากที่สุด คือ มีจำนวน 18,455 คดี คิดเป็นร้อยละ 39.28 ของคดีทั้งหมด รองลงมาเป็นคดีที่

ผู้กระทำความผิดมีการศึกษาระดับประถมศึกษา คือ มีจำนวน 13,673 คดี คิดเป็นร้อยละ 29.10 นอกจากนั้น เป็นคดีที่ผู้กระทำความผิดมีการศึกษาระดับมัธยมตอนปลายและสูงกว่า จำนวน 9,894 คดี เป็นผู้มีการศึกษาประเภทอื่นๆ อาทิ เช่น การศึกษาในวัด การศึกษาในโรงเรียนสอนศาสนา เป็นต้น มีจำนวน 3,087 คดี และเป็นผู้ที่ไม่ได้รับการศึกษา จำนวน 1,872 คดี หรือคิดเป็นร้อยละ 21.06 6.57 และ 3.99 ตามลำดับ ดังข้อมูลที่ปรากฏในตาราง

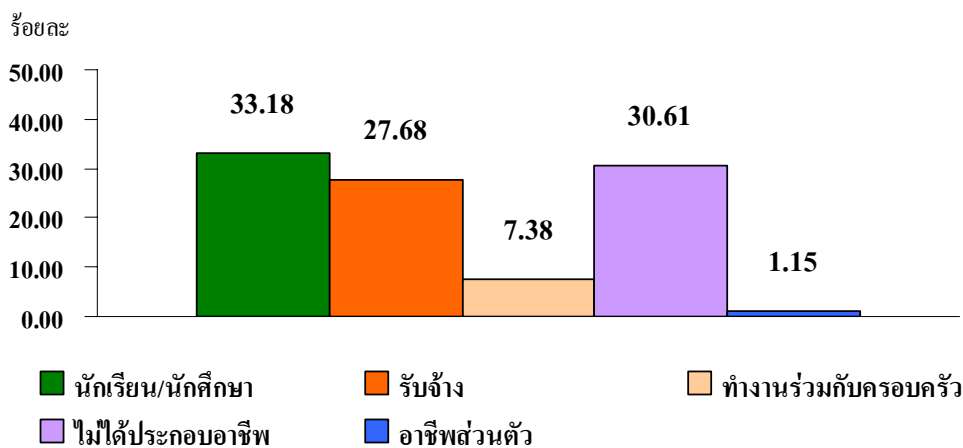
ตารางที่ 5 จำนวนและร้อยละของคดีเด็กและเยาวชนที่ถูกดำเนินคดีโดยสถานพินิจทั่วประเทศ ปี พ.ศ.2551 จำแนกตามอาชีพ

Table 5 : Number and Percentage of Juvenile Cases Handled by All Juvenile Observation and Protection Centres in 2008, Classified by Occupation.

หน่วย : คดี (Unit : Case)

อาชีพ	จำนวน Number	ร้อยละ Percentage	Occupation
รวม	46,981	100.00	Total
นักเรียน/นักศึกษา	15,590	33.18	Student
รับจ้าง	13,003	27.68	Employee
ทำงานร่วมกับครอบครัว	3,465	7.38	Family Business
ไม่ได้ประกอบอาชีพ	14,382	30.61	Unemployed
อาชีพส่วนตัว	541	1.15	Private Practice

ร้อยละของคดีที่เด็กและเยาวชนถูกดำเนินคดีโดยสถานพินิจทั่วประเทศ ปี พ.ศ.2551 จำแนกตามอาชีพ
Percentage of Juvenile Cases Handled by All Juvenile Observation and Protection Centres in 2008, Classified by Occupation .



ในจำนวนคดีเด็กและเยาวชนซึ่งถูกดำเนินคดีโดยสถานพินิจทั่วประเทศ จำนวนทั้งหมด 46,981 คดี เมื่อพิจารณาจำแนกตามอาชีพ พบว่า คดีส่วนใหญ่เป็นคดีที่ผู้กระทำความผิดเป็นนักเรียนมากที่สุด คือ มีจำนวน 15,590 คดี คิดเป็นร้อยละ 33.18 ของคดีทั้งหมด รองลงมา เป็นผู้กระทำความผิดซึ่งไม่ได้ประกอบอาชีพ มีจำนวน 14,382 คดี คิดเป็นร้อยละ 30.61 นอกจากนั้น เป็นคดีที่ผู้กระทำความผิดมีอาชีพรับจ้าง จำนวน 13,003 คดี ทำงานร่วมกับครอบครัว จำนวน 3,465 คดี และมีอาชีพส่วนตัว จำนวน 541 คดี ซึ่งคิดเป็นร้อยละ 27.68 7.38 และ 1.15 ตามลำดับ

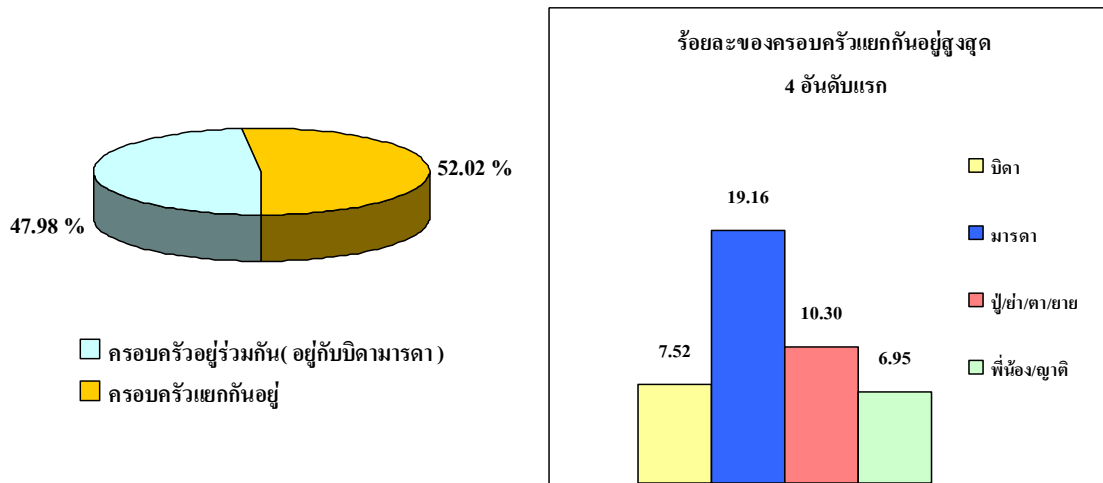
ตารางที่ 6 จำนวนและร้อยละของคดีเด็กและเยาวชนที่ถูกดำเนินคดีโดยสถานพินิจทั่วประเทศ ปี พ.ศ.2551
จำแนกตามลักษณะการอยู่อาศัย

Table 6 : Number and Percentage of Juvenile Cases Handled by All Juvenile Observation and Protection Centres in 2008, Classified by Habitation.

หน่วย : คดี (Unit : Case)

ลักษณะการอยู่อาศัย	จำนวน Number	ร้อยละ Percentage	Habitation
รวม	46,981	100.00	Total
ครอบครัวอยู่ร่วมกัน(อยู่กับบิดามารดา)	22,541	47.98	Living with parents
ครอบครัวแยกกันอยู่	24,440	52.02	Separated Family
● บิดา	3,531	7.52	● Living with father
● มารดา	9,001	19.16	● Living with mother
● บิดาเลี้ยง	126	0.27	● Living with a stepfather
● มารดาเลี้ยง	129	0.27	● Living with a stepmother
● คู่สมรส	515	1.10	● Living with husband/wife
● ผู้อุปการะ	268	0.57	● Living with patron
● ปู่/ย่า/ตา/ยาย	4,838	10.30	● Living with grandparent
● พี่น้อง/ญาติ	3,267	6.95	● Living with relatives
● นายจ้าง	693	1.47	● Residing in the premises of work place
● เร่ร่อน	71	0.15	● Wandering
● ตามลำพัง	734	1.56	● Living alone
● เพื่อน	630	1.34	● Living with friend
● อื่นๆ	637	1.36	● Others

ร้อยละของคดีที่เด็กและเยาวชนถูกดำเนินคดีโดยสถานพินิจฯทั่วประเทศ ปี พ.ศ.2551 จำแนกตามลักษณะการอยู่อาศัย
**Percentage of Juvenile Cases Handled by All Juvenile Observation and Protection Centres in 2008,
 Classified by Habitation.**



ในจำนวนคดีเด็กและเยาวชนซึ่งถูกดำเนินคดีโดยสถานพินิจฯทั่วประเทศ จำนวนทั้งหมด 46,981 คดี เมื่อพิจารณาจำแนกตามลักษณะการอยู่อาศัย พบว่า คดีส่วนใหญ่เป็นคดีที่ผู้กระทำความผิดที่มีได้อยู่กับ บิดามารดาหรือบิดามารดาแยกกันอยู่มากกว่าผู้กระทำความผิดที่อยู่ร่วมกับครอบครัว คือ คดีที่ผู้กระทำความผิดที่มีได้อยู่กับบิดามารดาหรือบิดามารดาแยกกัน มีจำนวน 24,440 คดี คิดเป็นร้อยละ 52.02 ของคดีทั้งหมด ส่วนคดีที่ผู้กระทำความผิดที่อยู่ร่วมกับครอบครัว มีจำนวน 22,541 คดี คิดเป็น ร้อยละ 47.98 เมื่อพิจารณาจำนวนและร้อยละของคดีที่ผู้กระทำความผิดที่ครอบครัวแยกกันอยู่ จำนวน 24,440 คดี ซึ่งแบ่งออกเป็นลักษณะต่างๆ 13 ลักษณะดังข้อมูลที่ปรากฏดังตาราง พบว่าจำนวนและร้อยละของลักษณะครอบครัวที่แยกกันอยู่สูงสุด 4 อันดับแรก ได้แก่ เด็กและเยาวชนผู้กระทำความผิดที่ครอบครัวแยกกันอยู่ ซึ่งอาศัยอยู่กับมารดา มีจำนวนมากที่สุด คือ 9,001 คดี คิดเป็นร้อยละ 19.16 ของคดีที่ถูกดำเนินคดีทั้งหมด รองลงมา เป็นคดีที่ผู้กระทำความผิดอาศัยอยู่กับปู่ย่า/ตายาย จำนวน 4,838 คดี คิดเป็นร้อยละ 10.30 ส่วนคดีที่ผู้กระทำความผิดอาศัยอยู่กับบิดา มีจำนวน 3,531 คดี และเป็นผู้อาศัยอยู่กับพี่น้อง/ญาติ มีจำนวน 3,267 คดี หรือ คิดเป็นร้อยละ 7.52 และ 6.95 ตามลำดับ

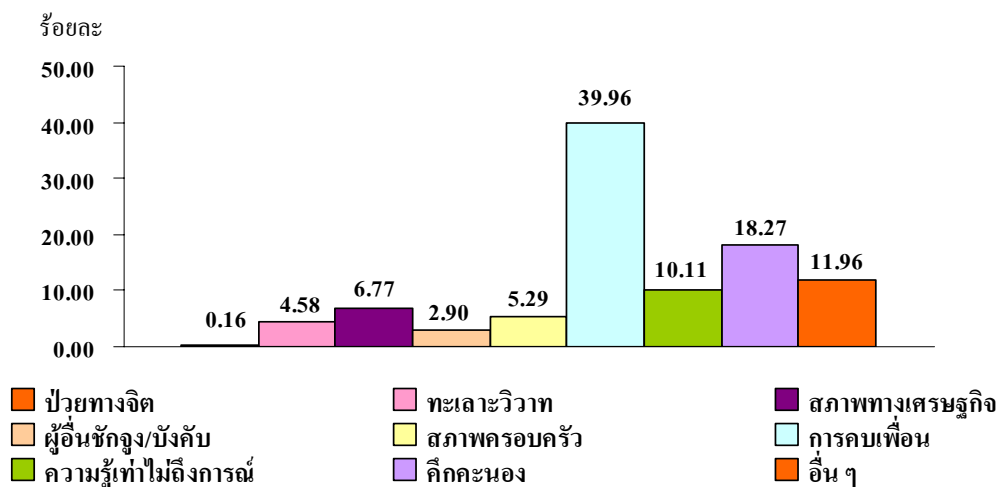
ตารางที่ 7 จำนวนและร้อยละของคดีเด็กและเยาวชนที่ถูกดำเนินคดีโดยสถานพินิจทั่วประเทศ ปี พ.ศ.2551 จำแนกตามสาเหตุของการกระทำผิด

Table 7 : Number and Percentage of Juvenile Cases Handled by All Juvenile Observation and Protection Centres in 2008, Classified by Cause of Offense.

หน่วย : คดี (Unit : Case)

สาเหตุของการกระทำผิด	จำนวน Number	ร้อยละ Percentage	Cause of Offense
รวม	46,981	100.00	Total
ป่วยทางจิต	73	0.16	Mental Illness
ทะเลาะวิวาท	2,154	4.58	Quarrel
สภาพทางเศรษฐกิจ	3,182	6.77	Poorness
ผู้อื่นชักจูง/บังคับ	1,364	2.90	Being induced / forced by others
สภาพครอบครัว	2,487	5.29	Broken Family
การคบเพื่อน	18,774	39.96	Bad Friends
ความรู้เท่าไม่ถึงการณ์	4,748	10.11	Unawareness
กึกคะนอง	8,582	18.27	Impetuosity
อื่น ๆ	5,617	11.96	Others

ร้อยละของคดีที่เด็กและเยาวชนถูกดำเนินคดีโดยสถานพินิจทั่วประเทศ ปี พ.ศ.2551 จำแนกตามสาเหตุแห่งการกระทำผิด
Percentage of Juvenile Cases Handled by All Juvenile Observation and Protection Centres in 2008, Classified by Cause of Offense.



ในจำนวนคดีเด็กและเยาวชนซึ่งถูกดำเนินคดีโดยสถานพินิจฯทั่วประเทศ จำนวนทั้งหมด 46,981 คดี เมื่อพิจารณาจำแนกตามสาเหตุแห่งการกระทำผิด พบว่า คดีส่วนใหญ่เป็นคดีที่ผู้กระทำความผิดมีสาเหตุมาจากการคบเพื่อนมากที่สุด คือ มีจำนวน 18,774 คดี คิดเป็นร้อยละ 39.96 ของคดีทั้งหมด รองลงมา เป็นคดีที่ผู้กระทำความผิดมีสาเหตุมาจากความตึกคะนอง จำนวน 8,582 คดี คิดเป็นร้อยละ 18.27 เป็นผู้กระทำความผิดซึ่งมีสาเหตุมาจากเรื่องอื่นๆ เช่น เด็กและเยาวชนให้การปฏิเสธตลอดข้อหา เป็นต้น มีจำนวน 5,617 คดี คิดเป็นร้อยละ 11.96 เป็นคดีที่ผู้กระทำความผิดมีสาเหตุมาจากความรู้เท่าไม่ถึงการณ์ จำนวน 4,748 คดี คิดเป็นร้อยละ 10.11 นอกจากนั้น มีสาเหตุมาจากสภาพฐานะทางเศรษฐกิจ จำนวน 3,182 คดี เป็นคดีที่ผู้กระทำความผิดมีสาเหตุมาจากสภาพครอบครัว จำนวน 2,487 คดี มีสาเหตุมาจากการทะเลาะวิวาท จำนวน 2,154 คดี มีสาเหตุมาจากถูกผู้อื่นชักจูง/บังคับ จำนวน 1,364 คดี และมีสาเหตุมาจากป่วยทางจิต จำนวน 73 คดี ซึ่งคิดเป็นร้อยละ 6.77 5.29 4.58 2.90 และ 0.16 ตามลำดับ

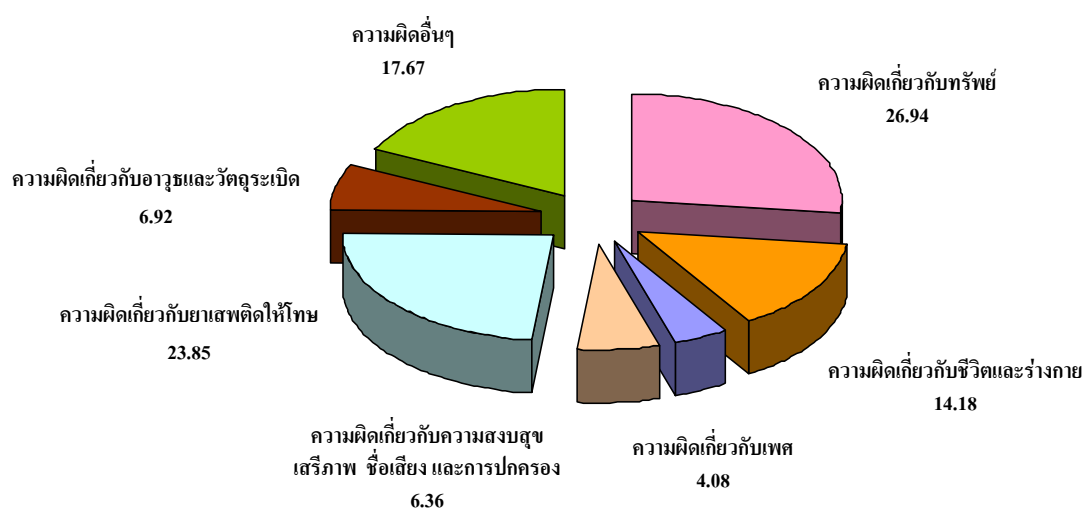
ตารางที่ 8 จำนวนและร้อยละของคดีที่เด็กและเยาวชนถูกดำเนินคดีโดยสถานพินิจทั่วประเทศ ปี พ.ศ.2551 จำแนกตามฐานความผิด

Table 8 : Number and Percentage of Juvenile Cases Handled by All Juvenile Observation and Protection Centres in 2008, Classified by Offense.

หน่วย : คดี (Unit : Case)

ฐานความผิด	จำนวน Number	ร้อยละ Percentage	Offense Category
รวม	46,981	100.00	Total
ความผิดเกี่ยวกับทรัพย์สิน	12,658	26.94	Assets
ความผิดเกี่ยวกับชีวิตและร่างกาย	6,661	14.18	Life and Body
ความผิดเกี่ยวกับเพศ	1,916	4.08	Sexuality
ความผิดเกี่ยวกับความสงบสุข เสรีภาพ ชื่อเสียง และการปกครอง	2,989	6.36	Against Public Peace, Liberty , Reputation and Public Administration.
ความผิดเกี่ยวกับยาเสพติดให้โทษ	11,207	23.85	Drug Abuse
ความผิดเกี่ยวกับอาวุธและวัตถุระเบิด	3,251	6.92	Arms and Explosives
ความผิดอื่นๆ	8,299	17.67	Others

ร้อยละของคดีที่เด็กและเยาวชนถูกดำเนินคดีโดยสถานพินิจทั่วประเทศ ปี พ.ศ.2551 จำแนกตามฐานความผิด
Percentage of Juvenile Cases Handled by All Juvenile Observation and Protection Centres in 2008,
Classified by Offense.



ในจำนวนคดีเด็กและเยาวชนซึ่งถูกดำเนินคดีโดยสถานพินิจทั่วประเทศ จำนวนทั้งหมด 46,981 คดี เมื่อพิจารณาจำแนกตามฐานความผิด พบว่า คดีส่วนใหญ่เป็นคดีที่มีฐานความผิดเกี่ยวกับทรัพย์สินมากที่สุด คือ มีจำนวน 12,658 คดี คิดเป็นร้อยละ 26.94 ของคดีทั้งหมด รองลงมา เป็นคดีที่มีฐานความผิดเกี่ยวกับ ยาเสพติดให้โทษ มีจำนวน 11,207 คดี คิดเป็นร้อยละ 23.85 นอกจากนั้น เป็นคดีที่มีฐานความผิดอื่นๆ เช่น พ.ร.บ.จราจรทางบก และพ.ร.บ.การพนัน มีจำนวน 8,299 คดี เป็นคดีที่มีฐานความผิดเกี่ยวกับชีวิตและร่างกาย จำนวน 6,661 คดี เป็นคดีที่มีฐานความผิดเกี่ยวกับอาวุธและวัตถุระเบิด จำนวน 3,251 คดี เป็นคดีที่มีฐานความผิดเกี่ยวกับความสงบสุข เสรีภาพ ชื่อเสียงและการปกครอง จำนวน 2,989 คดี และ เป็นคดีที่มีฐานความผิดเกี่ยวกับเพศ จำนวน 1,916 คดี ซึ่งคิดเป็นร้อยละ 17.67 14.18 6.92 6.36 และ 4.08 ตามลำดับ

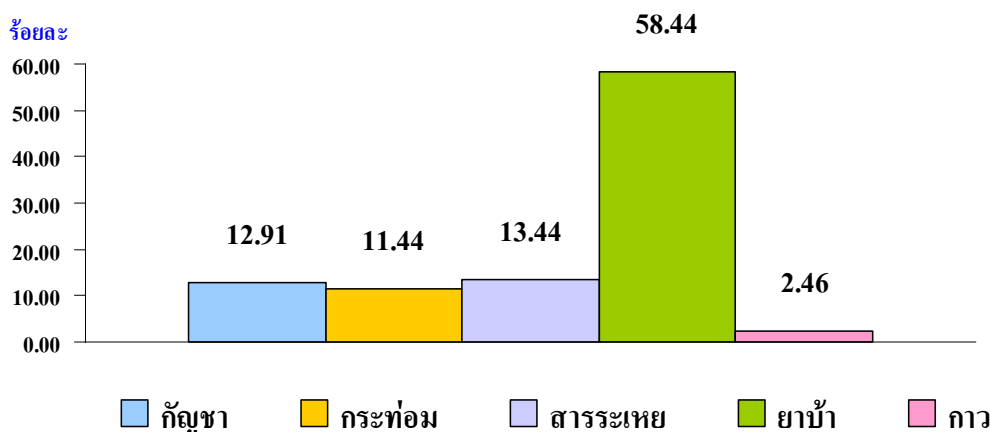
ตารางที่ 9 จำนวนและร้อยละของคดีในฐานความผิดเกี่ยวกับยาเสพติดทั้งหมด ปี พ.ศ.2551 จำแนกตามประเภทของยาเสพติด

Table 9 : Number and Percentage of Juvenile in Narcotic Cases Handle by All Juvenile Observation and Protection Centres in 2008, Classified by Drug Category.

หน่วย : คดี (Unit : Case)

ประเภทของยาเสพติด	จำนวน Number	ร้อยละ Percentage	Drug Category
รวม	11,207	100.00	Total
กัญชา	1,447	12.91	Marijuana
กระท่อม	1,282	11.44	Mitragyna speciosa
ฝิ่น	1	0.01	Opium
เฮโรอีน	18	0.16	Heroin
สารระเหย	1,506	13.44	Volatile substance
ยาบ้า	6,549	58.44	Amphetamine
ยาอี	15	0.13	Methylenedioxyethan Phetamine (Ecstasy)
โคคาอีน	3	0.03	Cocaine
เวเลียม	19	0.17	Valium
มอร์ฟีน	3	0.03	Morphine
ยาแก้ไอ	7	0.06	Cough-syrup
สารเคมีอื่น	1	0.01	Other chemicals
กาว	276	2.46	Glue
อื่น ๆ	80	0.71	Others

ร้อยละของคดีในฐานความผิดเกี่ยวกับยาเสพติดทั้งหมด ปี พ.ศ.2551 จำแนกตามประเภทของยาเสพติดสูงสุด 5 อันดับแรก
 Percentage of Juvenile in Narcotic Cases Handle by All Juvenile Observation and Protection Centres in 2008,
 Classified by Top 5 Drug Categories.



ในจำนวนคดีเด็กและเยาวชนซึ่งถูกดำเนินคดีในฐานความผิดเกี่ยวกับยาเสพติดให้โทษทั้งหมด 11,207 คดี ซึ่งมีจำนวนมากเป็นอันดับที่สอง (ตารางที่ 8) เมื่อพิจารณาจำแนกตามประเภทของยาเสพติด (ตารางที่ 9) พบว่า คดีส่วนใหญ่เป็นคดียาเสพติดประเภทแอมเฟตามีน(ยาบ้า)มากที่สุด คือ มีจำนวน 6,549 คดี คิดเป็นร้อยละ 58.44 ของคดียาเสพติดทั้งหมด รองลงมา เป็นคดียาเสพติดให้โทษประเภท สารระเหยมีจำนวน 1,506 คดี คิดเป็นร้อยละ 13.44 นอกจากนั้น เป็นคดียาเสพติดให้โทษประเภทกัญชา จำนวน 1,447 คดี เป็นคดียาเสพติดให้โทษประเภทกระท่อม จำนวน 1,282 คดี เป็นคดียาเสพติดให้โทษ ประเภทกาว จำนวน 276 คดี ซึ่งคิดเป็นร้อยละ 12.91 11.44 และ 2.46 ตามลำดับ ที่เหลือเป็นคดี ยาเสพติดให้โทษประเภทอื่นๆ เช่น ฟีน เฮโรอิน ยาอี โคคาอิน เวเลียม ยาแก้ไอ ยาอัลฟาซอแรม และ สารเคมีอื่น ซึ่งมีจำนวนเล็กน้อย คิดเป็นร้อยละ 0.01 ถึง 0.71 ของคดียาเสพติดทั้งหมด

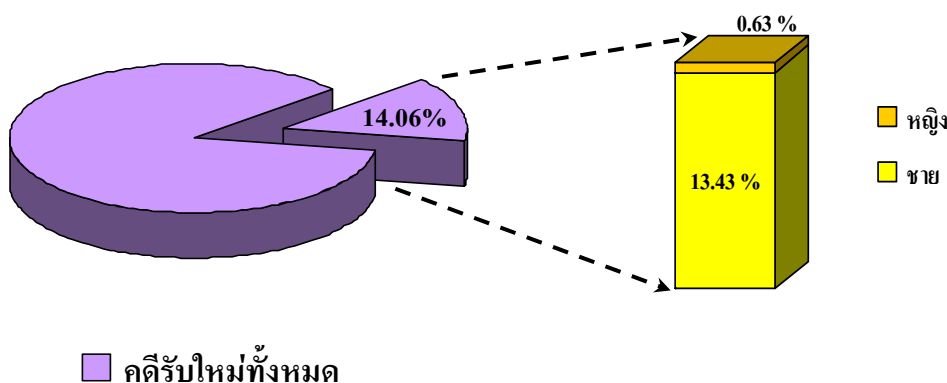
ตารางที่ 10 จำนวนและร้อยละของคดีเด็กและเยาวชนที่เป็นการกระทำผิดซ้ำเมื่อเปรียบเทียบกับคดีที่ถูกดำเนินคดีทั้งหมด ปี พ.ศ.2551 จำแนกตามเพศ

Table 10 : Number and Percentage of Recidivism Cases compared with the Total Cases Handled by All Juvenile Observation and Protection Centres in 2008, Classified by Gender.

หน่วย : คดี (Unit : Case)

เพศ	จำนวน (Number)		ร้อยละ Percentage	Gender
	คดีที่ถูกดำเนินคดีทั้งหมด Total Case	คดีที่เป็นการกระทำผิดซ้ำ Recidivism Case		
รวม	46,981	6,606	14.06	Total
ชาย	42,779	6,310	13.43	Male
หญิง	4,202	296	0.63	Female

ร้อยละของคดีเด็กและเยาวชนที่เป็นการกระทำผิดซ้ำเมื่อเปรียบเทียบกับคดีที่ถูกดำเนินคดีทั้งหมด ปี พ.ศ.2551 จำแนกตามเพศ
 Percentage of Recidivism Cases compared with the Total Cases Handled by All Juvenile Observation and Protection Centres in 2008, Classified by Gender.



ในจำนวนคดีเด็กและเยาวชนซึ่งถูกดำเนินคดีโดยสถานพินิจทั่วประเทศ จำนวนทั้งหมด 46,981 คดี เป็นคดีที่เป็นการกระทำผิดซ้ำจำนวน 6,606 คดี ซึ่งเป็นร้อยละ 14.06 ของคดีที่ถูกดำเนินคดีทั้งหมด เมื่อพิจารณาจำแนกตามเพศ พบว่า ผู้กระทำผิดเพศชาย เป็นเพศที่มีการกระทำผิดซ้ำมากกว่าเพศหญิง ซึ่งมีจำนวน 6,310 คดี คิดเป็นร้อยละ 13.43 ของคดีที่ถูกดำเนินคดีทั้งหมด ในขณะที่ผู้กระทำผิดเพศหญิง มีจำนวนเพียง 296 คดี คิดเป็นร้อยละ 0.63 ของคดีที่ถูกดำเนินคดีทั้งหมด

อนึ่ง การกระทำผิดซ้ำ หมายถึง การที่เด็กและเยาวชนถูกส่งตัวมายังสถานพินิจ มากกว่า 1 ครั้ง

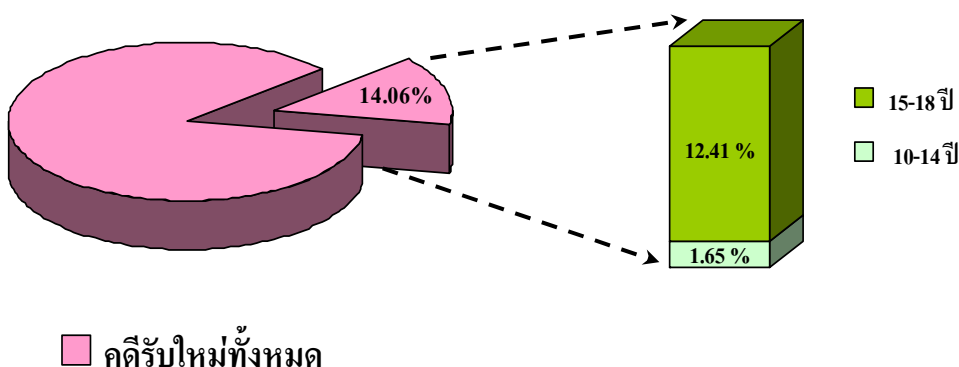
ตารางที่ 11 จำนวนและร้อยละของคดีเด็กและเยาวชนที่เป็นการกระทำผิดซ้ำเมื่อเปรียบเทียบกับคดีที่ถูกดำเนินคดีทั้งหมด ปี พ.ศ.2551 จำแนกตามอายุ

Table 11 : Number and Percentage of Recidivism Cases compared with the Total Cases Handled by All Juvenile Observation and Protection Centres in 2008, Classified by Age.

หน่วย : คดี (Unit : Case)

อายุ (ปี)	จำนวน (Number)		ร้อยละ Percentage	Age (Yrs.)
	คดีที่ถูกดำเนินคดีทั้งหมด Total Case	คดีที่เป็นการกระทำผิดซ้ำ Recidivism Case		
รวม	46,981	6,606	14.06	Total
10-14	7,183	774	1.65	10-14
15-18	39,798	5,832	12.41	15-18

ร้อยละของคดีเด็กและเยาวชนที่เป็นการกระทำผิดซ้ำเมื่อเปรียบเทียบกับคดีที่ถูกดำเนินคดีทั้งหมด ปี พ.ศ.2551 จำแนกตามอายุ
Percentage of Recidivism Cases compared with the Total Cases Handled by All Juvenile Observation and Protection Centres in 2008, Classified by Age.



ในจำนวนคดีเด็กและเยาวชนซึ่งถูกดำเนินคดีโดยสถานพินิจทั่วประเทศ จำนวนทั้งหมด 46,981 คดี เป็นคดีที่เป็นการกระทำผิดซ้ำจำนวน 6,606 คดี ซึ่งเป็นร้อยละ 14.06 ของคดีที่ถูกดำเนินคดีทั้งหมด เมื่อพิจารณาจำแนกตามอายุ พบว่า ผู้กระทำผิดที่มีอายุระหว่าง 15-18 ปี เป็นวัยที่มีการกระทำผิดซ้ำมากกว่าผู้ที่มีอายุระหว่าง 10-14 ปี ซึ่งมีจำนวน 5,832 คดี คิดเป็นร้อยละ 12.41 ของคดีที่ถูกดำเนินคดีทั้งหมด ในขณะที่ผู้กระทำผิดที่มีอายุระหว่าง 10-14 ปี มีจำนวนเพียง 774 คดี คิดเป็น ร้อยละ 1.65 ของคดีที่เด็กและเยาวชนถูกดำเนินคดีทั้งหมด

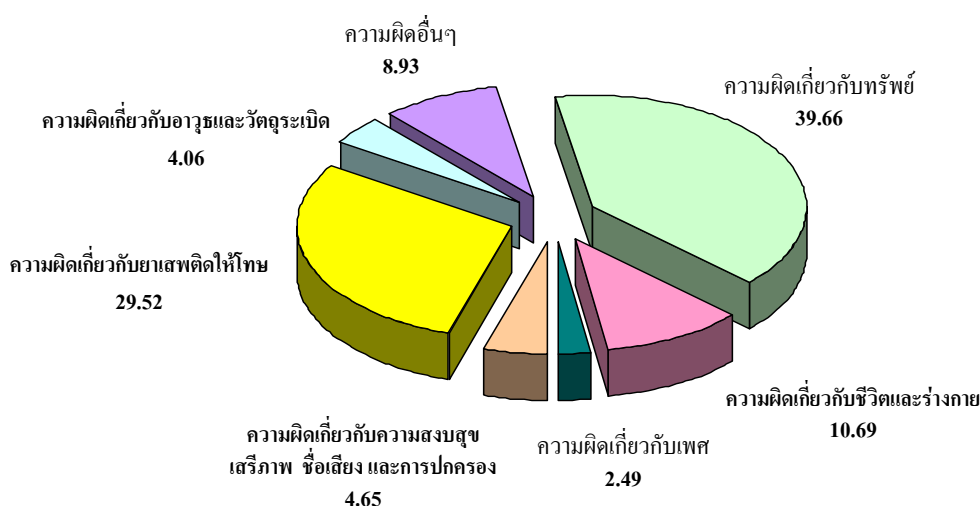
ตารางที่ 12 จำนวนและร้อยละของคดีที่เป็นการกระทำความผิดซ้ำของสถานพินิจทั่วประเทศ ปีพ.ศ.2551
จำแนกตามฐานความผิด

Table 12 : Number and Percentage of Recidivism among Juvenile Offenders Handled by All Juvenile Observation and Protection Centres in 2008, Classified by Offense.

หน่วย : คดี (Unit : Case)

ฐานความผิด	จำนวน Number	ร้อยละ Percentage	Offense Category
รวม	6,606	100.00	Total
ความผิดเกี่ยวกับทรัพย์สิน	2,620	39.66	Assets
ความผิดเกี่ยวกับชีวิตและร่างกาย	706	10.69	Life and Body
ความผิดเกี่ยวกับเพศ	165	2.49	Sexuality
ความผิดเกี่ยวกับความสงบสุข เสรีภาพ ชื่อเสียง และการปกครอง	307	4.65	Against Public Peace, Liberty , Reputation and Public Administration.
ความผิดเกี่ยวกับยาเสพติดให้โทษ	1,950	29.52	Drug Abuse
ความผิดเกี่ยวกับอาวุธและวัตถุระเบิด	268	4.06	Arms and Explosives
ความผิดอื่นๆ	590	8.93	Others

ร้อยละของคดีที่เป็นการกระทำความผิดซ้ำของสถานพินิจทั่วประเทศ ปี พ.ศ.2551 จำแนกตามฐานความผิด
Percentage of Recidivism among Juvenile Offenders Handled by All Juvenile Observation and Protection Centres in 2008, Classified by Offense.



ในจำนวนคดีเด็กและเยาวชนที่กระทำผิดซ้ำซึ่งถูกดำเนินคดีโดยสถานพินิจทั่วประเทศ จำนวนทั้งหมด 6,606 คดี เมื่อพิจารณาจำแนกตามฐานความผิด พบว่า คดีส่วนใหญ่เป็นคดีที่มีฐานความผิดเกี่ยวกับทรัพย์มากที่สุด คือ มีจำนวน 2,620 คดี คิดเป็นร้อยละ 39.66 ของคดีทั้งหมด รองลงมา เป็นคดีที่มีฐานความผิดเกี่ยวกับยาเสพติดให้โทษ มีจำนวน 1,950 คดี คิดเป็นร้อยละ 29.52 นอกจากนี้ เป็นคดีที่มีฐานความผิดเกี่ยวกับชีวิตและร่างกาย จำนวน 706 คดี เป็นคดีที่มีฐานความผิดอื่นๆ เช่น พ.ร.บ.จราจรทางบก และพ.ร.บ.การพนัน มีจำนวน 590 คดี เป็นคดีที่มีฐานความผิดเกี่ยวกับ ความสงบสุข เสรีภาพ ชื่อเสียงและการปกครอง จำนวน 307 คดี เป็นคดีที่มีฐานความผิดเกี่ยวกับอาวุธและวัตถุระเบิด จำนวน 268 คดี และเป็นคดีที่มีฐานความผิดเกี่ยวกับเพศ จำนวน 165 คดี ซึ่งคิดเป็นร้อยละ 10.69 8.93 4.65 4.06 และ 2.49 ตามลำดับ

ตารางที่ 13 จำนวนและร้อยละของคดีเด็กและเยาวชนที่ศาลพิพากษาตัดสิน ปี พ.ศ.2551 จำแนกตาม คำพิพากษา/คำสั่งศาล และเพศ

Table 13 : Number and Percentage of Juvenile Conviction in 2008, Classified by Judgment / Court's order and Gender.

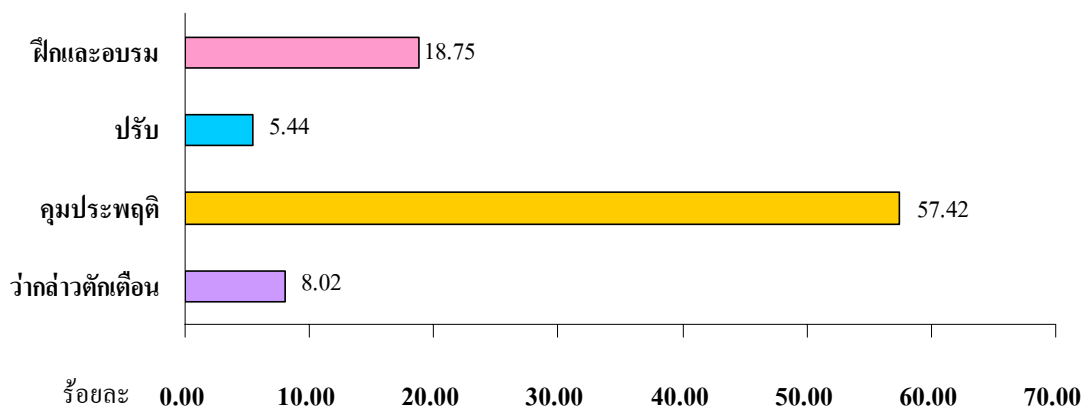
หน่วย : คดี (Unit : Case)

คำพิพากษา/คำสั่งศาล	รวม Total		ชาย Male		หญิง Female		Judgment / Court's order
	จำนวน Number	ร้อยละ Percentage	จำนวน Number	ร้อยละ Percentage	จำนวน Number	ร้อยละ Percentage	
รวม	37,766	100.00	34,801	92.15	2,965	7.85	Total
วักล่าวตักเตือน	3,029	8.02	2,583	6.84	446	1.18	Warning
คุมประพฤติ	21,684	57.42	20,271	53.68	1,413	3.74	Probation
ปรับ	2,055	5.44	1,791	4.74	264	0.70	Fine
ใช้การฝึกและอบรมแทน ค่าปรับ	687	1.82	645	1.71	42	0.11	Training in lieu of fine payment
ใช้วิธีการอื่นแทน เช่น ให้อุป รับการศึกษา / ประกอบอาชีพ	366	0.97	312	0.83	54	0.14	Alternative to Imprisonment by using Other Measures such as an education / occupation
ฝึกและอบรม	7,083	18.75	6,717	17.79	366	0.97	Training
ฝึกและอบรมและชำระค่าปรับ	147	0.39	129	0.34	18	0.05	Training & Fine
จำคุก	207	0.55	203	0.54	4	0.01	Imprisonment
ไม่ต้องรับโทษ แต่ใช้วิธีการ อื่นสำหรับเด็ก	793	2.10	706	1.87	87	0.23	Non Criminal Measures
ไม่มีความผิด แต่ใช้วิธีการอื่น สำหรับเด็ก	55	0.14	50	0.13	5	0.01	Not Guilty & Alternative Measures
ไม่มีความผิด ให้อยกฟ้อง	645	1.71	583	1.54	62	0.16	Not Guilty & Case Dismissal
โอนคดีไปศาลอื่น	14	0.04	6	0.02	8	0.02	Transferring the Case to another court
อื่นๆ	1,001	2.65	805	2.13	196	0.52	Others

หมายเหตุ : จำนวนร้อยละ อาจมีค่ามากกว่า หรือน้อยกว่า 100.00 % เนื่องมาจากการถูกปิดเศษทศนิยมขึ้นหรือลง

ร้อยละของคดีเด็กและเยาวชนที่ศาลพิพากษาตัดสิน ปี พ.ศ.2551 จำแนกตามคำพิพากษา/คำสั่งศาลสูงสุด 4 อันดับแรก

Percentage of Juvenile Conviction in 2008, Classified by Judgment and Gender.(Top 4 Lists)



ในจำนวนคดีเด็กและเยาวชนที่ศาลพิพากษาตัดสินทั้งหมด ปี พ.ศ.2551 จำนวน 37,766 คดี เมื่อพิจารณาจำแนกตามคำพิพากษา/คำสั่งศาล พบว่า ผลการพิพากษาเป็นคุมประพฤติกุมากที่สุด คือ 21,684 คดี หรือคิดเป็นร้อยละ 57.42 ของจำนวนคดีเด็กและเยาวชนที่ศาลพิพากษาทั้งหมด รองลงมา เป็นการสั่งให้ฝากและอบรม มีจำนวน 7,083 คดี คิดเป็นร้อยละ 18.75 เป็นการวักกล่าวตักเตือน จำนวน 3,029 คดี คิดเป็นร้อยละ 8.02 เป็นการปรับ มีจำนวน 2,055 คดี คิดเป็นร้อยละ 5.44 นอกนั้น เป็นกรณีอื่นๆ เช่น การส่งเด็กและเยาวชนให้กองตรวจคนเข้าเมืองส่งกลับประเทศ จำนวน 1,001 คดี เป็นการไม่ต้องรับโทษ แต่ใช้วิธีการอื่นสำหรับเด็ก จำนวน 793 คดี เป็นการใช้วิธีการให้ฝากและอบรมแทนค่าปรับ ในกรณีที่ไม่สามารถชำระเงินค่าปรับได้ จำนวน 687 คดี เป็นการพิจารณาว่าไม่มีความผิด จึงให้ยกฟ้อง จำนวน 645 คดี เป็นการใช้วิธีการอื่นแทน เช่น การให้บำเพ็ญสาธารณประโยชน์ ให้ไปรับการศึกษา/ประกอบอาชีพ จำนวน 366 คดี เป็นการสั่งให้อำคุก จำนวน 207 คดี เป็นการให้ฝากและอบรมและชำระค่าปรับ จำนวน 147 คดี เป็นการพิจารณาว่า ไม่มีความผิด แต่ใช้วิธีการอื่นสำหรับเด็ก จำนวน 55 คดี และเป็นการสั่งให้โอนคดีไปศาลอื่น (ศาลผู้ใหญ่) จำนวน 14 คดี ซึ่งคิดเป็นร้อยละ 2.65 2.10 1.82 1.71 0.97 0.55 0.39 0.14 และ 0.04 ตามลำดับ เมื่อพิจารณาตามเพศ พบว่า ในจำนวนคดีเด็กและเยาวชนที่ศาลพิพากษาว่า กระทำความผิดทั้งหมด จำนวน 37,766 คดี นั้น เป็นเพศชายมากกว่าเพศหญิง คือ เป็นเพศชาย จำนวน 34,801 คดี คิดเป็นร้อยละ 92.15 และเป็นเพศหญิง จำนวน 2,965 คดี หรือคิดเป็นร้อยละเพียง 7.85 และในทุกผลของการพิพากษานั้น เป็นคดีเด็กและเยาวชนที่เป็นเพศชายมากกว่าเพศหญิง ดังข้อมูลที่ปรากฏในตาราง

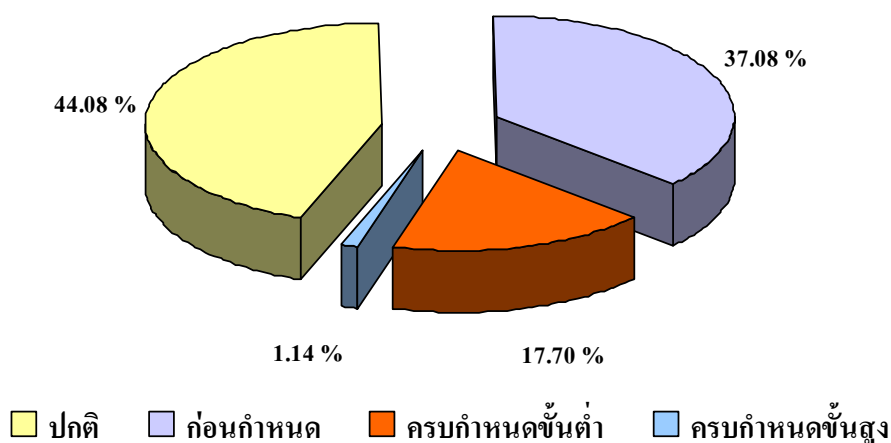
ตารางที่ 14 จำนวนและร้อยละของเด็กและเยาวชนที่จำหน่ายจากศูนย์ฝึกและอบรม ปี พ.ศ.2551
จำแนกตามประเภทของการปล่อยตัว

Table 14 : Number and Percentage of Juvenile Being Released from Juvenile Training Centres in 2008,
Classified by Discharge.

หน่วย : คน (Unit : Person)

ประเภทของการปล่อยตัว	จำนวน Number	ร้อยละ Percentage	Discharge Category
รวม	5,451	100.00	Total
ปกติ	2,403	44.08	Expiration
ก่อนกำหนด	2,021	37.08	Before Expiration
ครบกำหนดขั้นต่ำ	965	17.70	Minimum Expiration
ครบกำหนดขั้นสูง	62	1.14	Maximum Expiration

ร้อยละของเด็กและเยาวชนที่จำหน่ายจากศูนย์ฝึกและอบรม ปี พ.ศ.2551 จำแนกตามประเภทของการปล่อยตัว
Percentage of Juvenile Being Released from Juvenile Training Centres in 2008,
Classified by Discharge and Gender.



ในจำนวนเด็กและเยาวชนที่ปล่อยตัวจากศูนย์ฝึกและอบรมทั้งหมด ปี พ.ศ.2551 จำนวน 5,451 คน เมื่อพิจารณาจำแนกตามประเภทของการปล่อยตัว พบว่า เป็นการปล่อยตัวแบบปกติมากที่สุด มีจำนวน 2,403 คน คิดเป็นร้อยละ 44.08 รองลงมา เป็นการปล่อยตัวก่อนกำหนด จำนวน 2,021 คน เป็นการปล่อยตัวแบบครบกำหนดขั้นต่ำ จำนวน 965 คน และเป็นการปล่อยตัวแบบครบกำหนดขั้นสูง เพียง 62 คน ซึ่งคิดเป็นร้อยละ 37.08 17.70 และ 1.14 ตามลำดับ

ตารางที่ 15 จำนวนและร้อยละของคดีครอบครัวที่รับใหม่เกี่ยวกับการคุ้มครองผู้เยาว์ปี พ.ศ.2551 จำแนกตามกิจกรรม

Table 15 : Number and Percentage of Family Civil Cases Concerning the Protection of Juvenile's Rights, Received in 2008, Classified by Activity.

หน่วย : คดี (Unit : Case)

เรื่อง	จำนวน	ร้อยละ	Activities
รวม	7,993	100.00	Total
ขอทำนิติกรรมแทนผู้เยาว์	619	7.74 ***	Request to be a child's authorized person dealing with / request for
- จำนอง	73	0.91	- Mortgage
- ขาย	379	4.74	- Sale
- ขายฝาก	1	0.01	- Sale with right of redemption
- แลกเปลี่ยน	11	0.14	- Exchange/ Change
- แบ่งแยกที่ดิน	77	0.96	- Partition of Land
- ทำสัญญาให้เช่า	5	0.06	- Contract for Rent
- รับมรดกหรือยกให้โดยมีภาระผูกพัน	4	0.05	- Inheritance / Conditional Inheritance
- ทำสัญญาประนีประนอม	17	0.21	- Compromise Contract
- นิติกรรมอื่นๆ	52	0.65	- Other juristic acts
ขอให้รับรองบุตร	1,848	23.12 **	Legitimation
ขอเป็นผู้ปกครอง	491	6.14	Guardianship
ขอลอนอำนาจปกครองผู้เยาว์	357	4.47	Cancellation of Guardian power
เรียกค่าอุปการะเลี้ยงดู	202	2.53	Alimony Claim
ขอเปลี่ยนตัวผู้ปกครอง	6	0.08	Guardian Changing
เรียกบุตรคืน	119	1.49	Return of Child
ร้องขอให้มารดาผู้เยาว์เป็นคนเสมือนไร้ความสามารถ	0	0.00	Quasi- incompetent Mother Order
เพิกถอนการรับบุตรบุญธรรม	17	0.21	Cancellation of Adoption
หย่า, อำนาจปกครองบุตร	3,186	39.86 *	Divorce, Child Custody
ร้องขอทำการสมรส	162	2.03	Marriage
ให้มีการรับบุตรบุญธรรม	511	6.39	Adoption
ให้ศาลสั่งอนุญาตให้จดทะเบียนสมรส	11	0.14	The Court Permission for Marriage Registration
ให้ศาลสั่งให้ผู้เยาว์เป็นคนเสมือนไร้ความสามารถ	52	0.65	Quasi- incompetent Child Order
อื่นๆ	412	5.15	Others

หมายเหตุ : * จำนวนและร้อยละสูงเป็นอันดับ 1

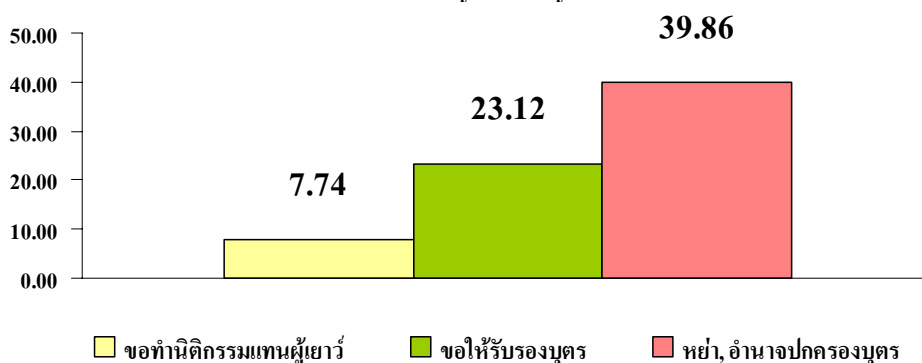
** จำนวนและร้อยละสูงเป็นอันดับ 2

*** จำนวนและร้อยละสูงเป็นอันดับ 3

ร้อยละของคดีครอบครัวที่รับใหม่เกี่ยวกับการคุ้มครองผู้เยาว์ ปี พ.ศ.2551 จำแนกตามกิจกรรม

Percentage of Family Civil Cases Concerning the Protection of Juvenile's Rights, Received in 2008,

Classified by Activity.



ในจำนวนของคดีแพ่ง(ครอบครัว)ที่รับใหม่เกี่ยวกับการคุ้มครองผู้เยาว์ ทั้งหมด 7,993 คดี เมื่อพิจารณาจำแนกตามกิจกรรม พบว่า เป็นคดีที่เกี่ยวกับการหย่าร้างและขออำนาจปกครองบุตร มากที่สุด คือ มีจำนวน 3,186 คดี หรือคิดเป็นร้อยละ 39.86 รองลงมา เป็นคดีที่เกี่ยวกับการขอให้รับรองบุตร มีจำนวน 1,848 คดี หรือคิดเป็นร้อยละ 23.12 สำหรับคดีเกี่ยวกับการขอทำนิติกรรมแทนผู้เยาว์ มีจำนวน มากเป็นอันดับที่ 3 คือ มีจำนวน 619 คดี หรือคิดเป็นร้อยละ 7.74 สำหรับคดีเกี่ยวกับการให้มีการรับบุตร บุญธรรม มีจำนวน 511 คดี คดีเกี่ยวกับการขอเป็นผู้ปกครอง มีจำนวน 417 คดี คดีเกี่ยวกับการขอถอน อำนาจปกครองผู้เยาว์ มีจำนวน 357 คดี หรือคิดเป็นร้อยละ 6.39 6.14 และ 4.47 ตามลำดับ นอกนั้น เป็นคดี อื่นๆ ได้แก่ คดีเกี่ยวกับการเรียกค่าอุปการะเลี้ยงดู คดีร้องขอทำการสมรส คดีเรียกบุตรคืน คดีให้ศาลสั่ง อนุญาตให้จดทะเบียนสมรส คดีเพิกถอนการรับบุตรบุญธรรม คดีให้ศาลสั่งให้ผู้เยาว์ เป็นคนเสมือน ไร้ความสามารถ และคดีร้องขอให้มารดาผู้เยาว์เป็นคนเสมือนไร้ความสามารถ เป็นต้น ซึ่งมีจำนวน เล็กน้อย ดังข้อมูลที่ปรากฏในตาราง

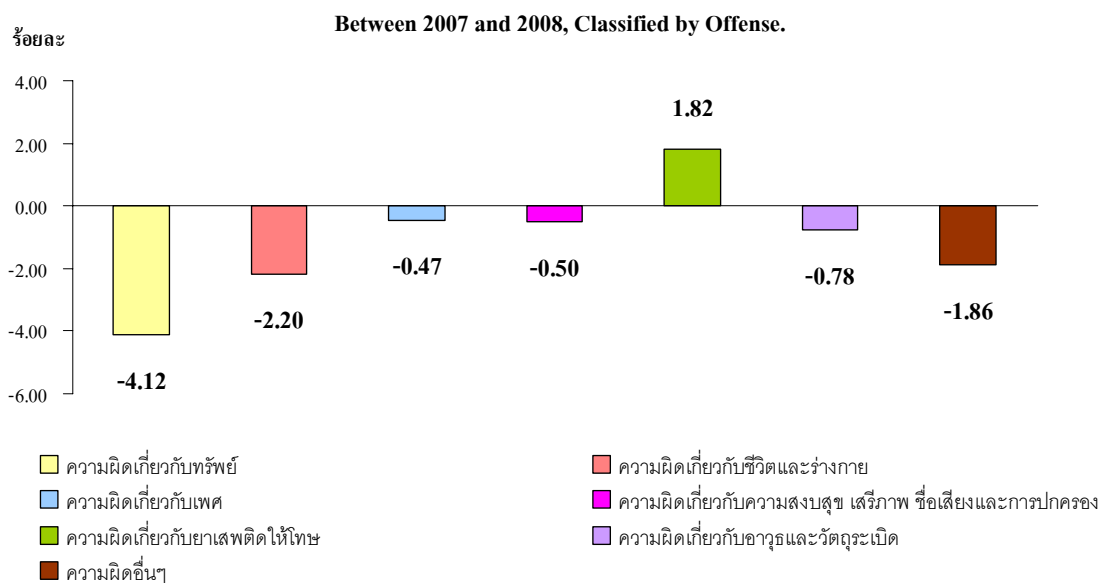
ตารางที่ 16 จำนวนและร้อยละของการเปลี่ยนแปลงของคดีที่เด็กและเยาวชนถูกดำเนินคดีโดยสถานพินิจฯ
ทั่วประเทศ ระหว่างปีพ.ศ.2550-2551 จำแนกตามฐานความผิด

Table 16 : Comparative Number and Percentage of Juvenile Cases Handled by All Juvenile Observation
and Protection Centres Between 2007 and 2008, Classified by Offense.

หน่วย : คดี (Unit : Case)

ฐานความผิด	จำนวน (Number)		ร้อยละของ การ เปลี่ยนแปลง Percentage's changing	Offense Category
	ปี 2550 2007	ปี 2551 2008		
รวม	51,128	46,981	-8.11	Total
ความผิดเกี่ยวกับทรัพย์สิน	14,764	12,658	-4.12	Assets
ความผิดเกี่ยวกับชีวิตและร่างกาย	7,784	6,661	-2.20	Life and Body
ความผิดเกี่ยวกับเพศ	2,154	1,916	-0.47	Sexuality
ความผิดเกี่ยวกับความสงบสุข เสรีภาพ ชื่อเสียง และการปกครอง	3,247	2,989	-0.50	Against Public Peace, Liberty , Reputation and Public Administration.
ความผิดเกี่ยวกับยาเสพติดให้โทษ	10,279	11,207	1.82	Drug Abuse
ความผิดเกี่ยวกับอาวุธและวัตถุระเบิด	3,650	3,251	-0.78	Firearm and Explosive
ความผิดอื่นๆ	9,250	8,299	-1.86	Others

ร้อยละของการเปลี่ยนแปลงของคดีที่เด็กและเยาวชนถูกดำเนินคดีโดยสถานพินิจทั่วประเทศระหว่างปีพ.ศ.2550-2551 จำแนกตามฐานความผิด
Percentage of Recidivism among Juvenile Offenders Handled by All Juvenile Observation and Protection Centres



หมายเหตุ : เครื่องหมายลบ(-)หน้าตัวเลขของร้อยละของการเปลี่ยนแปลง หมายถึง การลดลง ซึ่งข้อมูลในปีพ.ศ. 2551 มีจำนวนน้อยกว่าปีพ.ศ.2550

จากการเปรียบเทียบจำนวนคดีเด็กและเยาวชนที่ถูกดำเนินคดีโดยสถานพินิจทั่วประเทศระหว่างปี พ.ศ.2550 และ พ.ศ.2551 พบว่า จำนวนคดีที่ถูกดำเนินคดีทั้งหมดในปีพ.ศ.2551 มีจำนวนลดลงเมื่อเปรียบเทียบกับปีพ.ศ.2550 โดยจำนวนคดีที่ถูกดำเนินคดีทั้งหมดในปีพ.ศ.2551 มีจำนวน 46,981 คดี ส่วนปีพ.ศ.2550 มีจำนวน 51,128 คดี คิดเป็นร้อยละของการลดลงเท่ากับ 8.11 เมื่อพิจารณาจำแนกตามฐานความผิด พบว่า คดีที่มีฐานความผิดเกี่ยวกับทรัพย์ มีจำนวนลดลงมากที่สุด คือ ในปีพ.ศ.2551 มีจำนวน 12,658 คดี ส่วนปีพ.ศ.2550 มีจำนวน 14,764 คดี คิดเป็นร้อยละของการลดลง 4.12 ของจำนวนคดีที่ถูกดำเนินคดีทั้งหมดในปีพ.ศ.2550 รองลงมา เป็นคดีที่มีฐานความผิดเกี่ยวกับชีวิตและร่างกาย มีจำนวนลดลง คือ ในปีพ.ศ.2551 มีจำนวน 6,661 คดี ส่วนปีพ.ศ.2550 มีจำนวน 7,784 คดี คิดเป็นร้อยละของการลดลง 2.20 ของจำนวนคดีที่ถูกดำเนินคดีทั้งหมดในปีพ.ศ.2550 คดีที่มีฐานความผิดอื่นๆ เช่น พ.ร.บ.จราจรทางบก และพ.ร.บ.การพนัน มีจำนวนลดลงเป็นอันดับที่ 3 คือ ในปีพ.ศ.2551 มีจำนวน 8,299 คดี ส่วนปีพ.ศ.2550 มีจำนวน 9,250 คดี คิดเป็นร้อยละของการลดลง 1.86 คดีที่มีฐานความผิดเกี่ยวกับอาวุธและวัตถุระเบิด มีจำนวนลดลงเป็นอันดับที่ 4 คือ ในปีพ.ศ.2551 มีจำนวน 3,251 คดี ส่วนปีพ.ศ. 2550 มีจำนวน 3,650 คดี คิดเป็นร้อยละของการลดลง 0.78 คดีที่มีฐานความผิดเกี่ยวกับความสงบสุข เสรีภาพ ชื่อเสียงและการปกครอง มีจำนวนลดลงเป็นอันดับที่ 5 คือ ในปีพ.ศ.2551 มีจำนวน 2,989 คดี ส่วนปีพ.ศ.2550 มีจำนวน 3,247 คดี คิดเป็นร้อยละของการลดลง 0.50 และคดีที่มีฐานความผิดเกี่ยวกับเพศ

มีจำนวนลดลงเป็นอันดับที่ 6 คือ ในปีพ.ศ.2551 มีจำนวน 1,916 คดี ส่วนปีพ.ศ.2550 มีจำนวน 2,154 คดี คิดเป็นร้อยละของการลดลง 0.47 ในขณะที่คดีในฐานความผิดเกี่ยวกับยาเสพติดให้โทษ เป็นฐานความผิด เดียวที่กลับมีจำนวนเพิ่มขึ้นเมื่อเปรียบเทียบกับปีพ.ศ.2550 โดยร้อยละของการเปลี่ยนแปลงเพิ่มขึ้น 1.82 คือ ในปีพ.ศ.2551 มีจำนวน 11,207 คดี ส่วนปีพ.ศ.2550 มีจำนวน 10,279 คดี

ตารางที่ 17 จำนวนและร้อยละของการเปลี่ยนแปลงของคดีที่เด็กและเยาวชนกระทำความผิดเกี่ยวกับยาเสพติด ระหว่างปีพ.ศ.2550-2551 จำแนกตามประเภทยาเสพติด

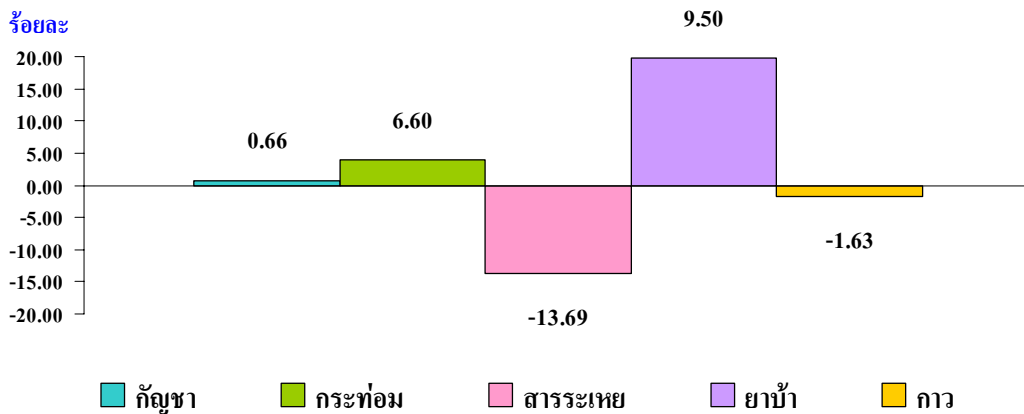
Table 17 : Comparative Number and Percentage of Juvenile in Narcotic Cases Handled by All Juvenile Observation and Protection Centres Between 2007 and 2008, Classified by Drug Category.

หน่วย : คดี (Unit : Case)

ประเภทยาเสพติด	จำนวน (Number)		ร้อยละของการเปลี่ยนแปลง Percentage's changing	Drug Category
	ปี 2550 2007	ปี 2551 2008		
รวม	10,279	11,207	9.03	Total
กัญชา	1,379	1,447	0.66	Marijuana
กระท่อม	877	1,282	3.94	Mitragyna speciosa
ฝิ่น	2	1	-0.01	Opium
เฮโรอีน	10	18	0.08	Heroin
สารระเหย	2,913	1,506	-13.69	Volatile substance
ยาบ้า	4,522	6,549	19.72	Amphetamine
ยาอี	14	15	0.01	Methylenedioxymethan Phetamine (Ecstasy)
โคคาอีน	9	3	-0.06	Cocaine
เวเลียม	32	19	-0.13	Valium
มอร์ฟีน	-	3	0.03	Morphine
ยาแก้ไอ	6	7	0.01	Cough-syrup
สารเคมีอื่น	2	1	-0.01	Other chemicals
กาว	444	276	-1.63	Glue
อื่น ๆ	69	80	0.11	Others

ร้อยละของการเปลี่ยนแปลงของคดีฐานความผิดเกี่ยวกับยาเสพติด ระหว่างปีพ.ศ.2550-2551 จำแนกตามประเภทยาเสพติดสูงสุด 5 อันดับแรก

**Percentage of Juvenile in Narcotic Cases Handled by All Juvenile Observation and Protection Centres
Between 2007 and 2008, Classified by Top 5 Drug Categories.**



หมายเหตุ : เครื่องหมายลบ(-)หน้าตัวเลขของร้อยละของการเปลี่ยนแปลง หมายถึง การลดลง ซึ่งข้อมูลในปีพ.ศ. 2551 มีจำนวนน้อยกว่า ปีพ.ศ.2550

จากการเปรียบเทียบจำนวนคดีที่เป็นการกระทำความผิดเกี่ยวกับยาเสพติดระหว่างปี พ.ศ.2550 และพ.ศ.2551 พบว่า จำนวนคดีที่เป็นการกระทำความผิดเกี่ยวกับยาเสพติดทั้งหมดในปีพ.ศ.2551 มีจำนวนเพิ่มขึ้นเมื่อเปรียบเทียบกับปีพ.ศ.2550 โดยจำนวนคดีที่เป็นการกระทำความผิดเกี่ยวกับยาเสพติดทั้งหมดในปีพ.ศ.2551 มีจำนวน 11,207 คดี ส่วนปีพ.ศ.2550 มีจำนวน 10,279 คดี คิดเป็นร้อยละของการเพิ่มขึ้นเท่ากับ 9.03 เมื่อพิจารณาจำแนกตามประเภทของยาเสพติด พบว่า คดีที่มีฐานความผิดเกี่ยวกับยาเสพติดประเภทประเภทแอมเฟตามีนหรือยาบ้า มีจำนวนเพิ่มขึ้นมากที่สุด คือ ในปีพ.ศ.2551 มีจำนวน 6,549 คดี ส่วนปี พ.ศ.2550 มีจำนวน 4,522 คดี คิดเป็นร้อยละของการเพิ่มขึ้น 19.72 ของจำนวนคดีที่เป็นการกระทำความผิดเกี่ยวกับยาเสพติดทั้งหมดในปีพ.ศ.2550 รองลงมา เป็นคดีที่มีฐานความผิดเกี่ยวกับยาเสพติดประเภทกระท่อม คือ ในปีพ.ศ.2551 มีจำนวน 1,282 คดี ส่วนปี พ.ศ.2550 มีจำนวน 877 คดี คิดเป็นร้อยละของการเพิ่มขึ้น 3.94 ของจำนวนคดีที่เป็นการกระทำความผิดเกี่ยวกับยาเสพติดทั้งหมดในปีพ.ศ.2550 คดีที่มีฐานความผิดเกี่ยวกับยาเสพติดประเภทกัญชา ในปีพ.ศ.2551 มีจำนวน 1,447 คดี ส่วนปีพ.ศ.2550 มีจำนวน 1,379 คดี คิดเป็นร้อยละของการเพิ่มขึ้น 0.66 ของจำนวนคดีที่เป็นการกระทำความผิดเกี่ยวกับยาเสพติดทั้งหมดในปีพ.ศ.2550 นอกนั้น คดีที่เป็นการกระทำความผิดเกี่ยวกับยาเสพติดประเภทอื่นๆ ได้แก่ ยาอี เฮโรอีน มอร์ฟีน ยาแก้ไอ และยาเสพติดอื่นๆ มีจำนวนเพิ่มขึ้นเพียงเล็กน้อยคือ ร้อยละของการเปลี่ยนแปลงอยู่ระหว่างร้อยละ 0.01 – 0.11 ในขณะที่คดีที่เป็นการกระทำความผิดเกี่ยวกับ

ยาเสพติดประเภทฝิ่น โคคาอิน เวเลียม สารเคมีอื่น กาวและสารระเหย กลับมีร้อยละของการเปลี่ยนแปลงลดลง โดยที่ยาเสพติดประเภทสารระเหย มีอัตราการลดลงมากที่สุด คือ ในปีพ.ศ.2551 มีจำนวน 1,506 คดี ส่วนปี พ.ศ.2550 มีจำนวน 2,913 คดี คิดเป็นร้อยละของการลดลง 13.69 ของจำนวนคดีที่เป็นการกระทำความผิดเกี่ยวกับยาเสพติดทั้งหมดในปีพ.ศ.2550 ส่วนคดีที่เป็นการกระทำความผิดเกี่ยวกับยาเสพติดประเภทอื่นๆ ได้แก่ ฝิ่น โคคาอิน เวเลียม สารเคมีอื่น และกาว มีจำนวนลดลงเพียงเล็กน้อยคือ ร้อยละของการเปลี่ยนแปลงอยู่ระหว่างร้อยละ 0.01 – 1.63

ภาคผนวก

Appendix

รายชื่อหน่วยงานในสังกัดกรมพินิจและคุ้มครองเด็กและเยาวชน

List of The Juvenile Facilities affiliated with Department of Juvenile Observation and Protection

ลำดับที่ No	รายชื่อ Name list	วันที่เปิดดำเนินการ Opening Date
สถานพินิจและคุ้มครองเด็กและเยาวชน		
1	สถานพินิจและคุ้มครองเด็กและเยาวชนกรุงเทพมหานคร The Observation and Protection Centre of Bangkok Methopolis	28 มกราคม 2495 28 January 1952
2	สถานพินิจและคุ้มครองเด็กและเยาวชนจังหวัดสงขลา The Observation and Protection Centre of Songkhla Province	5 เมษายน 2505 5 April 1962
3	สถานพินิจและคุ้มครองเด็กและเยาวชนจังหวัดนครราชสีมา The Observation and Protection Centre of Nakhon Ratchasima Province	8 กรกฎาคม 2507 8 July 1964
4	สถานพินิจและคุ้มครองเด็กและเยาวชนจังหวัดเชียงใหม่ The Observation and Protection Centre of Chiang Mai Province	21 สิงหาคม 2513 21 August 1970
5	สถานพินิจและคุ้มครองเด็กและเยาวชนจังหวัดอุบลราชธานี The Observation and Protection Centre of Ubon Ratchathani Province	27 สิงหาคม 2523 27 August 1980
6	สถานพินิจและคุ้มครองเด็กและเยาวชนจังหวัดระยอง The Observation and Protection Centre of Rayong Province	8 กรกฎาคม 2526 8 July 1983
7	สถานพินิจและคุ้มครองเด็กและเยาวชนจังหวัดสุราษฎร์ธานี The Observation and Protection Centre of Suratthani Province	14 กันยายน 2530 14 September 1987
8	สถานพินิจและคุ้มครองเด็กและเยาวชนจังหวัดนครสวรรค์ The Observation and Protection Centre of Nakhonsawan Province	25 มีนาคม 2531 25 March 1988
9	สถานพินิจและคุ้มครองเด็กและเยาวชนจังหวัดนนทบุรี The Observation and Protection Centre of Nonthaburi Province	1 พฤษภาคม 2532 1 May 1989
10	สถานพินิจและคุ้มครองเด็กและเยาวชนจังหวัดสมุทรปราการ The Observation and Protection Centre of Samut Prakan Province	1 พฤษภาคม 2532 1 May 1989
11	สถานพินิจและคุ้มครองเด็กและเยาวชนจังหวัดขอนแก่น The Observation and Protection Centre of Khon Kaen Province	22 มกราคม 2535 22 January 1992
12	สถานพินิจและคุ้มครองเด็กและเยาวชนจังหวัดพระนครศรีอยุธยา The Observation and Protection Centre of Ayudhaya Province	24 ตุลาคม 2537 24 October 1994

ลำดับที่ No	รายชื่อ Name list	วันที่เปิดดำเนินการ Opening Date
13	สถานพินิจและคุ้มครองเด็กและเยาวชนจังหวัดพิษณุโลก The Observation and Protection Centre of Phitsanulok Province	24 ตุลาคม 2537 24 October 1994
14	สถานพินิจและคุ้มครองเด็กและเยาวชนจังหวัดนครศรีธรรมราช The Observation and Protection Centre of Nakhonsi Thammarat Province	24 ตุลาคม 2537 24 October 1994
15	สถานพินิจและคุ้มครองเด็กและเยาวชนจังหวัดอำนาจเจริญ The Observation and Protection Centre of Amnat Charoen Province	24 ตุลาคม 2537 24 October 1994
16	สถานพินิจและคุ้มครองเด็กและเยาวชนจังหวัดปทุมธานี The Observation and Protection Centre of Pathumthani Province	7 สิงหาคม 2538 7 August 1995
17	สถานพินิจและคุ้มครองเด็กและเยาวชนจังหวัดนครปฐม The Observation and Protection Centre of Nakhonpathom Province	7 สิงหาคม 2538 7 August 1995
18	สถานพินิจและคุ้มครองเด็กและเยาวชนจังหวัดชลบุรี The Observation and Protection Centre of Choburi Province	7 สิงหาคม 2538 7 August 1995
19	สถานพินิจและคุ้มครองเด็กและเยาวชนจังหวัดร้อยเอ็ด The Observation and Protection Centre of Roi-et Province	7 สิงหาคม 2538 7 August 1995
20	สถานพินิจและคุ้มครองเด็กและเยาวชนจังหวัดอุดรธานี The Observation and Protection Centre of Udon Thani Province	7 สิงหาคม 2538 7 August 1995
21	สถานพินิจและคุ้มครองเด็กและเยาวชนจังหวัดตรัง The Observation and Protection Centre of Trang Province	7 สิงหาคม 2538 7 August 1995
22	สถานพินิจและคุ้มครองเด็กและเยาวชนจังหวัดนราธิวาส The Observation and Protection Centre of Narathiwat Province	7 สิงหาคม 2538 7 August 1995
23	สถานพินิจและคุ้มครองเด็กและเยาวชนจังหวัดสระบุรี The Observation and Protection Centre of Saraburi Province	2 เมษายน 2540 2 April 1997
24	สถานพินิจและคุ้มครองเด็กและเยาวชนจังหวัดสุพรรณบุรี The Observation and Protection Centre of Suphanburi Province	2 เมษายน 2540 2 April 1997
25	สถานพินิจและคุ้มครองเด็กและเยาวชนจังหวัดจันทบุรี The Observation and Protection Centre of Chantaburi Province	2 เมษายน 2540 2 April 1997
26	สถานพินิจและคุ้มครองเด็กและเยาวชนจังหวัดบุรีรัมย์ The Observation and Protection Centre of Buriram Province	2 เมษายน 2540 2 April 1997

ลำดับที่ No	รายชื่อ Name list	วันที่เปิดดำเนินการ Opening Date
27	สถานพินิจและคุ้มครองเด็กและเยาวชนจังหวัดลำปาง The Observation and Protection Centre of Lamphang Province	2 เมษายน 2540 2 April 1997
28	สถานพินิจและคุ้มครองเด็กและเยาวชนจังหวัดภูเก็ต The Observation and Protection Centre of Phuket Province	2 เมษายน 2540 2 April 1997
29	สถานพินิจและคุ้มครองเด็กและเยาวชนจังหวัดราชบุรี The Observation and Protection Centre of Ratchaburi Province	25 เมษายน 2540 25 April 1997
30	สถานพินิจและคุ้มครองเด็กและเยาวชนจังหวัดสิงห์บุรี The Observation and Protection Centre of Singburi Province	7 สิงหาคม 2543 7 August 2000
31	สถานพินิจและคุ้มครองเด็กและเยาวชนจังหวัดกาญจนบุรี The Observation and Protection Centre of Kanchanaburi Province	7 สิงหาคม 2543 7 August 2000
32	สถานพินิจและคุ้มครองเด็กและเยาวชนจังหวัดนครพนม The Observation and Protection Centre of Nakhon Phanom Province	7 สิงหาคม 2543 7 August 2000
33	สถานพินิจและคุ้มครองเด็กและเยาวชนจังหวัดปัตตานี The Observation and Protection Centre of Phatthani Province	7 สิงหาคม 2543 7 August 2000
34	สถานพินิจและคุ้มครองเด็กและเยาวชนจังหวัดสตูล The Observation and Protection Centre of Satun Province	7 สิงหาคม 2543 7 August 2000
35	สถานพินิจและคุ้มครองเด็กและเยาวชนจังหวัดลำพูน The Observation and Protection Centre of Lamphun Province	1 เมษายน 2545 1 April 2002
36	สถานพินิจและคุ้มครองเด็กและเยาวชนจังหวัดฉะเชิงเทรา The Observation and Protection Centre of Chachoengsao Province	1 เมษายน 2545 1 April 2002
37	สถานพินิจและคุ้มครองเด็กและเยาวชนจังหวัดเพชรบุรี The Observation and Protection Centre of Phetchaburi Province	1 เมษายน 2545 1 April 2002
38	สถานพินิจและคุ้มครองเด็กและเยาวชนจังหวัดอ่างทอง The Observation and Protection Centre of Ang Thong Province	1 เมษายน 2545 1 April 2002
39	สถานพินิจและคุ้มครองเด็กและเยาวชนจังหวัดศรีสะเกษ The Observation and Protection Centre of Si Saket Province	1 เมษายน 2545 1 April 2002
40	สถานพินิจและคุ้มครองเด็กและเยาวชนจังหวัดสุโขทัย The Observation and Protection Centre of Sukhothai Province	1 เมษายน 2545 1 April 2002

ลำดับที่ No	รายชื่อ Name list	วันที่เปิดดำเนินการ Opening Date
41	สถานพินิจและคุ้มครองเด็กและเยาวชนจังหวัดเพชรบูรณ์ The Observation and Protection Centre of Phetchabun Province	1 เมษายน 2545 1 April 2002
42	สถานพินิจและคุ้มครองเด็กและเยาวชนจังหวัดสมุทรสาคร The Observation and Protection Centre of Samut Sakorn Province	16 กรกฎาคม 2546 16 July 2003
43	สถานพินิจและคุ้มครองเด็กและเยาวชนจังหวัดยะลา The Observation and Protection Centre of Yala Province	16 สิงหาคม 2546 16 August 2003
44	สถานพินิจและคุ้มครองเด็กและเยาวชนจังหวัดสุรินทร์ The Observation and Protection Centre of Surin Province	1 เมษายน 2547 1 April 2004
45	สถานพินิจและคุ้มครองเด็กและเยาวชนจังหวัดหนองบัวลำภู The Observation and Protection Centre of Nong Bua Lamphu Province	1 ธันวาคม 2547 1 December 2004
46	สถานพินิจและคุ้มครองเด็กและเยาวชนจังหวัดชัยภูมิ The Observation and Protection Centre of Chaiyaphum Province	1 ธันวาคม 2547 1 December 2004
47	สถานพินิจและคุ้มครองเด็กและเยาวชนจังหวัดกำแพงเพชร The Observation and Protection Centre of Kamphaengphet Province	1 ธันวาคม 2547 1 December 2004
48	สถานพินิจและคุ้มครองเด็กและเยาวชนจังหวัดแพร่ The Observation and Protection Centre of Phrae Province	1 ธันวาคม 2547 1 December 2004
49	สถานพินิจและคุ้มครองเด็กและเยาวชนจังหวัดสระแก้ว The Observation and Protection Centre of Sakaeo Province	1 ธันวาคม 2547 1 December 2004
50	สถานพินิจและคุ้มครองเด็กและเยาวชนจังหวัดตราด The Observation and Protection Centre of Trat Province	1 ธันวาคม 2547 1 December 2004
51	สถานพินิจและคุ้มครองเด็กและเยาวชนจังหวัดเชียงราย The Observation and Protection Centre of Chiang Rai Province	1 ธันวาคม 2547 1 December 2004
52	สถานพินิจและคุ้มครองเด็กและเยาวชนจังหวัดลพบุรี The Observation and Protection Centre of Lopburi Province	1 ธันวาคม 2547 1 December 2004
53	สถานพินิจและคุ้มครองเด็กและเยาวชนจังหวัดน่าน The Observation and Protection Centre of Nan Province	9 มกราคม 2549 9 January 2006

ลำดับที่ No	รายชื่อ Name list	วันที่เปิดดำเนินการ Opening Date
54	สถานพินิจและคุ้มครองเด็กและเยาวชนจังหวัดอุดรดิตถ์ The Observation and Protection Centre of Uttaradit Province	9 มกราคม 2549 9 January 2006
55	สถานพินิจและคุ้มครองเด็กและเยาวชนจังหวัดอุทัยธานี The Observation and Protection Centre of Uthaitхани Province	9 มกราคม 2549 9 January 2006
56	สถานพินิจและคุ้มครองเด็กและเยาวชนจังหวัดสมุทรสงคราม The Observation and Protection Centre of Samutsongkhram Province	9 มกราคม 2549 9 January 2006
57	สถานพินิจและคุ้มครองเด็กและเยาวชนจังหวัดประจวบคีรีขันธ์ The Observation and Protection Centre of Prachuapkhirikhran Province	9 มกราคม 2549 9 January 2006
58	สถานพินิจและคุ้มครองเด็กและเยาวชนจังหวัดเลย The Observation and Protection Centre of Loei Province	9 มกราคม 2549 9 January 2006
59	สถานพินิจและคุ้มครองเด็กและเยาวชนจังหวัดกาฬสินธุ์ The Observation and Protection Centre of Kalasin Province	9 มกราคม 2549 9 January 2006
60	สถานพินิจและคุ้มครองเด็กและเยาวชนจังหวัดสกลนคร The Observation and Protection Centre of Sakonnakhon Province	9 มกราคม 2549 9 January 2006
61	สถานพินิจและคุ้มครองเด็กและเยาวชนจังหวัดหนองคาย The Observation and Protection Centre of Nongkhai Province	9 มกราคม 2549 9 January 2006
62	สถานพินิจและคุ้มครองเด็กและเยาวชนจังหวัดมุกดาหาร The Observation and Protection Centre of Mukdahan Province	9 มกราคม 2549 9 January 2006
63	สถานพินิจและคุ้มครองเด็กและเยาวชนจังหวัดกระบี่ The Observation and Protection Centre of Krabi Province	9 มกราคม 2549 9 January 2006
64	สถานพินิจและคุ้มครองเด็กและเยาวชนจังหวัดพัทลุง The Observation and Protection Centre of Phatthalung Province	9 มกราคม 2549 9 January 2006
65	สถานพินิจและคุ้มครองเด็กและเยาวชนจังหวัดแม่ฮ่องสอน The Observation and Protection Centre of Maehongson Province	7 สิงหาคม 2549 7 August 2006
66	สถานพินิจและคุ้มครองเด็กและเยาวชนจังหวัดพะเยา The Observation and Protection Centre of Phayao Province	7 สิงหาคม 2549 7 August 2006

ลำดับที่ No	รายชื่อ Name list	วันที่เปิดดำเนินการ Opening Date
67	สถานพินิจและคุ้มครองเด็กและเยาวชนจังหวัดตาก The Observation and Protection Centre of Tak Province	7 สิงหาคม 2549 7 August 2006
68	สถานพินิจและคุ้มครองเด็กและเยาวชนจังหวัดพิจิตร The Observation and Protection Centre of Phichit Province	7 สิงหาคม 2549 7 August 2006
69	สถานพินิจและคุ้มครองเด็กและเยาวชนจังหวัดชัยนาท The Observation and Protection Centre of Chainat Province	7 สิงหาคม 2549 7 August 2006
70	สถานพินิจและคุ้มครองเด็กและเยาวชนจังหวัดนครนายก The Observation and Protection Centre of Nakhonnayok Province	7 สิงหาคม 2549 7 August 2006
71	สถานพินิจและคุ้มครองเด็กและเยาวชนจังหวัดปราจีนบุรี The Observation and Protection Centre of Prachinburi Province	7 สิงหาคม 2549 7 August 2006
72	สถานพินิจและคุ้มครองเด็กและเยาวชนจังหวัดมหาสารคาม The Observation and Protection Centre of Mahasarakham Province	7 สิงหาคม 2549 7 August 2006
73	สถานพินิจและคุ้มครองเด็กและเยาวชนจังหวัดยโสธร The Observation and Protection Centre of Yasothon Province	7 สิงหาคม 2549 7 August 2006
74	สถานพินิจและคุ้มครองเด็กและเยาวชนจังหวัดชุมพร The Observation and Protection Centre of Chumphon Province	7 สิงหาคม 2549 7 August 2006
75	สถานพินิจและคุ้มครองเด็กและเยาวชนจังหวัดระนอง The Observation and Protection Centre of Ranong Province	7 สิงหาคม 2549 7 August 2006
76	สถานพินิจและคุ้มครองเด็กและเยาวชนจังหวัดพังงา The Observation and Protection Centre of Phang-nga Province	7 สิงหาคม 2549 7 August 2006

ลำดับที่ No	รายชื่อ Name list	วันที่เปิดดำเนินการ Opening Date
ศูนย์ฝึกและอบรมเด็กและเยาวชน*		
1	ศูนย์ฝึกและอบรมเด็กและเยาวชนชายบ้านกรูณา Bann Karuna Juvenile Vocational Training Centre for Boys	28 กุมภาพันธ์ 2546 28 February 2003
2	ศูนย์ฝึกและอบรมเด็กและเยาวชนชายบ้านมุกิตา Ban Mudita Juvenile Vocational Training Centre for Boys	28 กุมภาพันธ์ 2546 28 February 2003
3	ศูนย์ฝึกและอบรมเด็กและเยาวชนชายบ้านอุเบกขา Ban Ubekha Juvenile Vocational Training Centre for Boys	28 กุมภาพันธ์ 2546 28 February 2003
4	ศูนย์ฝึกและอบรมเด็กและเยาวชนชายสิรินธร Sirindhorn Juvenile Vocational Training Centre for Boys	28 กุมภาพันธ์ 2546 28 February 2003
5	ศูนย์ฝึกและอบรมเด็กและเยาวชนหญิงบ้านปรานี Ban Pranee Juvenile Vocational Training Centre for Girls	28 กุมภาพันธ์ 2546 28 February 2003
6	ศูนย์ฝึกและอบรมเด็กและเยาวชนชายบ้านกาญจนาภิเษก Ban Kanchanapisek Juvenile Vocational Training Centre for Boys	28 กุมภาพันธ์ 2546 28 February 2003
7	ศูนย์ฝึกและอบรมเด็กและเยาวชน เขต 1 จังหวัดระยอง Regional Juvenile Vocational Training Centre (1), Rayong Province	28 กุมภาพันธ์ 2546 28 February 2003
8	ศูนย์ฝึกและอบรมเด็กและเยาวชน เขต 2 จังหวัดราชบุรี Regional Juvenile Vocational Training Centre (2), Ratchaburi Province	28 กุมภาพันธ์ 2546 28 February 2003
9	ศูนย์ฝึกและอบรมเด็กและเยาวชน เขต 3 จังหวัดนครราชสีมา Regional Juvenile Vocational Training Centre (3), Nakhonratchasima Province	28 กุมภาพันธ์ 2546 28 February 2003
10	ศูนย์ฝึกและอบรมเด็กและเยาวชน เขต 4 จังหวัดขอนแก่น Regional Juvenile Vocational Training Centre (4), Khon Kaen Province	28 กุมภาพันธ์ 2546 28 February 2003
11	ศูนย์ฝึกและอบรมเด็กและเยาวชน เขต 5 จังหวัดอุบลราชธานี Regional Juvenile Vocational Training Centre (5), Ubon Ratchathani Province	28 กุมภาพันธ์ 2546 28 February 2003
12	ศูนย์ฝึกและอบรมเด็กและเยาวชน เขต 6 จังหวัดนครสวรรค์ Regional Juvenile Vocational Training Centre (6), Nakhonsawan Province	28 กุมภาพันธ์ 2546 28 February 2003

ลำดับที่ No	รายชื่อ Name list	วันที่เปิดดำเนินการ Opening Date
13	ศูนย์ฝึกและอบรมเด็กและเยาวชน เขต 7 จังหวัดเชียงใหม่ Regional Juvenile Vocational Training Centre (7), Chiangmai Province	28 กุมภาพันธ์ 2546 28 February 2003
14	ศูนย์ฝึกและอบรมเด็กและเยาวชน เขต 8 จังหวัดสุราษฎร์ธานี Regional Juvenile Vocational Training Centre (8), Suratthani Province	28 กุมภาพันธ์ 2546 28 February 2003
15	ศูนย์ฝึกและอบรมเด็กและเยาวชน เขต 9 จังหวัดสงขลา Regional Juvenile Vocational Training Centre (9), Songkhla Province	28 กุมภาพันธ์ 2546 28 February 2003
16	ศูนย์ฝึกและอบรมเด็กและเยาวชนบ้านบึง Ban Bueng Juvenile Vocational Training Centre	15 มิถุนายน 2547 15 June 2004
17	ศูนย์ฝึกและอบรมเด็กและเยาวชนพระนครศรีอยุธยา Phra Nakhon Sri Ayudhaya Juvenile Vocational Training Centre	30 พฤศจิกายน 2549 30 November 2006

หมายเหตุ : * การจัดตั้งศูนย์ฝึกและอบรมเด็กและเยาวชนทั่วประเทศ ให้เป็นไปตามข้อ 2(2) ของกฎกระทรวงแบ่งส่วนราชการกรมพินิจและคุ้มครองเด็กและเยาวชน พ.ศ. 2545 และข้อ 2 กำหนดให้ศูนย์ฝึกและอบรมเด็กและเยาวชน ตามที่รัฐมนตรีประกาศกำหนด จึงจำเป็นต้องประกาศจัดตั้งศูนย์ฝึกและอบรมเด็กและเยาวชน และกำหนดอำนาจหน้าที่ของศูนย์ฝึกและอบรมเด็กและเยาวชน แต่โดยทางปฏิบัติศูนย์ฝึกและอบรมเด็กและเยาวชนเขตต่าง ๆ ได้เปิดดำเนินการพร้อมกับสถานพินิจและคุ้มครองเด็กและเยาวชนแต่ละจังหวัดที่ศูนย์ฝึกและอบรมฯ ตั้งอยู่ (สถานะเดิม คือ สถานฝึกและอบรมเด็กและเยาวชน)

รายละเอียดเกี่ยวกับฐานความผิดต่างๆ

Detail about Type of Offense

1. ความผิดเกี่ยวกับทรัพย์สิน ได้แก่	1. Offenses of Assets
1.1 ลักทรัพย์	1.1 Theft
1.2 พยายามลักทรัพย์	1.2 Attempt Theft
1.3 ชิงทรัพย์	1.3 Snatching
1.4 พยายามชิงทรัพย์	1.4 Attempt Snatching
1.5 ชิงทรัพย์	1.5 Robbery
1.6 พยายามชิงทรัพย์	1.6 Attempt Robbery
1.7 ปล้นทรัพย์	1.7 Gang-Robbery
1.8 พยายามปล้นทรัพย์	1.8 Attempt Gang-Robbery
1.9 กรรโชกทรัพย์	1.9 Extortion
1.10 รีดเอาทรัพย์	1.10 Blackmail
1.11 ก๊อโกงทรัพย์	1.11 Fraud
1.12 ยักยอกทรัพย์	1.12 Misappropriation
1.13 ทำให้เสียทรัพย์	1.13 Mischief
1.14 รับของโจร	1.14 Receiving of Stolen Property
2. ความผิดเกี่ยวกับชีวิตและร่างกาย ได้แก่	2. Offenses of Life and Body
2.1 ฆ่าผู้อื่นโดยเจตนา	2.1 Murder / Malicious Killing
2.2 ฆ่าผู้อื่นโดยไม่เจตนา	2.2 Manslaughter
2.3 พยายามฆ่าผู้อื่น	2.3 Attempt Murder
2.4 ประมาทเป็นเหตุให้ผู้อื่นตาย	2.4 Negligent Murder
2.5 ชุลมุนต่อสู้เป็นเหตุให้ผู้อื่นตาย	2.5 Affray Murder
2.6 ทำร้ายร่างกายผู้อื่น	2.6 Bodily Harm
2.7 พยายามทำร้ายร่างกายผู้อื่น	2.7 Attempt Bodily Harm
2.8 มั่วสุมตั้งแต่สิบคนขึ้นไป	2.8 Assemble since 10 Persons
2.9 ประมาทเป็นเหตุให้ผู้อื่นได้รับอันตรายแก่กายและจิตใจ	2.9 Negligent Bodily and Mental Harm
2.10 ชุลมุนต่อสู้เป็นเหตุให้ผู้อื่นได้รับอันตรายสาหัส	2.10 Affray Grievous Bodily Harm
2.11 ทำให้แท้งลูก	2.11 Abortion

3. ความผิดเกี่ยวกับเพศ ได้แก่	3. Offenses Relating to Sexuality
3.1 กระทำอนาจาร	3.1 Indecent Act
3.2 ข่มขืนกระทำชำเรา	3.2 Rape
3.3 พยายามข่มขืนกระทำชำเรา	3.3 Attempt Rape
3.4 โทรมหญิง	3.4 Gang-rape
3.5 พยายามทำความผิดเกี่ยวกับเพศ	3.5 Attempt Sexual Offenses
4. ความผิดเกี่ยวกับความสงบสุข เสรีภาพ ชื่อเสียง และการปกครอง ได้แก่	4. Against Public Peace, Liberty , Reputation and Public Administration.
4.1 อั้งยี่ ซ่องโจร	4.1 Secret Society / Criminal Association
4.2 วางเพลิง	4.2 Set Fire
4.3 ทำให้เกิดเพลิงไหม้	4.3 Causing Fire
4.4 หมิ่นประมาท	4.4 Insult
4.5 ความผิดต่อเจ้าพนักงาน	4.5 Act Against Official
4.6 ฟ้องเท็จ , เบิกความเท็จ	4.6 Malicious Prosecution , Perjury
4.7 บุกรุก	4.7 Intrusion
4.8 ทำให้เสียอิสรภาพ	4.8 Deprivation of Freedom
4.9 พรากผู้เยาว์	4.9 Orbatation
5. ยาเสพติดให้โทษ ได้แก่	5. Drug Offenses Act
5.1 เสพยาเสพติดให้โทษ	5.1 Drug Abuse
5.2 ครอบครอง	5.2 Possession
5.3 จำหน่าย	5.3 Distribution
5.4 ผลิต	5.4 Production
5.5 สารระเหย	5.5 Volatile Substance
5.6 เสพและครอบครอง	5.6 Drug Abuse and Possession
6. ลักษณะความผิดเกี่ยวกับอาวุธและวัตถุระเบิด ได้แก่	6. Offenses of Arms and Explosives
6.1 พกพาอาวุธปืน เครื่องกระสุน	6.1 Carry ammunition
6.2 พกพาอาวุธอื่น ๆ โดยสภาพ	6.2 Carry other arms by condition
6.3 พกพาอาวุธสงคราม	6.3 Carry war arms
6.4 พกพาวัตถุระเบิด	6.4 Carry Explosive

7. ความผิดอื่น ๆ ได้แก่	7. Others
7.1 ลักษณะความผิดอื่น ๆ	7.1 Other Offenses
7.1.1 ปลอมแปลงเอกสาร, ดวงตรา ฯลฯ	7.1.1 Falsifying Document, Seal, etc.
7.1.2 ทำให้เสียอำนาจศาล	7.1.2 Miscarriage of Jurisdiction of the Court
7.1.3 พ.ร.บ.ลิขสิทธิ์	7.1.3 Copyright Act
7.1.4 พ.ร.บ. ป่าไม้	7.1.4 Forest Act
7.1.5 พ.ร.บ.ป้องกันการปราบปรามการค้าประเวณี	7.1.5 Protection and Suppression of Prostitution's Act
7.1.6 ดำรงชีพด้วยรายได้จากการค้าประเวณี	7.1.6 Prostitution
7.1.7 การทำให้แพร่หลายและค้าวัสดุอันลามก	7.1.7 Spreading Out and Obscene Material Trade
7.1.8 พ.ร.บ.โทรคมนาคม	7.1.8 Telecommunication Act
7.1.9 พ.ร.บ.จราจรทางบก	7.1.9 Land Traffic Act
7.1.10 ร่วมกันแข่งขันรถในทาง	7.1.10 Illegal Car-Racing
7.1.11 พ.ร.บ.ขนส่ง	7.1.11 Transportation Act
7.1.12 พ.ร.บ.การประมง	7.1.12 Fishery Act
7.1.13 คนจรจัด / เตรี็ดเตร่	7.1.13 Vagrant
7.1.14 พ.ร.บ.รับราชการทหาร	7.1.14 Conscription Act
7.1.15 คนต่างด้าว-หลบหนีเข้าเมือง	7.1.15 Alien – Illegal Migrant
7.1.16 ขายสลากกินแบ่งเกินราคา	7.1.16 Selling Over-priced Lottery
7.1.17 พ.ร.บ. การพนัน	7.1.17 Gambling Act
7.1.18 อื่นๆ	7.1.18 Others
7.2 ลักษณะความผิดอื่น ๆ ที่เป็นลหุโทษ	7.2 Other Minor Offenses
7.2.1 มาตรฐานชั่ง ตวง วัด	7.2.1 Scales and Measurement Act
7.2.2 อื่นๆ เช่น มั่วสุ่ม หลบหนีเข้าเมือง	7.2.2 Others such as Assembly or Illegal Immigrant , etc.

ตารางที่ ๗1 จำนวนคดีที่เด็กและเยาวชนถูกดำเนินคดีโดยสถานพินิจทั่วประเทศปี พ.ศ.2551 จำแนกตาม
ฐานความผิด และอายุ เป็นรายสถานพินิจ

Table A1 : Number of Juvenile Cases in Each Juvenile Observation and Protection Centre, Handled by
All Juvenile Observation and Protection Centres in 2008, Classified by Offense.

จังหวัด Province	ฐานความผิด Offenses								อายุ (ปี) Age (Yrs.)		
	รวม Total	1	2	3	4	5	6	7	รวม Total	10-14	15-18
กรุงเทพฯและปริมณฑล : Bangkok and adjacent provinces											
กรุงเทพ	4,809	1,141	322	131	212	2,001	149	853	4,809	583	4,226
ฉะเชิงเทรา	497	177	71	18	31	96	18	86	497	57	440
นครนายก	216	69	28	28	7	45	15	24	216	44	172
นนทบุรี	589	181	65	25	36	144	25	113	589	87	502
ปทุมธานี	1,018	347	115	45	58	223	36	194	1,018	133	885
สมุทรปราการ	1,032	264	159	33	57	262	67	190	1,032	98	934
เขต 1 : Region I											
จันทบุรี	289	99	35	10	26	55	23	41	289	26	263
ชลบุรี	1,345	516	133	39	70	346	69	172	1,345	166	1,179
ตราด	273	103	60	26	29	16	10	29	273	47	226
ปราจีนบุรี	327	148	36	4	28	71	18	22	327	68	259
ระยอง	602	294	37	30	25	149	27	40	602	90	512
สระแก้ว	344	100	27	16	23	118	16	44	344	72	272
เขต 2 : Region II											
กาญจนบุรี	654	132	121	21	34	167	32	147	654	93	561
นครปฐม	946	217	102	25	85	293	51	173	946	115	831
ประจวบคีรีขันธ์	464	154	88	42	48	65	27	40	464	68	396
เพชรบุรี	343	75	55	19	40	112	10	32	343	43	300
ราชบุรี	539	135	93	16	59	116	33	87	539	56	483
สมุทรสงคราม	140	49	21	3	6	42	6	13	140	31	109
สมุทรสาคร	569	173	19	22	25	159	21	150	569	77	492
สุพรรณบุรี	637	177	89	32	39	193	30	77	637	69	568
เขต 3 : Region III											
ชัยภูมิ	756	138	157	37	51	100	102	171	756	120	636
นครราชสีมา	1,770	458	279	96	131	193	119	494	1,770	271	1,499

ตารางที่ ๗1 จำนวนคดีที่เด็กและเยาวชนถูกดำเนินคดีโดยสถานพินิจทั่วประเทศปี พ.ศ.2551 จำแนกตาม
ฐานความผิด และอายุ เป็นรายสถานพินิจ (ต่อ)

Table A1 : (continue) Number of Juvenile Cases in Each Juvenile Observation and Protection Centre, Handled by
All Juvenile Observation and Protection Centres in 2008, Classified by Offense.

จังหวัด Province	ฐานความผิด Offenses								อายุ (ปี) Age (Yrs.)		
	รวม Total	1	2	3	4	5	6	7	รวม Total	10-14	15-18
บุรีรัมย์	1,114	267	291	59	96	70	113	218	1,114	221	893
สระบุรี	563	203	85	28	41	121	19	66	563	100	463
สุรินทร์	791	242	123	51	68	24	83	200	791	157	634
เขต 4 : Region IV											
กาฬสินธุ์	659	133	118	12	44	166	87	99	659	96	563
ขอนแก่น	1,157	436	221	25	74	140	111	150	1,157	240	917
มหาสารคาม	537	139	107	23	17	95	54	102	537	103	434
ร้อยเอ็ด	824	161	171	36	68	130	79	179	824	172	652
เลย	519	90	65	23	30	110	52	149	519	74	445
สกลนคร	807	165	122	14	47	92	74	293	807	138	669
หนองคาย	635	149	143	11	48	115	81	88	635	122	513
หนองบัวลำภู	351	111	76	13	30	40	40	41	351	88	263
อุดรธานี	899	224	168	14	88	141	130	134	899	152	747
เขต 5 : Region V											
นครพนม	418	86	48	15	19	122	25	103	418	97	321
มุกดาหาร	310	50	35	5	15	75	48	82	310	93	217
ยโสธร	370	75	101	13	24	55	40	62	370	59	311
ศรีสะเกษ	990	240	172	46	66	99	140	227	990	208	782
อำนาจเจริญ	255	34	16	9	20	91	55	30	255	44	211
อุบลราชธานี	1,208	270	149	35	60	235	106	353	1,208	246	962
เขต 6 : Region VI											
กำแพงเพชร	429	117	85	13	36	68	39	71	429	71	358
ชัยนาท	284	86	37	11	15	51	20	64	284	37	247
ตาก	200	43	14	17	18	52	8	48	200	34	166
นครสวรรค์	895	187	111	54	79	193	84	187	895	143	752
พระนครศรีอยุธยา	754	298	68	28	35	182	24	119	754	134	620

ตารางที่ ๗1 จำนวนคดีที่เด็กและเยาวชนถูกดำเนินคดีโดยสถานพินิจทั่วประเทศปี พ.ศ.2551 จำแนกตาม
ฐานความผิด และอายุ เป็นรายสถานพินิจ (ต่อ)

Table A1 : (continue) Number of Juvenile Cases in Each Juvenile Observation and Protection Centre, Handled by
All Juvenile Observation and Protection Centres in 2008, Classified by Offense.

จังหวัด Province	ฐานความผิด Offenses								อายุ (ปี) Age (Yrs.)		
	รวม Total	1	2	3	4	5	6	7	รวม Total	10-14	15-18
พิจิตร	394	100	67	35	41	65	22	64	394	73	321
พิษณุโลก	583	211	94	51	41	79	51	56	583	90	493
เพชรบูรณ์	548	138	125	22	39	115	45	64	548	106	442
ลพบุรี	542	166	71	25	38	156	23	63	542	84	458
สิงห์บุรี	229	48	61	6	12	65	15	22	229	40	189
สุโขทัย	294	57	86	23	23	40	26	39	294	47	247
อ่างทอง	210	66	27	7	15	57	8	30	210	29	181
อุทัยธานี	160	65	30	14	5	19	14	13	160	26	134
เขต 7 : Region VII											
เชียงราย	541	156	79	37	17	159	22	71	541	98	443
เชียงใหม่	1,074	430	73	18	53	316	25	159	1,074	158	916
น่าน	192	52	20	10	7	18	12	73	192	26	166
พะเยา	210	71	20	14	17	46	10	32	210	28	182
แพร่	186	53	26	20	11	17	13	46	186	26	160
แม่ฮ่องสอน	95	43	5	1	8	13	2	23	95	30	65
ลำปาง	399	67	54	10	28	56	15	169	399	44	355
ลำพูน	259	99	32	4	7	76	14	27	259	25	234
อุตรดิตถ์	328	102	81	12	31	47	27	28	328	62	266
เขต 8 : Region VIII											
กระบี่	371	106	50	14	38	92	31	40	371	47	324
ชุมพร	291	60	60	25	20	45	27	54	291	50	241
นครศรีธรรมราช	1,166	222	213	80	69	421	85	76	1,166	128	1,038
พังงา	236	41	49	3	24	91	11	17	236	22	214
ภูเก็ต	556	204	46	2	26	147	37	94	556	67	489
ระนอง	208	29	24	4	3	94	23	31	208	33	175
สุราษฎร์ธานี	1,118	270	213	53	77	305	72	128	1,118	118	1,000

ตารางที่ ๗1 จำนวนคดีที่เด็กและเยาวชนถูกดำเนินคดีโดยสถานพินิจทั่วประเทศปี พ.ศ.2551 จำแนกตาม
ฐานความผิด และอายุ เป็นรายสถานพินิจฯ (ต่อ)

Table A1 : (continue) Number of Juvenile Cases in Each Juvenile Observation and Protection Centre, Handled
by All Juvenile Observation and Protection Centres in 2008, Classified by Offense.

จังหวัด Province	ฐานความผิด Offenses								อายุ (ปี) Age (Yrs.)		
	รวม Total	1	2	3	4	5	6	7	รวม Total	10-14	15-18
เขต 9 : Region IX											
ตรัง	530	97	101	17	32	124	42	117	530	58	472
นราธิวาส	293	94	31	6	14	139	6	3	293	28	265
ปัตตานี	384	91	28	11	7	208	14	25	384	43	341
พัทลุง	275	55	36	36	19	48	16	65	275	39	236
ยะลา	447	83	37	11	20	257	17	22	447	56	391
สงขลา	1,334	357	129	53	73	332	31	359	1,334	223	1,111
สตูล	400	72	55	19	16	127	79	32	400	36	364
รวม (Total)	46,981	12,658	6,661	1,916	2,989	11,207	3,251	8,299	46,981	7,183	39,798

หมายเหตุ : ฐานความผิด 1 ความผิดเกี่ยวกับทรัพย์สิน

Offenses 1 : Assets

ฐานความผิด 2 ความผิดเกี่ยวกับชีวิตและร่างกาย

Offenses 2 : Life and Body

ฐานความผิด 3 ความผิดเกี่ยวกับเพศ

Offenses 3 : Sexuality

ฐานความผิด 4 ความผิดเกี่ยวกับความสงบสุข เสรีภาพ ชื่อเสียง และการปกครอง

Offenses 4 : Against Public Peace, Liberty , Reputation and Public Administration

ฐานความผิด 5 ความผิดเกี่ยวกับยาเสพติดให้โทษ

Offenses 5 : Drug Abuse

ฐานความผิด 6 ลักษณะความผิดเกี่ยวกับอาวุธและวัตถุระเบิด

Offenses 6 : Arms and Explosives

ฐานความผิด 7 ความผิดอื่น ๆ

Offenses 7 : Others

ตารางที่ ผ2 จำนวนคดีที่เด็กและเยาวชนถูกดำเนินคดีโดยสถานพินิจทั่วประเทศปี พ.ศ. 2551 จำแนกตามระดับการศึกษา เป็นรายสถานพินิจ

Table A2 : Number of Juvenile Cases in Each Juvenile Observation and Protection Centre, Handled by All Juvenile Observation and Protection Centres in 2008, Classified by Education.

จังหวัด Province	ระดับการศึกษา Education												
	รวม Total	1	2	3	4	5	6	7	8	9	10	11	12
กรุงเทพฯและปริมณฑล : Bangkok and adjacent provinces													
กรุงเทพ	4,809	344	1,504	1,500	180	506	10	-	3	6	143	28	585
ฉะเชิงเทรา	497	23	164	220	24	62	1	-	-	-	1	2	-
นครนายก	216	4	35	128	9	26	-	-	-	-	7	5	2
นนทบุรี	589	102	144	169	8	98	1	-	2	-	32	27	6
ปทุมธานี	1,018	76	258	446	58	151	1	-	2	-	22	4	-
สมุทรปราการ	1,032	1	195	306	148	361	-	-	-	1	4	1	15
เขต 1 : Region I													
จันทบุรี	289	19	169	66	15	17	-	-	-	-	2	-	1
ชลบุรี	1,345	39	370	685	72	154	3	-	2	6	7	7	-
ตราด	273	10	134	102	10	14	-	-	-	-	1	2	-
ปราจีนบุรี	327	9	96	128	18	19	-	-	-	-	-	3	54
ระยอง	602	44	213	251	15	74	-	-	-	-	4	1	-
สระแก้ว	344	18	116	155	28	16	-	-	-	-	2	4	5
เขต 2 : Region II													
กาญจนบุรี	654	37	369	145	23	34	1	-	-	4	10	7	24
นครปฐม	946	19	584	221	24	78	-	-	-	1	19	-	-
ประจวบคีรีขันธ์	464	26	142	233	29	19	-	-	1	1	10	3	-
เพชรบุรี	343	2	57	169	30	53	-	-	-	-	20	12	-
ราชบุรี	539	42	199	216	32	37	1	-	-	-	7	1	4
สมุทรสงคราม	140	2	28	86	11	11	-	-	-	-	2	-	-
สมุทรสาคร	569	29	253	236	14	34	-	-	-	-	-	-	3
สุพรรณบุรี	637	19	291	226	34	58	-	-	-	-	6	2	1
เขต 3 : Region III													
ชัยภูมิ	756	9	261	276	102	98	2	-	-	-	5	3	-
นครราชสีมา	1,770	28	522	825	179	143	1	2	-	-	39	28	3

ตารางที่ ผ2 จำนวนคดีที่เด็กและเยาวชนถูกดำเนินคดีโดยสถานพินิจทั่วประเทศ ปี พ.ศ. 2551 จำแนกตามระดับการศึกษา เป็นรายสถานพินิจ (ต่อ)

Table A2 : (continue) Number of Juvenile Cases in Each Juvenile Observation and Protection Centre, Handled by All Juvenile Observation and Protection Centres in 2008, Classified by Education.

จังหวัด Province	ระดับการศึกษา Education												
	รวม Total	1	2	3	4	5	6	7	8	9	10	11	12
บุรีรัมย์	1,114	1	331	451	160	69	-	-	-	-	5	-	97
สระบุรี	563	17	215	243	34	51	1	-	-	-	2	-	-
สุรินทร์	791	13	217	329	93	73	1	-	-	1	26	16	22
เขต 4 : Region IV													
กาฬสินธุ์	659	114	118	249	92	57	2	-	-	-	20	7	-
ขอนแก่น	1,157	3	259	502	139	162	3	1	-	-	11	12	65
มหาสารคาม	537	1	66	164	143	75	-	-	-	-	67	21	-
ร้อยเอ็ด	824	2	243	334	112	103	2	-	1	1	11	13	2
เลย	519	6	96	229	52	82	-	-	1	-	27	25	1
สกลนคร	807	-	311	273	43	141	2	-	-	-	11	21	5
หนองคาย	635	1	193	285	71	82	3	-	-	-	-	-	-
หนองบัวลำภู	351	2	85	154	49	31	1	-	-	3	8	3	15
อุดรธานี	899	106	50	288	74	72	3	-	-	-	240	66	-
เขต 5 : Region V													
นครพนม	418	6	152	161	26	58	-	-	-	-	10	5	-
มุกดาหาร	310	39	106	105	22	34	-	-	-	-	3	1	-
ยโสธร	370	5	74	159	49	62	1	-	1	-	15	3	1
ศรีสะเกษ	990	-	265	463	101	132	1	-	1	1	18	8	-
อำนาจเจริญ	255	-	74	112	25	35	-	-	-	-	2	7	-
อุบลราชธานี	1,208	60	333	498	130	126	10	-	-	-	31	18	2
เขต 6 : Region VI													
กำแพงเพชร	429	8	142	164	26	27	-	-	-	5	51	6	-
ชัยนาท	284	6	33	142	34	56	1	-	-	1	5	6	-
ตาก	200	19	48	71	22	30	2	-	-	-	3	5	-
นครสวรรค์	895	18	217	366	85	144	1	-	-	-	36	27	1
พระนครศรีอยุธยา	754	14	239	416	23	60	-	-	-	-	2	-	-

ตารางที่ ๗2 จำนวนคดีที่เด็กและเยาวชนถูกดำเนินคดีโดยสถานพินิจทั่วประเทศ ปี พ.ศ. 2551 จำแนกตาม
ระดับการศึกษา เป็นรายสถานพินิจ (ต่อ)

Table A2 : (continue) Number of Juvenile Cases in Each Juvenile Observation and Protection Centre, Handled
by All Juvenile Observation and Protection Centres in 2008, Classified by Education.

จังหวัด Province	ระดับการศึกษา Education												
	รวม Total	1	2	3	4	5	6	7	8	9	10	11	12
พิจิตร	394	6	116	171	35	56	1	-	-	-	6	-	3
พิษณุโลก	583	7	118	279	57	100	3	-	3	-	5	2	9
เพชรบูรณ์	548	-	182	235	74	56	1	-	-	-	-	-	-
ลพบุรี	542	1	166	208	22	92	-	-	-	-	1	7	45
สิงห์บุรี	229	2	25	106	37	55	1	-	-	-	-	-	3
สุโขทัย	294	22	78	114	35	40	1	-	1	-	-	1	2
อ่างทอง	210	2	50	102	17	36	-	-	-	-	1	-	2
อุทัยธานี	160	-	40	70	16	20	1	-	-	-	8	2	3
เขต 7 : Region VII													
เขียงราย	541	27	122	273	30	75	-	-	-	-	9	5	-
เขียงใหม่	1,074	82	192	478	77	160	2	-	6	2	46	29	-
น่าน	192	4	34	77	22	49	1	-	-	-	1	4	-
พะเยา	210	-	42	106	16	34	1	-	1	-	8	2	-
แพร่	186	5	23	87	20	36	1	-	2	-	5	7	-
แม่ฮ่องสอน	95	17	29	33	7	4	-	-	-	-	4	1	-
ลำปาง	399	-	76	124	28	158	-	-	1	1	2	-	9
ลำพูน	259	9	54	117	12	55	-	-	-	-	7	4	1
อุดรดิตถ์	328	45	44	124	38	71	1	-	-	-	1	3	1
เขต 8 : Region VIII													
กระบี่	371	10	125	146	34	15	-	-	-	2	32	7	-
ชุมพร	291	1	76	146	20	18	2	-	-	-	-	-	28
นครศรีธรรมราช	1,166	5	224	443	103	309	19	-	2	2	46	13	-
พังงา	236	6	131	65	16	18	-	-	-	-	-	-	-
ภูเก็ต	556	21	173	270	17	70	-	-	-	-	1	1	3
ระนอง	208	27	46	95	17	23	-	-	-	-	-	-	-
สุราษฎร์ธานี	1,118	24	392	478	67	127	-	-	2	-	15	11	2

ตารางที่ ๗2 จำนวนคดีที่เด็กและเยาวชนถูกดำเนินคดีโดยสถานพินิจทั่วประเทศ ปี พ.ศ. 2551 จำแนกตามระดับการศึกษา เป็นรายสถานพินิจ (ต่อ)

Table A2 : (continue) Number of Juvenile Cases in Each Juvenile Observation and Protection Centre, Handled by All Juvenile Observation and Protection Centres in 2008, Classified by Education.

จังหวัด Province	ระดับการศึกษา Education												
	รวม Total	1	2	3	4	5	6	7	8	9	10	11	12
เขต 9 : Region IX													
ตรัง	530	4	213	166	35	59	-	-	2	-	30	17	4
นราธิวาส	293	1	118	114	30	17	-	-	1	1	6	5	-
ปัตตานี	384	25	163	128	44	20	-	-	1	-	3	-	-
พัทลุง	275	11	24	136	27	53	-	-	1	4	11	8	-
ยะลา	447	14	212	128	38	26	-	-	1	1	12	11	4
สงขลา	1,334	151	223	367	187	137	44	-	-	10	119	96	-
สตูล	400	-	191	122	25	32	2	-	-	3	19	5	1
รวม (Total)	46,981	1,872	13,673	18,455	3,871	5,846	136	3	38	57	1,345	651	1,034

หมายเหตุ : ระดับการศึกษา : Education

- 1 ไม่ได้รับการศึกษา : Uneducated
- 2 ประถมศึกษา : Elementary Education
- 3 มัธยมศึกษาตอนต้น : Junior High School
- 4 มัธยมศึกษาตอนปลาย : Senior High School
- 5 ประกาศนียบัตรวิชาชีพ : Vocational Graduate Certificate
- 6 ประกาศนียบัตรวิชาชีพชั้นสูง : Advanced Vocational Certificate
- 7 อนุปริญญาตรี(ปวท.) : Diploma
- 8 ปริญญาตรี : Bachelor's Degree
- 9 กศน. ประถม : Elementary Education, Non - Formal Education Department
- 10 กศน. มัธยมศึกษาตอนต้น : Junior High School, Non - Formal Education Department
- 11 กศน. มัธยมศึกษาตอนปลาย : Senior High School, Non - Formal Education Department
- 12 อื่นๆ เช่น การเรียนด้านศาสนา : Others such as religious courses

ตารางที่ ๗3 จำนวนคดีที่เด็กและเยาวชนถูกดำเนินคดีโดยสถานพินิจทั่วประเทศ ปี พ.ศ. 2551 จำแนกตามอาชีพ เป็นรายสถานพินิจ

Table A3 : Number of Juvenile Cases in Each Juvenile Observation and Protection Centre, Handled by All Juvenile Observation and Protection Centres in 2008, Classified by Occupation.

จังหวัด Province	อาชีพ Occupation					
	รวม Total	นักเรียน/ นักศึกษา Student	รับจ้าง Employee	ทำงานร่วมกับ ครอบครัว Family Business	ไม่ได้ประกอบ อาชีพ Unemployed	อาชีพส่วนตัว Private Practice
กรุงเทพฯและปริมณฑล : Bangkok and adjacent provinces						
กรุงเทพ	4,809	830	1,394	7	2,386	192
ฉะเชิงเทรา	497	125	194	9	168	1
นครนายก	216	56	80	13	67	-
นนทบุรี	589	144	172	18	245	10
ปทุมธานี	1,018	199	300	3	507	9
สมุทรปราการ	1,032	317	183	51	481	-
เขต 1 : Region I						
จันทบุรี	289	68	100	7	113	1
ชลบุรี	1,345	297	422	50	566	10
ตราด	273	84	120	20	44	5
ปราจีนบุรี	327	89	117	15	106	-
ระยอง	602	139	252	10	191	10
สระแก้ว	344	95	131	28	88	2
เขต 2 : Region II						
กาญจนบุรี	654	154	207	73	215	5
นครปฐม	946	243	608	47	45	3
ประจวบคีรีขันธ์	464	99	210	33	121	1
เพชรบุรี	343	109	106	15	95	18
ราชบุรี	539	136	223	41	139	-
สมุทรสงคราม	140	40	29	6	63	2
สมุทรสาคร	569	69	234	26	233	7
สุพรรณบุรี	637	151	248	72	166	-
เขต 3 : Region III						
ชัยภูมิ	756	331	214	78	127	6
นครราชสีมา	1,770	643	640	69	409	9

ตารางที่ ผ3 จำนวนคดีที่เด็กและเยาวชนถูกดำเนินคดีโดยสถานพินิจทั่วประเทศ ปี พ.ศ. 2551 จำแนกตามอาชีพ เป็นรายสถานพินิจฯ (ต่อ)

Table A3 : (continue) Number of Juvenile Cases in Each Juvenile Observation and Protection Centre, Handled by All Juvenile Observation and Protection Centres in 2008, Classified by Occupation.

จังหวัด Province	อาชีพ Occupation					
	รวม Total	นักเรียน/ นักศึกษา Student	รับจ้าง Employee	ทำงานร่วมกับ ครอบครัว Family Business	ไม่ได้ประกอบ อาชีพ Unemployed	อาชีพส่วนตัว Private Practice
บุรีรัมย์	1,114	430	266	111	306	1
สระบุรี	563	135	174	9	238	7
สุรินทร์	791	343	249	114	85	-
เขต 4 : Region IV						
กาฬสินธุ์	659	296	91	91	174	7
ขอนแก่น	1,157	625	197	60	271	4
มหาสารคาม	537	219	106	120	81	11
ร้อยเอ็ด	824	376	103	65	279	1
เลย	519	243	107	14	155	-
สกลนคร	807	358	127	161	160	1
หนองคาย	635	290	101	25	219	-
หนองบัวลำภู	351	179	39	15	115	3
อุดรธานี	899	354	238	95	212	-
เขต 5 : Region V						
นครพนม	418	172	40	31	173	2
มุกดาหาร	310	137	58	3	112	-
ยโสธร	370	203	52	29	86	-
ศรีสะเกษ	990	517	154	157	156	6
อำนาจเจริญ	255	106	17	80	52	-
อุบลราชธานี	1,208	427	142	109	529	1
เขต 6 : Region VI						
กำแพงเพชร	429	183	140	16	90	-
ชัยนาท	284	99	86	20	76	3
ตาก	200	83	64	20	32	1
นครสวรรค์	895	343	260	76	209	7
พระนครศรีอยุธยา	754	214	281	2	220	37

ตารางที่ ผ3 จำนวนคดีที่เด็กและเยาวชนถูกดำเนินคดีโดยสถานพินิจทั่วประเทศ ปี พ.ศ. 2551 จำแนกตามอาชีพ เป็นรายสถานพินิจ (ต่อ)

Table A3 : (continue) Number of Juvenile Cases in Each Juvenile Observation and Protection Centre, Handled by All Juvenile Observation and Protection Centres in 2008, Classified by Occupation.

จังหวัด Province	อาชีพ Occupation					
	รวม Total	นักเรียน/ นักศึกษา Student	รับจ้าง Employee	ทำงานร่วมกับ ครอบครัว Family Business	ไม่ได้ประกอบ อาชีพ Unemployed	อาชีพส่วนตัว Private Practice
พิจิตร	394	177	72	6	122	17
พิษณุโลก	583	250	125	39	162	7
เพชรบูรณ์	548	256	111	8	165	8
ลพบุรี	542	166	131	9	232	4
สิงห์บุรี	229	91	40	18	75	5
สุโขทัย	294	102	81	14	85	12
อ่างทอง	210	45	45	7	109	4
อุทัยธานี	160	71	39	6	44	-
เขต 7 : Region VII						
เชียงราย	541	190	146	19	177	9
เชียงใหม่	1,074	374	319	51	327	3
น่าน	192	113	37	8	33	1
พะเยา	210	72	57	5	76	-
แพร่	186	93	27	7	57	2
แม่ฮ่องสอน	95	30	31	7	26	1
ลำปาง	399	252	59	-	88	-
ลำพูน	259	110	68	1	80	-
อุตรดิตถ์	328	181	59	14	72	2
เขต 8 : Region VIII						
กระบี่	371	79	151	69	71	1
ชุมพร	291	76	93	40	77	5
นครศรีธรรมราช	1,166	456	246	149	314	1
พังงา	236	72	64	28	72	-
ภูเก็ต	556	122	299	8	111	16
ระนอง	208	60	49	18	79	2
สุราษฎร์ธานี	1,118	289	329	197	285	18

ตารางที่ ๗3 จำนวนคดีที่เด็กและเยาวชนถูกดำเนินคดีโดยสถานพินิจทั่วประเทศ ปี พ.ศ. 2551 จำแนกตามอาชีพ เป็นรายสถานพินิจฯ (ต่อ)

Table A3 : (continue) Number of Juvenile Cases in Each Juvenile Observation and Protection Centre, Handled by All Juvenile Observation and Protection Centres in 2008, Classified by Occupation.

จังหวัด Province	อาชีพ Occupation					
	รวม Total	นักเรียน/ นักศึกษา Student	รับจ้าง Employee	ทำงานร่วมกับ ครอบครัว Family Business	ไม่ได้ประกอบ อาชีพ Unemployed	อาชีพส่วนตัว Private Practice
เขต 9 : Region IX						
ตรัง	530	167	127	138	94	4
นราธิวาส	293	59	111	32	90	1
ปัตตานี	384	110	124	36	113	1
พัทลุง	275	147	29	6	93	-
ยะลา	447	127	119	104	96	1
สงขลา	1,334	396	414	219	273	32
สตูล	400	107	125	88	79	1
รวม (Total)	46,981	15,590	13,003	3,465	14,382	541

ตารางที่ ๙4 จำนวนคดีที่เด็กและเยาวชนถูกดำเนินคดีโดยสถานพินิจทั่วประเทศ ปี พ.ศ. 2551 จำแนกตาม
ลักษณะการอยู่อาศัย เป็นรายสถานพินิจ

Table A4 : Number of Juvenile Cases in Each Juvenile Observation and Protection Centre, Handled by All
Juvenile Observation and Protection Centres in 2008, Classified by Habitation.

จังหวัด Province	ลักษณะการอยู่อาศัย Habitation														
	รวม Total	1	2	3	4	5	6	7	8	9	10	11	12	13	14
กรุงเทพฯและปริมณฑล : Bangkok and adjacent provinces															
กรุงเทพ	4,809	1,943	514	1,141	14	12	9	-	276	446	44	6	310	25	69
ฉะเชิงเทรา	497	223	35	99	-	-	5	4	49	31	33	-	6	4	8
นครนายก	216	92	13	36	-	1	11	1	29	16	11	2	1	2	1
นนทบุรี	589	244	48	161	2	3	7	30	31	35	5	3	2	10	8
ปทุมธานี	1,018	380	76	270	1	-	24	6	62	98	42	2	25	26	6
สมุทรปราการ	1,032	460	112	178	13	5	25	3	34	109	14	1	16	38	24
เขต 1 : Region I															
จันทบุรี	289	93	18	68	1	1	17	3	21	22	7	1	10	23	4
ชลบุรี	1,345	439	150	353	-	-	32	10	95	126	30	3	28	66	13
ตราด	273	118	39	52	-	2	7	-	29	13	6	-	5	2	-
ปราจีนบุรี	327	142	35	99	1	1	3	-	20	14	2	2	4	-	4
ระยอง	602	282	58	135	-	-	7	2	36	39	9	-	10	12	12
สระแก้ว	344	151	37	53	-	-	6	1	49	20	6	1	3	10	7
เขต 2 : Region II															
กาญจนบุรี	654	314	46	132	-	-	16	5	63	38	10	-	7	9	14
นครปฐม	946	591	64	170	1	-	-	-	50	43	27	-	-	-	-
ประจวบคีรีขันธ์	464	195	48	104	-	-	16	-	32	39	22	2	2	4	-
เพชรบุรี	343	131	29	95	-	-	13	3	23	28	1	2	5	7	6
ราชบุรี	539	240	53	126	3	2	4	13	24	26	31	2	-	6	9
สมุทรสงคราม	140	67	7	31	-	-	2	2	13	10	2	1	1	4	-
สมุทรสาคร	569	254	44	125	-	-	14	7	29	63	9	-	8	10	6
สุพรรณบุรี	637	271	50	152	1	-	18	21	82	29	-	-	4	3	6
เขต 3 : Region III															
ชัยภูมิ	756	428	31	129	1	-	8	3	118	34	2	-	-	-	2
นครราชสีมา	1,770	846	129	318	2	-	31	11	236	104	33	8	13	26	13

ตารางที่ ๙4 จำนวนคดีที่เด็กและเยาวชนถูกดำเนินคดีโดยสถานพินิจทั่วประเทศ ปี พ.ศ. 2551 จำแนกตาม

ลักษณะการอยู่อาศัย เป็นรายสถานพินิจ (ต่อ)

Table A4 : (continue) Number of Juvenile Cases in Each Juvenile Observation and Protection Centre, Handled by All Juvenile Observation and Protection Centres in 2008, Classified by Habitation.

จังหวัด Province	ลักษณะการอยู่อาศัย Habitation														
	รวม Total	1	2	3	4	5	6	7	8	9	10	11	12	13	14
บุรีรัมย์	1,114	393	132	240	3	2	2	-	181	48	1	-	1	-	111
สระบุรี	563	239	45	148	1	-	5	1	67	39	4	-	4	8	2
สุรินทร์	791	477	33	80	2	3	6	6	135	25	3	-	2	3	16
เขต 4 : Region IV															
กาฬสินธุ์	659	370	32	84	2	-	-	6	122	22	6	-	-	-	15
ขอนแก่น	1,157	697	44	167	1	-	1	-	159	60	3	-	1	-	24
มหาสารคาม	537	212	64	92	-	-	6	-	105	44	1	-	-	13	-
ร้อยเอ็ด	824	450	37	135	-	3	6	4	107	52	11	1	8	2	8
เลย	519	307	14	84	1	-	2	1	47	15	13	4	10	-	21
สกลนคร	807	521	39	105	-	-	1	1	81	52	4	-	-	2	1
หนองคาย	635	349	26	102	2	5	4	-	95	46	3	1	1	-	1
หนองบัวลำภู	351	204	21	43	1	-	2	-	62	15	2	-	1	-	-
อุดรธานี	899	394	19	80	-	16	5	30	231	106	18	-	-	-	-
เขต 5 : Region V															
นครพนม	418	231	15	76	3	3	1	-	67	16	2	-	2	1	1
มุกดาหาร	310	206	16	34	1	-	3	-	32	13	2	-	3	-	-
ยโสธร	370	198	9	49	4	1	1	5	70	27	-	1	2	-	3
ศรีสะเกษ	990	627	41	114	-	-	2	-	150	51	-	-	1	3	1
อำนาจเจริญ	255	178	10	19	-	-	4	-	32	12	-	-	-	-	-
อุบลราชธานี	1,208	729	51	192	10	3	6	4	110	57	8	2	14	12	10
เขต 6 : Region VI															
กำแพงเพชร	429	240	11	34	2	-	2	-	89	34	15	1	1	-	-
ชัยนาท	284	106	14	66	-	-	7	1	40	26	6	-	4	5	9
ตาก	200	88	14	39	2	1	6	-	23	14	4	-	4	4	1
นครสวรรค์	895	368	57	181	1	3	21	4	123	58	7	3	16	45	8
พระนครศรีอยุธยา	754	264	55	171	-	-	-	1	100	83	41	-	9	11	19

ตารางที่ ๙4 จำนวนคดีที่เด็กและเยาวชนถูกดำเนินคดีโดยสถานพินิจทั่วประเทศ ปี พ.ศ. 2551 จำแนกตาม

ลักษณะการอยู่อาศัย เป็นรายสถานพินิจ (ต่อ)

Table A4 : (continue) Number of Juvenile Cases in Each Juvenile Observation and Protection Centre, Handled by All Juvenile Observation and Protection Centres in 2008, Classified by Habitation.

จังหวัด Province	ลักษณะการอยู่อาศัย Habitation														
	รวม Total	1	2	3	4	5	6	7	8	9	10	11	12	13	14
พิจิตร	394	164	23	77	-	-	4	2	63	28	5	-	3	9	16
พิษณุโลก	583	188	92	144	-	3	3	-	72	46	2	2	4	8	19
เพชรบูรณ์	548	319	22	89	-	-	2	5	72	31	4	1	-	2	1
ลพบุรี	542	233	34	115	-	2	7	-	82	47	2	1	9	1	9
สิงห์บุรี	229	26	40	107	-	-	-	-	35	11	1	-	-	-	9
สุโขทัย	294	133	26	72	-	-	-	-	6	55	1	-	-	-	1
อ่างทอง	210	93	15	63	-	-	2	2	14	11	4	-	1	-	5
อุทัยธานี	160	67	14	36	-	-	4	1	27	6	1	-	-	2	2
เขต 7 : Region VII															
เขียงราย	541	236	43	106	2	-	1	1	63	62	7	-	6	7	7
เขียงใหม่	1,074	424	97	245	1	3	13	5	75	90	28	2	29	39	23
น่าน	192	105	8	29	-	-	1	2	27	8	3	-	3	6	-
พะเยา	210	91	21	43	-	-	-	2	33	11	3	-	2	-	4
แพร่	186	99	13	33	-	-	1	1	20	9	1	-	4	2	3
แม่ฮ่องสอน	95	44	7	18	-	-	1	-	9	8	3	-	-	3	2
ลำปาง	399	262	19	64	-	-	1	-	26	20	5	-	-	-	2
ลำพูน	259	142	17	48	2	-	2	-	23	13	-	-	5	4	3
อุตรดิตถ์	328	147	18	67	-	-	1	3	43	19	1	-	6	6	17
เขต 8 : Region VIII															
กระบี่	371	190	30	81	-	1	5	4	15	26	8	3	2	4	2
ชุมพร	291	138	27	59	-	-	5	-	17	15	3	-	2	13	12
นครศรีธรรมราช	1,166	610	120	191	-	1	11	4	106	46	21	-	8	44	4
พังงา	236	125	16	46	5	1	3	1	9	11	7	-	3	8	1
ภูเก็ต	556	239	42	106	4	2	25	9	15	72	13	1	14	12	2
ระนอง	208	115	18	25	-	1	1	4	9	19	-	2	5	-	9
สุราษฎร์ธานี	1,118	596	76	177	2	-	26	-	66	61	19	1	71	15	8

ตารางที่ ๘4 จำนวนคดีที่เด็กและเยาวชนถูกดำเนินคดีโดยสถานพินิจทั่วประเทศ ปี พ.ศ. 2551 จำแนกตาม
ลักษณะการอยู่อาศัย เป็นรายสถานพินิจ (ต่อ)

Table A4 : (continue) Number of Juvenile Cases in Each Juvenile Observation and Protection Centre, Handled by
All Juvenile Observation and Protection Centres in 2008, Classified by Habitation.

จังหวัด Province	ลักษณะการอยู่อาศัย Habitation														
	รวม Total	1	2	3	4	5	6	7	8	9	10	11	12	13	14
เขต 9 : Region IX															
ตรัง	530	303	27	97	1	-	7	5	39	26	4	6	4	6	5
นราธิวาส	293	202	11	40	-	2	1	1	17	13	-	-	5	1	-
ปัตตานี	384	246	24	67	-	-	-	6	15	24	-	-	-	-	2
พัทลุง	275	192	6	51	-	-	2	-	18	4	1	-	1	-	-
ยะลา	447	281	28	84	-	-	4	2	24	18	-	2	3	1	-
สงขลา	1,334	530	139	187	33	46	5	19	136	146	45	1	-	41	6
สตูล	400	249	23	72	-	-	9	-	33	13	1	-	-	-	-
รวม (Total)	46,981	22,541	3,531	9,001	126	129	515	268	4,838	3,267	693	71	734	630	637

หมายเหตุ : ลักษณะการอยู่อาศัย : Habitation

- 1 บิดามารดา : Living with parents
- 2 บิดา : Living with father
- 3 มารดา : Living with mother
- 4 บิดาเลี้ยง : Living with a stepfather
- 5 มารดาเลี้ยง : Living with a stepmother
- 6 คู่สมรส : Living with husband/wife
- 7 ผู้อุปการะ : Living with patron
- 8 ปู่/ย่า/ตา/ยาย : Living with grandparent
- 9 พี่น้อง/ญาติ : Living with relatives
- 10 นายจ้าง : Residing in the premises of work place
- 11 เร่ร่อน : Wandering
- 12 ตามลำพัง : Living alone
- 13 เพื่อน : Living with friend
- 14 อื่นๆ เช่น คนรัก คนรู้จัก : Others

ตารางที่ ๗5 จำนวนคดีที่เด็กและเยาวชนถูกดำเนินคดีโดยสถานพินิจทั่วประเทศ ปี พ.ศ. 2551 จำแนกตามสาเหตุของการกระทำผิด เป็นรายสถานพินิจ

Table A5 : Number of Juvenile Cases in Each Juvenile Observation and Protection Centre, Handled by All Juvenile Observation and Protection Centres in 2008, Classified by Cause of Offense.

จังหวัด Province	สาเหตุของการกระทำผิด Cause of Offense									
	รวม Total	1	2	3	4	5	6	7	8	9
กรุงเทพฯและปริมณฑล : Bangkok and adjacent provinces										
กรุงเทพฯ	4,809	1	81	574	88	148	2,383	160	590	784
ฉะเชิงเทรา	497	-	17	92	18	5	198	69	46	52
นครนายก	216	-	6	8	14	3	54	17	89	25
นนทบุรี	589	1	1	77	1	38	203	45	80	143
ปทุมธานี	1,018	-	6	116	15	39	366	226	103	147
สมุทรปราการ	1,032	-	74	80	36	164	429	46	170	33
เขต 1 : Region I										
จันทบุรี	289	-	26	7	14	31	136	7	40	28
ชลบุรี	1,345	4	19	103	73	12	675	59	278	122
ตราด	273	-	40	23	22	12	69	75	31	1
ปราจีนบุรี	327	-	10	9	31	12	126	71	50	18
ระยอง	602	-	38	16	8	1	444	63	27	5
สระแก้ว	344	1	1	28	4	47	151	49	42	21
เขต 2 : Region II										
กาญจนบุรี	654	-	27	11	19	15	307	14	119	142
นครปฐม	946	-	96	24	3	3	79	190	551	-
ประจวบคีรีขันธ์	464	3	35	24	18	5	113	93	126	47
เพชรบุรี	343	-	8	6	3	12	194	30	12	78
ราชบุรี	539	1	9	63	4	24	307	43	43	45
สมุทรสงคราม	140	1	1	4	1	11	49	24	36	13
สมุทรสาคร	569	-	6	52	5	23	256	38	157	32
สุพรรณบุรี	637	-	37	31	51	30	250	68	79	91
เขต 3 : Region III										
ชัยภูมิ	756	-	67	8	9	10	313	51	217	81
นครราชสีมา	1,770	1	46	158	131	103	727	193	271	140

ตารางที่ ๗5 จำนวนคดีที่เด็กและเยาวชนถูกดำเนินคดีโดยสถานพินิจทั่วประเทศ ปี พ.ศ. 2551 จำแนกตามสาเหตุของการกระทำผิด เป็นรายสถานพินิจ (ต่อ)

Table A5 : (continue) Number of Juvenile Cases in Each Juvenile Observation and Protection Centre, Handled by All Juvenile Observation and Protection Centres in 2008, Classified by Cause of Offense.

จังหวัด Province	สาเหตุของการกระทำผิด Cause of Offense									
	รวม Total	1	2	3	4	5	6	7	8	9
บุรีรัมย์	1,114	-	134	10	24	49	268	144	213	272
สระบุรี	563	-	27	41	31	21	202	59	99	83
สุรินทร์	791	2	94	62	73	56	232	100	139	33
เขต 4 : Region IV										
กาฬสินธุ์	659	-	25	25	22	41	216	128	193	9
ขอนแก่น	1,157	1	144	-	-	-	21	7	137	847
มหาสารคาม	537	-	50	46	45	141	150	60	44	1
ร้อยเอ็ด	824	6	90	30	46	63	197	76	181	135
เลย	519	-	-	22	1	8	252	156	48	32
สกลนคร	807	2	24	15	8	9	351	111	279	8
หนองคาย	635	-	63	31	7	70	406	39	19	-
หนองบัวลำภู	351	-	6	21	10	17	164	34	74	25
อุดรธานี	899	-	-	34	101	97	200	211	256	-
เขต 5 : Region V										
นครพนม	418	2	4	39	1	18	218	6	75	55
มุกดาหาร	310	1	22	60	13	15	69	17	103	10
ยโสธร	370	-	-	6	-	12	148	122	78	4
ศรีสะเกษ	990	1	13	112	10	49	387	130	190	98
อำนาจเจริญ	255	-	1	-	1	4	157	70	16	6
อุบลราชธานี	1,208	-	54	24	53	94	767	46	47	123
เขต 6 : Region VI										
กำแพงเพชร	429	1	64	49	16	34	188	47	30	-
ชัยนาท	284	-	8	10	4	11	86	63	63	39
ตาก	200	-	2	36	-	8	119	11	13	11
นครสวรรค์	895	1	64	6	28	23	399	74	128	172
พระนครศรีอยุธยา	754	-	29	161	7	10	240	146	45	116

ตารางที่ ๗5 จำนวนคดีที่เด็กและเยาวชนถูกดำเนินคดีโดยสถานพินิจทั่วประเทศ ปี พ.ศ. 2551 จำแนกตามสาเหตุของการกระทำผิด เป็นรายสถานพินิจ (ต่อ)

Table A5 : (continue) Number of Juvenile Cases in Each Juvenile Observation and Protection Centre, Handled by All Juvenile Observation and Protection Centres in 2008, Classified by Cause of Offense.

จังหวัด Province	สาเหตุของการกระทำผิด Cause of Offense									
	รวม Total	1	2	3	4	5	6	7	8	9
พิจิตร	394	-	30	21	30	21	83	17	143	49
พิษณุโลก	583	1	32	28	17	15	231	60	72	127
เพชรบูรณ์	548	-	-	7	-	15	388	24	-	114
ลพบุรี	542	-	1	20	6	8	226	38	211	32
สิงห์บุรี	229	-	13	2	9	7	85	16	34	63
สุโขทัย	294	-	-	22	-	11	160	41	27	33
อ่างทอง	210	1	6	1	5	50	72	37	24	14
อุทัยธานี	160	-	-	-	1	8	75	1	-	75
เขต 7 : Region VII										
เชียงราย	541	1	24	46	14	12	227	69	78	70
เชียงใหม่	1,074	5	17	65	20	71	407	112	297	80
น่าน	192	-	1	18	-	41	90	11	27	4
พะเยา	210	-	-	4	-	4	105	37	57	3
แพร่	186	-	13	21	-	14	54	47	13	24
แม่ฮ่องสอน	95	-	-	4	17	1	4	18	35	16
ลำปาง	399	-	-	8	3	2	55	28	300	3
ลำพูน	259	2	5	57	1	4	101	14	62	13
อุตรดิตถ์	328	2	24	13	13	26	144	20	60	26
เขต 8 : Region VIII										
กระบี่	371	-	26	37	4	13	152	56	73	10
ชุมพร	291	4	12	22	9	11	44	24	101	64
นครศรีธรรมราช	1,166	-	151	97	25	91	318	86	262	136
พังงา	236	1	9	16	3	44	111	14	28	10
ภูเก็ต	556	6	3	23	5	124	191	45	105	54
ระนอง	208	-	20	36	12	6	67	14	36	17
สุราษฎร์ธานี	1,118	-	58	36	20	11	537	101	170	185

ตารางที่ ๗5 จำนวนคดีที่เด็กและเยาวชนถูกดำเนินคดีโดยสถานพินิจทั่วประเทศ ปี พ.ศ. 2551 จำแนกตามสาเหตุของการกระทำผิด เป็นรายสถานพินิจ (ต่อ)

Table A5 : (continue) Number of Juvenile Cases in Each Juvenile Observation and Protection Centre, Handled by All Juvenile Observation and Protection Centres in 2008, Classified by Cause of Offense.

จังหวัด Province	สาเหตุของการกระทำผิด Cause of Offense									
	รวม Total	1	2	3	4	5	6	7	8	9
เขต 9 : Region IX										
ตรัง	530	-	24	15	7	6	257	20	87	114
นราธิวาส	293	-	-	2	-	1	81	10	164	35
ปัตตานี	384	-	2	7	1	25	292	34	1	22
พัทลุง	275	19	2	6	-	7	41	18	146	36
ยะลา	447	1	2	-	-	26	343	36	27	12
สงขลา	1,334	-	96	191	70	211	349	174	212	31
สตูล	400	-	14	3	3	3	218	38	103	18
รวม (Total)	46,981	73	2,154	3,182	1,364	2,487	18,774	4,748	8,582	5,617

หมายเหตุ : สาเหตุของการกระทำผิด : Cause of Offense

- 1 ป่วยทางจิต : Mental Illness
- 2 ทะเลาะวิวาท : Quarrel
- 3 สภาพทางเศรษฐกิจ : Poorness
- 4 ผู้ชักจูง/บังคับ : Being induced / forced by others
- 5 สภาพครอบครัว : Broken Family
- 6 การคบเพื่อน : Bad Friends
- 7 ความรู้เท่าไม่ถึงการณ์ : Unawareness
- 8 คึกคะนอง : Impetuosity
- 9 อื่นๆ เช่น เยาวชนให้การปฏิเสธตลอดข้อหา : Others

ตารางที่ ๙6 จำนวนคดีที่เด็กและเยาวชนถูกดำเนินคดีโดยสถานพินิจทั่วประเทศ ปี พ.ศ. 2551 จำแนกตามประเภทยาเสพติด เป็นรายสถานพินิจ

Table A6 : Number of Juvenile Cases in Each Juvenile Observation and Protection Centre, Handled by All Juvenile Observation and Protection Centres in 2008, Classified by Drug Category.

จังหวัด Province	ประเภทยาเสพติด Drug Category															
	รวม Total	1	2	3	4	5	6	7	8	9	10	11	12	13	14	15
กรุงเทพฯและปริมณฑล : Bangkok and adjacent provinces																
กรุงเทพ	2,001	204	4	-	2	215	1,556	7	-	-	-	-	-	-	-	13
ฉะเชิงเทรา	96	11	-	-	-	1	80	4	-	-	-	-	-	-	-	-
นครนายก	45	2	1	-	-	1	40	-	-	-	-	-	-	-	-	1
นนทบุรี	144	12	-	-	-	2	130	-	-	-	-	-	-	-	-	-
ปทุมธานี	223	28	2	-	-	8	185	-	-	-	-	-	-	-	-	-
สมุทรปราการ	262	45	-	-	1	9	207	-	-	-	-	-	-	-	-	-
เขต 1 : Region I																
จันทบุรี	55	14	-	-	-	11	30	-	-	-	-	-	-	-	-	-
ชลบุรี	346	47	-	-	-	11	285	-	-	-	-	-	-	-	-	3
ตราด	16	5	-	-	-	4	7	-	-	-	-	-	-	-	-	-
ปราจีนบุรี	71	3	-	-	-	2	66	-	-	-	-	-	-	-	-	-
ระยอง	149	19	-	-	-	3	126	-	-	-	-	-	-	-	-	1
สระแก้ว	118	-	-	-	-	3	114	-	-	-	-	-	-	-	-	1
เขต 2 : Region II																
กาญจนบุรี	167	11	1	-	-	8	147	-	-	-	-	-	-	-	-	-
นครปฐม	293	10	-	-	-	18	265	-	-	-	-	-	-	-	-	-
ประจวบคีรีขันธ์	65	20	1	-	-	6	36	-	-	-	-	-	-	-	2	-
เพชรบุรี	112	22	-	-	-	-	90	-	-	-	-	-	-	-	-	-
ราชบุรี	116	8	-	-	-	1	107	-	-	-	-	-	-	-	-	-
สมุทรสงคราม	42	8	-	-	-	7	27	-	-	-	-	-	-	-	-	-
สมุทรสาคร	159	39	-	-	-	7	111	-	-	-	-	-	-	-	-	2
สุพรรณบุรี	193	5	-	-	-	7	181	-	-	-	-	-	-	-	-	-
เขต 3 : Region III																
ชัยภูมิ	100	11	-	-	-	66	23	-	-	-	-	-	-	-	-	-
นครราชสีมา	193	18	-	-	-	78	75	-	-	-	-	-	-	-	21	1

ตารางที่ ๗6 จำนวนคดีที่เด็กและเยาวชนถูกดำเนินคดีโดยสถานพินิจทั่วประเทศ ปี พ.ศ. 2551 จำแนกตามประเภทยาเสพติด เป็นรายสถานพินิจ (ต่อ)

Table A6 : (continue) Number of Juvenile Cases in Each Juvenile Observation and Protection Centre, Handled by All Juvenile Observation and Protection Centres in 2008, Classified by Drug Category.

จังหวัด Province	ประเภทยาเสพติด Drug Category															
	รวม Total	1	2	3	4	5	6	7	8	9	10	11	12	13	14	15
บุรีรัมย์	70	4	-	-	-	48	18	-	-	-	-	-	-	-	-	-
สระบุรี	121	3	1	-	-	28	86	1	-	-	-	-	-	-	2	-
สุรินทร์	24	5	-	-	-	8	11	-	-	-	-	-	-	-	-	-
เขต 4 : Region IV																
กาฬสินธุ์	166	52	-	-	-	6	61	-	-	-	-	-	-	-	47	-
ขอนแก่น	140	38	1	-	-	37	54	-	-	-	-	-	-	-	10	-
มหาสารคาม	95	7	-	-	-	61	27	-	-	-	-	-	-	-	-	-
ร้อยเอ็ด	130	8	-	-	-	4	54	-	-	-	-	-	-	-	64	-
เลย	110	13	2	-	-	2	38	-	-	-	-	-	-	-	55	-
สกลนคร	92	15	2	-	-	41	34	-	-	-	-	-	-	-	-	-
หนองคาย	115	38	1	-	-	33	43	-	-	-	-	-	-	-	-	-
หนองบัวลำภู	40	15	-	-	-	11	5	-	-	-	-	-	-	-	9	-
อุดรธานี	141	42	-	-	1	54	44	-	-	-	-	-	-	-	-	-
เขต 5 : Region V																
นครพนม	122	21	-	-	-	52	49	-	-	-	-	-	-	-	-	-
มุกดาหาร	75	25	-	-	-	28	22	-	-	-	-	-	-	-	-	-
ยโสธร	55	5	-	-	-	-	25	-	-	-	-	-	-	-	25	-
ศรีสะเกษ	99	7	-	-	-	67	25	-	-	-	-	-	-	-	-	-
อำนาจเจริญ	91	9	-	-	-	20	62	-	-	-	-	-	-	-	-	-
อุบลราชธานี	235	10	1	-	-	66	158	-	-	-	-	-	-	-	-	-
เขต 6 : Region VI																
กำแพงเพชร	68	5	-	-	-	17	46	-	-	-	-	-	-	-	-	-
ชัยนาท	51	2	-	-	1	9	39	-	-	-	-	-	-	-	-	-
ตาก	52	6	-	-	-	8	38	-	-	-	-	-	-	-	-	-
นครสวรรค์	193	37	-	-	-	26	129	1	-	-	-	-	-	-	-	-
พระนครศรีอยุธยา	182	6	3	-	-	33	140	-	-	-	-	-	-	-	-	-

ตารางที่ ๗๖ จำนวนคดีที่เด็กและเยาวชนถูกดำเนินคดีโดยสถานพินิจทั่วประเทศ ปี พ.ศ. 2551 จำแนกตามประเภทยาเสพติด เป็นรายสถานพินิจ (ต่อ)

Table A6 : (continue) Number of Juvenile Cases in Each Juvenile Observation and Protection Centre, Handled by All Juvenile Observation and Protection Centres in 2008, Classified by Drug Category.

จังหวัด Province	ประเภทยาเสพติด Drug Category															
	รวม Total	1	2	3	4	5	6	7	8	9	10	11	12	13	14	15
พิจิตร	65	-	-	-	-	34	31	-	-	-	-	-	-	-	-	-
พิษณุโลก	79	3	-	-	-	29	47	-	-	-	-	-	-	-	-	-
เพชรบูรณ์	115	17	-	-	-	17	81	-	-	-	-	-	-	-	-	-
ลพบุรี	156	13	-	-	-	11	128	-	-	-	-	-	-	-	4	-
สิงห์บุรี	65	-	-	-	-	1	55	-	-	-	-	-	-	-	9	-
สุโขทัย	40	1	-	-	-	3	36	-	-	-	-	-	-	-	-	-
อ่างทอง	57	2	-	-	-	8	47	-	-	-	-	-	-	-	-	-
อุทัยธานี	19	2	-	-	-	-	17	-	-	-	-	-	-	-	-	-
เขต 7 : Region VII																
เขียงราย	159	8	-	1	8	29	112	-	-	-	-	-	-	1	-	-
เขียงใหม่	316	3	-	-	-	28	285	-	-	-	-	-	-	-	-	-
น่าน	18	1	-	-	-	4	13	-	-	-	-	-	-	-	-	-
พะเยา	46	1	-	-	-	16	29	-	-	-	-	-	-	-	-	-
แพร่	17	1	-	-	-	8	8	-	-	-	-	-	-	-	-	-
แม่ฮ่องสอน	13	1	-	-	-	8	4	-	-	-	-	-	-	-	-	-
ลำปาง	56	3	1	-	-	14	38	-	-	-	-	-	-	-	-	-
ลำพูน	76	2	-	-	-	3	71	-	-	-	-	-	-	-	-	-
อุดรดิตถ์	47	4	-	-	-	22	21	-	-	-	-	-	-	-	-	-
เขต 8 : Region VIII																
กระบี่	92	20	35	-	-	18	18	-	-	1	-	-	-	-	-	-
ชุมพร	45	22	6	-	-	1	15	-	-	-	-	-	-	-	-	1
นครศรีธรรมราช	421	38	327	-	-	30	24	-	-	-	-	-	-	-	-	2
พังงา	91	9	75	-	-	4	3	-	-	-	-	-	-	-	-	-
ภูเก็ต	147	28	21	-	-	41	56	1	-	-	-	-	-	-	-	-
ระนอง	94	25	63	-	-	-	6	-	-	-	-	-	-	-	-	-
สุราษฎร์ธานี	305	84	74	-	1	29	88	-	-	-	-	-	-	-	25	4

ตารางที่ ๗6 จำนวนคดีที่เด็กและเยาวชนถูกดำเนินคดีโดยสถานพินิจทั่วประเทศ ปี พ.ศ. 2551 จำแนกตามประเภทยาเสพติด เป็นรายสถานพินิจ (ต่อ)

Table A6 : (continue) Number of Juvenile Cases in Each Juvenile Observation and Protection Centre, Handled by All Juvenile Observation and Protection Centres in 2008, Classified by Drug Category.

จังหวัด Province	ประเภทยาเสพติด Drug Category															
	รวม Total	1	2	3	4	5	6	7	8	9	10	11	12	13	14	15
เขต 9 : Region IX																
ตรัง	124	26	58	-	-	4	34	-	-	-	-	-	-	-	1	1
นราธิวาส	139	44	29	-	1	-	35	1	-	2	19	2	4	-	-	2
ปัตตานี	208	53	123	-	1	-	17	-	-	-	-	-	-	-	-	14
พัทลุง	48	10	14	-	2	3	19	-	-	-	-	-	-	-	-	-
ยะลา	257	45	160	-	-	4	21	-	-	-	-	-	3	-	-	24
สงขลา	332	37	195	-	-	10	86	-	-	-	-	-	-	-	1	3
สตูล	127	29	81	-	-	-	8	-	-	-	-	1	-	-	1	7
รวม (Total)	11,207	1,447	1,282	1	18	1,506	6,549	15	-	3	19	3	7	1	276	80

หมายเหตุ : ประเภทยาเสพติด : Drug Category

- 1 กัญชา : Marijuana
- 2 กระท่อม : Mitragyna speciosa
- 3 ฝิ่น : Opium
- 4 เฮโรอีน : Heroin
- 5 สารระเหย : Volatile substance
- 6 ยาบ้า : Amphetamine
- 7 ยาอี : Methylenedioxymethan Phetamine (Ecstasy)
- 8 ยาเค : Ketamine
- 9 โคคาอีน : Cocaine
- 10 เวเลียม : Valium
- 11 มอร์ฟีน : Morphine
- 12 ยาแก้ไอ : Cough-syrup
- 13 สารเคมีอื่น : Other chemicals
- 14 กาว : Glue
- 15 อื่นๆ เช่น ยาอัลฟาซอแรม : Others

ตารางที่ ๗7 จำนวนคดีครอบครัวที่รับใหม่เกี่ยวกับการคุ้มครองผู้เยาว์ ปี พ.ศ.2551 เป็นรายสถานพินิจฯ

Table A7 : Number of Family Civil Cases Concerning the Protection of Juvenile's Rights, in Each Juvenile Observation and Protection Centre, Handled by All Juvenile Observation and Protection Centres in 2008.

จังหวัด Province	รวม Total	ม.ค. Jan	ก.พ. Feb	มี.ค. Mar	เม.ย. Apr	พ.ค. May	มิ.ย. Jun	ก.ค. Jul	ส.ค. Aug	ก.ย. Sep	ต.ค. Oct	พ.ย. Nov	ธ.ค. Dec
กรุงเทพฯและปริมณฑล : Bangkok and adjacent provinces													
กรุงเทพ	1,623	117	129	148	131	115	177	129	116	124	155	142	140
ฉะเชิงเทรา	71	8	6	7	5	6	9	5	4	6	4	4	7
นครนายก	36	3	1	3	1	1	6	1	3	3	4	5	5
นนทบุรี	213	12	22	18	21	6	19	15	22	23	25	16	14
ปทุมธานี	200	22	12	13	16	19	20	13	7	15	15	28	20
สมุทรปราการ	177	16	20	20	10	9	14	9	8	18	22	10	21
เขต 1 : Region I													
จันทบุรี	47	3	3	6	3	3	9	5	2	6	4	-	3
ชลบุรี	263	19	14	19	19	17	30	16	32	22	19	31	25
ตราด	12	1	-	-	2	-	2	-	1	2	1	3	-
ปราจีนบุรี	33	1	1	6	6	4	2	4	1	-	-	-	8
ระยอง	76	8	5	13	-	5	11	5	9	6	2	5	7
สระแก้ว	27	4	2	6	4	4	2	1	-	-	3	1	-
เขต 2 : Region II													
กาญจนบุรี	55	2	-	-	1	12	9	5	5	8	6	5	2
นครปฐม	98	1	13	9	15	9	8	4	12	7	7	7	6
ประจวบคีรีขันธ์	39	4	4	6	5	-	-	-	3	7	1	4	5
เพชรบุรี	63	4	6	9	5	6	4	6	5	3	1	9	5
ราชบุรี	98	9	16	9	12	5	4	11	6	7	11	5	3
สมุทรสงคราม	27	1	2	5	1	2	3	6	-	1	3	1	2
สมุทรสาคร	86	2	1	6	12	7	18	5	9	6	4	10	6
สุพรรณบุรี	67	4	3	3	6	-	4	4	11	10	5	7	10
เขต 3 : Region III													
ชัยภูมิ	97	7	12	8	7	8	11	7	3	7	6	8	13
นครราชสีมา	278	21	30	24	24	15	28	24	18	32	20	21	21
บุรีรัมย์	148	17	17	11	11	18	11	5	15	9	11	16	7

ตารางที่ ๗7 จำนวนคดีครอบครัวที่รับใหม่เกี่ยวกับการคุ้มครองผู้เยาว์ ปี พ.ศ.2551 เป็นรายสถานพินิจฯ (ต่อ)

Table A7 : (continue) Number of Family Civil Cases Concerning the Protection of Juvenile's Rights, in Each Juvenile Observation and Protection Centre, Handled by All Juvenile Observation and Protection Centres in 2008.

จังหวัด Province	รวม Total	ม.ค. Jan	ก.พ. Feb	มี.ค. Mar	เม.ย. Apr	พ.ค. May	มิ.ย. Jun	ก.ค. Jul	ส.ค. Aug	ก.ย. Sep	ต.ค. Oct	พ.ย. Nov	ธ.ค. Dec
สระบุรี	75	6	4	9	3	4	9	6	4	10	7	5	8
สุรินทร์	60	10	17	16	12	-	-	-	-	-	-	-	5
เขต 4 : Region IV													
กาฬสินธุ์	88	3	10	9	4	5	12	6	12	13	2	5	7
ขอนแก่น	180	12	27	26	17	15	17	10	8	12	14	14	8
มหาสารคาม	123	13	5	11	18	13	22	5	5	4	14	7	6
ร้อยเอ็ด	98	7	14	13	7	6	14	8	10	3	-	11	5
เลย	59	8	6	5	-	7	5	6	5	8	5	1	3
สกลนคร	97	7	7	9	9	7	13	8	7	9	7	7	7
หนองคาย	86	9	9	7	7	8	8	11	6	7	7	4	3
หนองบัวลำภู	69	5	4	6	3	6	7	6	6	6	5	9	6
อุดรธานี	264	20	20	24	18	21	26	25	22	19	26	23	20
เขต 5 : Region V													
นครพนม	34	3	2	4	4	5	3	3	2	2	1	3	2
มุกดาหาร	29	1	1	4	1	2	12	-	4	1	1	1	1
ยโสธร	41	4	3	3	4	8	9	3	4	1	1	-	1
ศรีสะเกษ	108	4	12	13	15	10	6	11	9	8	3	10	7
อำนาจเจริญ	38	5	6	4	5	3	4	2	-	4	2	2	1
อุบลราชธานี	142	9	15	8	18	10	15	11	11	13	7	12	13
เขต 6 : Region VI													
กำแพงเพชร	42	-	9	9	6	3	2	3	2	3	1	1	3
ชัยนาท	44	4	-	5	5	4	6	2	1	4	8	3	2
ตาก	55	10	4	8	2	7	3	5	4	3	5	2	2
นครสวรรค์	107	4	7	12	4	10	13	14	8	11	10	9	5
พระนครศรีอยุธยา	113	13	8	14	10	9	16	6	8	7	2	9	11
พิจิตร	62	5	6	6	11	2	2	4	3	4	3	11	5
พิษณุโลก	131	13	12	17	10	11	16	6	9	16	4	12	5

ตารางที่ ๗7 จำนวนคดีครอบครัวที่รับใหม่เกี่ยวกับการคุ้มครองผู้เยาว์ ปี พ.ศ.2551 เป็นรายสถานพินิจฯ (ต่อ)

Table A7 : (continue) Number of Family Civil Cases Concerning the Protection of Juvenile's Rights, in Each Juvenile Observation and Protection Centre, Handled by All Juvenile Observation and Protection Centres in 2008.

จังหวัด Province	รวม Total	ม.ค. Jan	ก.พ. Feb	มี.ค. Mar	เม.ย. Apr	พ.ค. May	มิ.ย. Jun	ก.ค. Jul	ส.ค. Aug	ก.ย. Sep	ต.ค. Oct	พ.ย. Nov	ธ.ค. Dec
เพชรบูรณ์	65	7	6	5	3	6	12	6	6	5	1	4	4
ลพบุรี	81	5	5	12	7	4	10	3	7	11	7	6	4
สิงห์บุรี	38	5	1	1	5	2	3	4	2	4	4	6	1
สุโขทัย	59	7	5	4	6	2	7	5	3	3	9	5	3
อ่างทอง	36	7	2	1	4	1	2	5	1	3	4	5	1
อุทัยธานี	27	4	4	2	1	2	2	3	1	4	1	2	1
เขต 7 : Region VII													
เขียงราย	178	17	18	15	8	12	20	11	12	17	15	16	17
เขียงใหม่	197	4	18	14	13	15	17	19	24	17	15	24	17
น่าน	54	2	4	6	9	3	10	4	6	3	3	1	3
พะเยา	88	8	12	7	7	7	11	7	9	4	4	7	5
แพร่	42	1	7	2	3	5	9	-	3	2	3	6	1
แม่ฮ่องสอน	6	-	-	2	2	1	1	-	-	-	-	-	-
ลำปาง	96	9	5	11	5	11	9	8	6	8	9	7	8
ลำพูน	39	5	3	3	2	2	5	5	3	3	1	3	4
อุดรดิตถ์	42	8	8	3	5	8	1	1	2	1	5	-	-
เขต 8 : Region VIII													
กระบี่	48	2	2	3	4	4	8	5	1	1	7	7	4
ชุมพร	75	5	7	6	6	8	7	7	2	8	4	7	8
นครศรีธรรมราช	174	14	18	18	16	8	17	4	17	14	22	13	13
พังงา	70	2	3	5	5	1	3	4	2	17	4	11	13
ภูเก็ต	110	8	9	15	21	7	12	10	7	5	5	6	5
ระนอง	31	-	3	-	3	1	-	-	-	6	5	7	6
สุราษฎร์ธานี	118	6	15	14	12	12	16	10	3	9	10	3	8
เขต 9 : Region IX													
ตรัง	72	7	9	5	5	6	12	9	2	4	5	7	1
นราธิวาส	16	-	2	-	2	2	3	-	2	1	-	3	1

ตารางที่ ๗7 จำนวนคดีครอบครัวที่รับใหม่เกี่ยวกับการคุ้มครองผู้เยาว์ ปี พ.ศ.2551 เป็นรายสถานพินิจฯ (ต่อ)

Table A7 : (continue) Number of Family Civil Cases Concerning the Protection of Juvenile's Rights, in Each Juvenile Observation and Protection Centre, Handled by All Juvenile Observation and Protection Centres in 2008.

จังหวัด Province	รวม Total	ม.ค. Jan	ก.พ. Feb	มี.ค. Mar	เม.ย. Apr	พ.ค. May	มิ.ย. Jun	ก.ค. Jul	ส.ค. Aug	ก.ย. Sep	ต.ค. Oct	พ.ย. Nov	ธ.ค. Dec
ปัตตานี	9	-	1	1	-	-	-	-	-	1	-	4	2
พัทลุง	52	2	4	1	8	7	6	2	6	7	-	5	4
ยะลา	11	-	-	3	2	-	2	-	2	-	-	-	2
สงขลา	168	10	15	17	17	8	19	17	17	13	11	14	10
สตูล	12	1	-	2	1	-	-	-	2	2	1	3	-
รวม (Total)	7,993	607	713	769	692	592	865	590	590	663	619	681	612

คณะผู้จัดทำ

- **ด้านข้อมูลและสารสนเทศ**

นางรัชดาวรรณ	ศิริไพบุลย์	หัวหน้ากลุ่มงานข้อมูลและสารสนเทศ
นางสาวพิมพ์วัลย์	สิทธิวิรัชธรรม	นักวิชาการสถิติ ชำนาญการ
นางสินิฏฐา	ปราบทอง	เจ้าพนักงานธุรการ ปฏิบัติการ

- **ด้านวิเทศสัมพันธ์**

นางสาววารภรณ์	เจียวประดิษฐ์	นักจัดการงานทั่วไป ปฏิบัติการ ปฏิบัติหน้าที่ในตำแหน่งนักวิเทศสัมพันธ์
---------------	---------------	--