



รายงาน

สถิติคดี
ประจำปี พ.ศ. ๒๕๕๐

Annual Report 2007 : Case Statistics

กรมพินิจและคุ้มครองเด็กและเยาวชน

Department of Juvenile Observation and Protection

สำนักงานพัฒนาระบบงานยุติธรรมเด็กและเยาวชน

The Office of Juvenile Justice System Development

คำนำ

รายงานสถิติคดีประจำปี พ.ศ.2550 ฉบับนี้ เป็นรายงานที่ได้ทำการรวบรวมข้อมูลเกี่ยวกับการปฏิบัติงานในการดำเนินคดีทั้งคดีครอบครัวและคดีอาญาเด็กและเยาวชนที่กระทำคามผิดโดยหน่วยงานในสังกัดทั่วประเทศทั้งสถานพินิจและคุ้มครองเด็กและเยาวชน จำนวน 76 แห่ง และศูนย์ฝึกและอบรมเด็กและเยาวชน จำนวน 17 แห่ง นำมาประมวลผลข้อมูลเป็นภาพรวมทั้งประเทศ เพื่อนำเสนอและเผยแพร่ให้บุคลากรในหน่วยงานต่างๆทั้งภาครัฐและเอกชน รวมทั้งผู้ที่สนใจ สามารถนำไปใช้ประโยชน์ในการศึกษา ค้นคว้า วิจัยและวางแผนในการป้องกันหรือแก้ไขพฤติกรรมเกี่ยวกับเด็กและเยาวชน ซึ่งเป็นกำลังสำคัญของสังคมและประเทศชาติต่อไป

สำนักพัฒนาระบบงานยุติธรรมเด็กและเยาวชน ขอขอบคุณข้าราชการและเจ้าหน้าที่ของหน่วยงานในสังกัดกรมพินิจและคุ้มครองเด็กและเยาวชน ที่ได้ให้ความร่วมมือในการรวบรวมและจัดส่งข้อมูลอย่างต่อเนื่องมาโดยตลอด นอกจากนี้ กรมพินิจและคุ้มครองเด็กและเยาวชน ได้ทำการเผยแพร่ข้อมูลสถิติคดีดังกล่าวทาง www.djop.moj.go.th และหากท่านมีข้อเสนอแนะเพื่อการปรับปรุงการจัดทำในครั้งต่อไป สามารถติดต่อได้ที่กลุ่มงานข้อมูลและสารสนเทศ สำนักพัฒนาระบบงานยุติธรรมเด็กและเยาวชน โทรศัพท์ 0-2502-8013 หรือ 0-2502-8022 หรือ e-mail : it_information@djop.moj.go.th

สำนักพัฒนาระบบงานยุติธรรมเด็กและเยาวชน

กรมพินิจและคุ้มครองเด็กและเยาวชน

เมษายน พ.ศ. 2551

สารบัญตาราง

Table of Contents

	หน้า
	Page
คำนำ / Introduction	
บทนำ / Preface	1
ตารางที่ 1 จำนวนและร้อยละของคดีเด็กและเยาวชนที่ถูกดำเนินคดีโดยสถานพินิจทั่วประเทศ ปี พ.ศ.2550 จำแนกตามเพศ	3
Table 1 : Number and Percentage of Juvenile Cases Handled by All Juvenile Observation and Protection Centres in 2007, Classified by Gender.	
ตารางที่ 2 จำนวนและร้อยละของคดีเด็กและเยาวชนที่ถูกดำเนินคดีโดยสถานพินิจทั่วประเทศ ปี พ.ศ.2550 จำแนกตามสัญชาติ	4
Table 2 : Number and Percentage of Juvenile Cases Handled by All Juvenile Observation and Protection Centres in 2007, Classified by Nationality.	
ตารางที่ 3 จำนวนและร้อยละของคดีเด็กและเยาวชนที่ถูกดำเนินคดีโดยสถานพินิจทั่วประเทศ ปี พ.ศ.2550 จำแนกตามอายุและเพศ	5
Table 3 : Number and Percentage of Juvenile Cases Handled by All Juvenile Observation and Protection Centres in 2007, Classified by Age and Gender.	
ตารางที่ 4 จำนวนและร้อยละของคดีเด็กและเยาวชนที่ถูกดำเนินคดีโดยสถานพินิจทั่วประเทศ ปี พ.ศ.2550 จำแนกตามระดับการศึกษา	7
Table 4 : Number and Percentage of Juvenile Cases Handled by All Juvenile Observation and Protection Centres in 2007, Classified by Education.	
ตารางที่ 5 จำนวนและร้อยละของคดีที่เด็กและเยาวชนถูกดำเนินคดีโดยสถานพินิจทั่วประเทศ ปี พ.ศ.2550 จำแนกตามอาชีพ	9
Table 5 : Number and Percentage of Juvenile Cases Handled by All Juvenile Observation and Protection Centres in 2007, Classified by Occupation.	
ตารางที่ 6 จำนวนและร้อยละของคดีที่เด็กและเยาวชนถูกดำเนินคดีโดยสถานพินิจทั่วประเทศ ปี พ.ศ.2550 จำแนกตามลักษณะการอยู่อาศัย	11
Table 6 : Number and Percentage of Juvenile Cases Handled by All Juvenile Observation and Protection Centres in 2007, Classified by Habitation.	
ตารางที่ 7 จำนวนและร้อยละของคดีที่เด็กและเยาวชนถูกดำเนินคดีโดยสถานพินิจทั่วประเทศ ปี พ.ศ.2550 จำแนกตามสาเหตุของการกระทำผิด	13
Table 7 : Number and Percentage of Juvenile Cases Handled by All Juvenile Observation and Protection Centres in 2007, Classified by Cause of Offense.	

ตารางที่ 8	จำนวนและร้อยละของคดีที่เด็กและเยาวชนถูกดำเนินคดีโดยสถานพินิจทั่วประเทศ ปี พ.ศ.2550 จำแนกตามฐานความผิด	15
Table 8 :	Number and Percentage of Juvenile Cases Handled by All Juvenile Observation and Protection Centres in 2007, Classified by Offense.	
ตารางที่ 9	จำนวนและร้อยละของคดีในฐานความผิดเกี่ยวกับยาเสพติดทั้งหมด ปี พ.ศ.2550 จำแนกตามประเภทของยาเสพติด	17
Table 9 :	Number and Percentage of Juvenile in Narcotic Cases Handle by All Juvenile Observation and Protection Centres in 2007, Classified by Drug Category.	
ตารางที่ 10	จำนวนและร้อยละของคดีเด็กและเยาวชนที่เป็นการกระทำผิดซ้ำเมื่อเปรียบเทียบกับคดีที่ถูกดำเนินคดีทั้งหมด ปี พ.ศ.2550 จำแนกตามเพศ	19
Table 10 :	Number and Percentage of Recidivism Cases compared with the Total Cases Hadled by All Juvenile Observation and Protection Centres in 2007, Classified by Gender.	
ตารางที่ 11	จำนวนและร้อยละของคดีเด็กและเยาวชนที่เป็นการกระทำผิดซ้ำเมื่อเปรียบเทียบกับคดีที่ถูกดำเนินคดีทั้งหมด ปี พ.ศ.2550 จำแนกตามอายุ	20
Table 11 :	Number and Percentage of Recidivism Cases compared with the Total Cases Handled by All Juvenile Observation and Protection Centres in 2007, Classified by Age.	
ตารางที่ 12	จำนวนและร้อยละของคดีที่เป็นการกระทำผิดซ้ำของสถานพินิจทั่วประเทศ ปีพ.ศ.2550 จำแนกตามฐานความผิด	21
Table 12 :	Number and Percentage of Recidivism among Juvenile Offenders Handled by All Juvenile Observation and Protection Centres 2007, Classified by Offense.	
ตารางที่ 13	จำนวนและร้อยละของคดีที่หันเหออกจากกระบวนการยุติธรรม ปี พ.ศ.2550	23
Table 13 :	Number and Percentage of Juvenile Cases Being Diverted from Judicial Process in 2007.	
ตารางที่ 14	จำนวนและร้อยละของคดีเด็กและเยาวชนที่ศาลพิพากษาตัดสิน ปี พ.ศ.2550 จำแนกตามคำพิพากษา/คำสั่งศาล และเพศ	24
Table 14 :	Number and Percentage of Juvenile Conviction in 2007, Classified by Judgement and Gender.	
ตารางที่ 15	จำนวนและร้อยละของเด็กและเยาวชนที่จำหน่ายจากศูนย์ฝึกและอบรม ปี พ.ศ.2550 จำแนกตามประเภทของการปล่อยตัว	26
Table 15 :	Number and Percentage of Juvenile Being Released from Juvenile Training Centres in 2007, Classified by Discharge.	

	หน้า Page
ตารางที่ 16 จำนวนเด็กและเยาวชนต่อวันในสถานแรกรับ โดยเฉลี่ย ปี พ.ศ.2550 จำแนกเป็นรายเดือน	27
Table 16 : Average Number per day of Juvenile in Remand Home in 2007, Classified by Month.	
ตารางที่ 17 จำนวนเด็กและเยาวชนต่อวันในศูนย์ฝึกและอบรมโดยเฉลี่ย ปี พ.ศ.2550 จำแนกเป็นรายเดือน	29
Table 17 : Average Number of Juvenile Inmate in Juvenile Training Centres in 2007, Classified by Month.	
ตารางที่ 18 จำนวนและร้อยละของคดีครอบครัวที่รับใหม่เกี่ยวกับการคุ้มครองผู้เยาว์ ปี พ.ศ. 2550 จำแนกตามกิจกรรม	31
Table 18 : Number and Percentage of Family Civil Cases Concerning the Protection of Juvenile's Rights, Received in 2007, Classified by Activity.	
ตารางที่ 19 จำนวนและร้อยละของการเปลี่ยนแปลงของคดีที่เด็กและเยาวชนถูกดำเนินคดีโดยสถานพินิจทั่วประเทศ ระหว่างปีพ.ศ.2549-2550 จำแนกตามฐานความผิด	33
Table 19 : Comparative Number and Percentage of Juvenile Cases Handled by All Juvenile Observation and Protection Centres Between 2006 and 2007, Classified by Offense.	
ตารางที่ 20 จำนวนและร้อยละของการเปลี่ยนแปลงของคดีที่เป็นการกระทำความผิดซ้ำของสถานพินิจฯ ทั่วประเทศ ระหว่างปีพ.ศ.2549-2550 จำแนกตามฐานความผิด	36
Table 20 : Comparative Number and Percentage of Recidivism among Juvenile Offenders Handled by All Juvenile Observation and Protection Centres Between 2006 and 2007, Classified by Offense.	
ตารางที่ 21 จำนวนและร้อยละของการเปลี่ยนแปลงของคดีที่เด็กและเยาวชนกระทำความผิดเกี่ยวกับยาเสพติด ระหว่างปีพ.ศ.2549-2550 จำแนกตามประเภทยาเสพติด	39
Table 21 : Comparative Number and Percentage of Juvenile in Narcotic Cases Handled by All Juvenile Observation and Protection Centres Between 2006 and 2007, Classified by Drug Category.	
ภาคผนวก	
Appendix	
- ตารางรายชื่อหน่วยงานทั่วประเทศในสังกัดกรมพินิจและคุ้มครองเด็กและเยาวชน List of All Juvenile Observation and Protection Centres.	43
- รายละเอียดเกี่ยวกับฐานความผิดต่างๆ Offense Category.	51
ตารางที่ ผ1 จำนวนคดีที่เด็กและเยาวชนถูกดำเนินคดีโดยสถานพินิจฯทั่วประเทศ ปี พ.ศ.2550 จำแนกตามฐานความผิด และอายุ เป็นรายสถานพินิจฯ	54
Table A1 : Number of Juvenile Cases in Each Juvenile Observation and Protection Centre, Handled by All Juvenile Observation and Protection Centres in 2007, Classified by Offense.	

ตารางที่ ๗2	จำนวนคดีที่เด็กและเยาวชนถูกดำเนินคดีโดยสถานพินิจทั่วประเทศ ปี พ.ศ.2550 จำแนกตามระดับการศึกษา เป็นรายสถานพินิจ	58
Table A2 :	Number of Juvenile Cases in Each Juvenile Observation and Protection Centre, Handled by All Juvenile Observation and Protection Centres in 2007, Classified by Education.	
ตารางที่ ๗3	จำนวนคดีที่เด็กและเยาวชนถูกดำเนินคดีโดยสถานพินิจทั่วประเทศ ปี พ.ศ.2550 จำแนกตามอาชีพ เป็นรายสถานพินิจ	62
Table A3 :	Number of Juvenile Cases in Each Juvenile Observation and Protection Centre, Handled by All Juvenile Observation and Protection Centres in 2007, Classified by Occupation.	
ตารางที่ ๗4	จำนวนคดีที่เด็กและเยาวชนถูกดำเนินคดีโดยสถานพินิจทั่วประเทศ ปี พ.ศ.2550 จำแนกตามลักษณะการอยู่อาศัย เป็นรายสถานพินิจ	66
Table A4 :	Number of Juvenile Cases in Each Juvenile Observation and Protection Centre, Handled by All Juvenile Observation and Protection Centres in 2007, Classified by Habitation.	
ตารางที่ ๗5	จำนวนคดีที่เด็กและเยาวชนถูกดำเนินคดีโดยสถานพินิจทั่วประเทศ ปี พ.ศ.2550 จำแนกตามสาเหตุของการกระทำผิด เป็นรายสถานพินิจ	70
Table A5 :	Number of Juvenile Cases in Each Juvenile Observation and Protection Centre, Handled by All Juvenile Observation and Protection Centres in 2007, Classified by Cause of Offense.	
ตารางที่ ๗6	จำนวนคดีที่เด็กและเยาวชนถูกดำเนินคดีโดยสถานพินิจทั่วประเทศ ปี พ.ศ.2550 จำแนกตามประเภทยาเสพติด เป็นรายสถานพินิจ	74
Table A6 :	Number of Juvenile Cases in Each Juvenile Observation and Protection Centre, Handled by All Juvenile Observation and Protection Centres in 2007, Classified by Drug Category.	
ตารางที่ ๗7	จำนวนคดีครอบครัวที่รับใหม่เกี่ยวกับการคุ้มครองผู้เยาว์ ปี พ.ศ.2550 เป็นรายสถานพินิจ	78
Table A7 :	Number of Family Civil Cases Concerning the Protection of Juvenile's Rights, in Each Juvenile Observation and Protection Centre, Handled by All Juvenile Observation and Protection Centres in 2007.	

บทนำ

รายงานสถิติคดีประจำปี พ.ศ.2550 ฉบับนี้ เป็นรายงานในภาพรวม ซึ่งได้จากการรวบรวมข้อมูลสถิติคดีที่เป็นผลการดำเนินงานของหน่วยงานในสังกัดทั่วประเทศ ซึ่งได้เปิดดำเนินการครบทั่วประเทศเมื่อกลางปี พ.ศ.2549 จึงถือได้ว่าเป็นสารสนเทศที่สามารถแสดงถึงภารกิจหลักของกรมพินิจและคุ้มครองเด็กและเยาวชนในลักษณะต่างๆ ได้ ทั้งงานคดีอาญาและคดีครอบครัว และสามารถนำไปใช้ประโยชน์ในการวางแผนและบริหารจัดการภายในองค์กร และประชาชนผู้สนใจข้อมูลดังกล่าว สามารถนำไปใช้ประกอบในการศึกษา ค้นคว้า และวิจัยเกี่ยวกับเด็กและเยาวชนได้

ในปีพ.ศ. 2550 นี้ กรมพินิจและคุ้มครองเด็กและเยาวชน ได้ปรับเปลี่ยนการนำเสนอฐานความผิดเกี่ยวกับการพรากผู้เยาว์ ซึ่งเป็นฐานความผิดย่อยที่เดิมรวมอยู่ในฐานความผิดหลัก คือฐานความผิดเกี่ยวกับเพศ จำนวน 1,593 คดี มารวมอยู่ในฐานความผิดเกี่ยวกับความสงบสุข เสรีภาพ ชื่อเสียง และการปกครอง ดังนั้น ผู้ใช้ข้อมูลที่ทำการศึกษาเปรียบเทียบข้อมูลสถิติคดีอาญา จำแนกตามฐานความผิดระหว่างปีจึงควรคำนึงถึง รวมทั้งประเด็นของการเปิดดำเนินการของสถานพินิจและคุ้มครองเด็กและเยาวชนในแต่ละปี

- ปี พ.ศ. 2545 สถานพินิจฯ เปิดดำเนินการทั่วประเทศ จำนวน 41 แห่ง
- ปี พ.ศ. 2546 สถานพินิจฯ เปิดดำเนินการทั่วประเทศ จำนวน 43 แห่ง
- ปี พ.ศ. 2547-8 สถานพินิจฯ เปิดดำเนินการทั่วประเทศ จำนวน 52 แห่ง
- ปี พ.ศ. 2549 สถานพินิจฯ เปิดดำเนินการทั่วประเทศ จำนวน 76 แห่ง

Preface

This 2007 annual report on juvenile case statistics is an overview report that gathered all case statistics from all subordinate agencies under the supervision of the Department, there are total 76 Juvenile Observation and Protection Centres covering every province since 2006. It is obvious that this report illustrates various kinds of work of the Department both in juvenile criminal cases and family civil cases and also provides useful information for the Department's internal work plan and administration including public and concerned agencies that can use the information for study or research purposes.

In 2007, the Department has changed grouping juvenile cases committed on the probation count (1,593 cases) as a subgroup of sexuality crime to be a subgroup of crime against public peace, liberty, reputation and public administration instead. As a result, it is suggested that when comparing different figures of criminal cases classified by offense category - of previous years with this year report - such mentioned change need to be considered. In addition, the number of the Juvenile Observation and Protection Centres that were opened and in operation prior to 7 August 2006, also need to be considered when comparing criminal statistics. Details on the number of the Juvenile Observation and Protection Centres in operation between 2002 and 2006 are as follows.

- 41 Centres in 2002
- 43 Centres in 2003
- 52 Centres in 2004-5
- 76 Centres in 2006

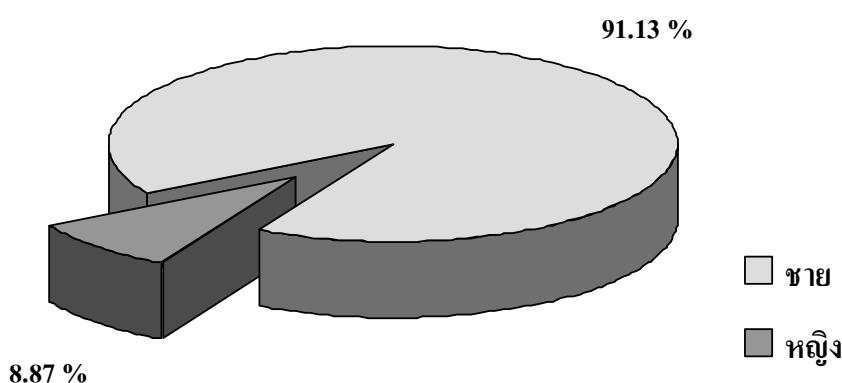
ตารางที่ 1 จำนวนและร้อยละของคดีเด็กและเยาวชนที่ถูกดำเนินคดีโดยสถานพินิจทั่วประเทศ ปี พ.ศ.2550 จำแนกตามเพศ

Table 1 : Number and Percentage of Juvenile Cases Handled by All Juvenile Observation and Protection Centres in 2007, Classified by Gender.

หน่วย : คดี (Unit : Case)

เพศ	จำนวน Number	ร้อยละ Percentage	Gender
รวม	51,128	100.00	Total
ชาย	46,593	91.13	Male
หญิง	4,535	8.87	Female

ร้อยละของคดีเด็กและเยาวชนที่ถูกดำเนินคดีโดยสถานพินิจทั่วประเทศ ปี พ.ศ.2550 จำแนกตามเพศ
Percentage of Juvenile Cases Handled by All Juvenile Observation and Protection Centres in 2007,
Classified by Gender.



ในจำนวนเด็กและเยาวชนที่กระทำความผิดซึ่งถูกดำเนินคดีโดยสถานพินิจทั่วประเทศ จำนวนทั้งหมด 51,128 คดี เมื่อพิจารณาจำแนกตามเพศ พบว่า เป็นคดีที่ผู้กระทำความผิดเป็นเพศชายสูงกว่าเพศหญิง คือ มีจำนวน 46,593 คดี คิดเป็นร้อยละ 91.13 ของคดีทั้งหมด และเป็นเพศหญิง จำนวน 4,535 คดี ซึ่งคิดเป็นเพียงร้อยละ 8.87 ของคดีทั้งหมด

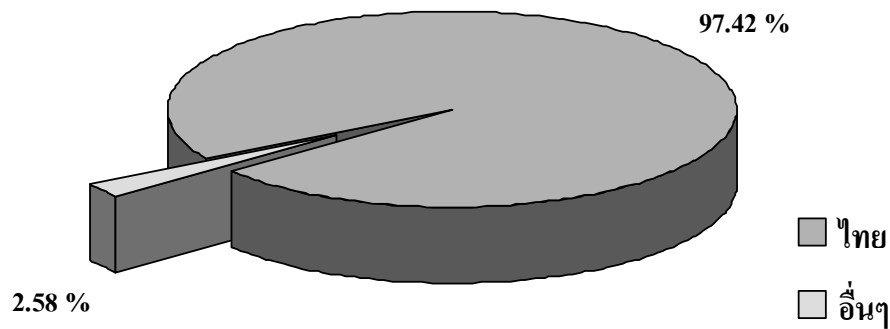
ตารางที่ 2 จำนวนและร้อยละของคดีเด็กและเยาวชนที่ถูกดำเนินคดีโดยสถานพินิจทั่วประเทศ ปี พ.ศ.2550 จำแนกตามสัญชาติ

Table 2 : Number and Percentage of Juvenile Cases Handled by All Juvenile Observation and Protection Centres in 2007, Classified by Nationality.

หน่วย : คดี (Unit : Case)

สัญชาติ	จำนวน Number	ร้อยละ Percentage	Nationality
รวม	51,128	100.00	Total
ไทย	49,810	97.42	Thai
อื่นๆ	1,318	2.58	Others

ร้อยละของคดีเด็กและเยาวชนที่ถูกดำเนินคดีโดยสถานพินิจทั่วประเทศ ปี พ.ศ.2550 จำแนกตามสัญชาติ
Percentage of Juvenile Cases Handled by All Juvenile Observation and Protection Centres in 2007, Classified by Nationality.



ในจำนวนเด็กและเยาวชนที่กระทำความผิดซึ่งถูกดำเนินคดีโดยสถานพินิจทั่วประเทศ จำนวนทั้งหมด 51,128 คดี เมื่อพิจารณาจำแนกตามสัญชาติ พบว่า คดีส่วนใหญ่เป็นคดีที่ผู้กระทำความผิดมีสัญชาติไทย คือ มีจำนวน 49,810 คดี คิดเป็นร้อยละ 97.42 ของคดีทั้งหมด นอกจากนั้น เป็นคดีที่ผู้กระทำความผิดมีสัญชาติอื่นๆ เช่น ลาว พม่า และเขมร จำนวน 1,318 คดี ซึ่งคิดเป็นเพียงร้อยละ 2.58 ของคดี ทั้งหมด

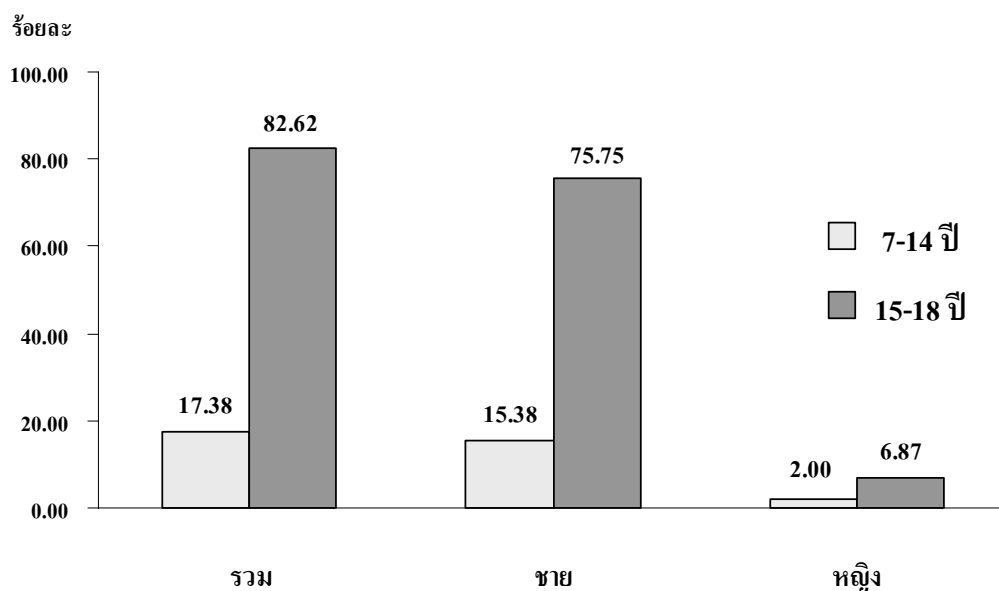
ตารางที่ 3 จำนวนและร้อยละของคดีเด็กและเยาวชนที่ถูกดำเนินคดีโดยสถานพินิจทั่วประเทศ ปี พ.ศ.2550 จำแนกตามอายุและเพศ

Table 3 : Number and Percentage of Juvenile Cases Handled by All Juvenile Observation and Protection Centres in 2007, Classified by Age and Gender.

หน่วย : คดี (Unit : Case)

เพศ อายุ (ปี)	รวม Total		ชาย Male		หญิง Female		Gender Age(Yrs.)
	จำนวน Number	ร้อยละ Percentage	จำนวน Number	ร้อยละ Percentage	จำนวน Number	ร้อยละ Percentage	
รวม	51,128	100.00	46,593	91.13	4,535	8.87	Total
7-14	8,888	17.38	7,864	15.38	1,024	2.00	7-14
15-18	42,240	82.62	38,729	75.75	3,511	6.87	15-18

ร้อยละของคดีเด็กและเยาวชนที่ถูกดำเนินคดีโดยสถานพินิจทั่วประเทศ ปี พ.ศ.2550 จำแนกตามอายุและเพศ
Percentage of Juvenile Cases Handled by All Juvenile Observation and Protection Centres in 2007, Classified by Age and Gender.



ในจำนวนเด็กและเยาวชนที่กระทำความผิดซึ่งถูกดำเนินคดีโดยสถานพินิจทั่วประเทศ จำนวนทั้งหมด 51,128 คดี เมื่อพิจารณาจำแนกตามอายุ พบว่า คดีส่วนใหญ่เป็นคดีที่ผู้กระทำความผิดเป็นเยาวชนอายุระหว่าง 15-18 ปี คือ มีจำนวน 42,240 คดี คิดเป็นร้อยละ 82.62 ของคดีทั้งหมด นอกนั้น เป็นคดีที่

ผู้กระทำความผิดเป็นเด็กมีอายุระหว่าง 7-14 ปี จำนวน 8,888 คดี ซึ่งคิดเป็นร้อยละ 17.38 เมื่อพิจารณาจำแนกตามอายุและเพศ พบว่า ในช่วงอายุ 15-18 ปี นั้น ผู้กระทำความผิดส่วนมากเป็นเพศชาย มีจำนวนมากที่สุด คือ 38,729 คดี คิดเป็นร้อยละ 75.75 ของคดีทั้งหมด และเป็นเพศหญิง จำนวนเพียง 3,511 คดี ซึ่งคิดเป็นร้อยละ 6.87 สำหรับในช่วงอายุ 7-14 ปี พบว่า ผู้กระทำความผิดส่วนมากเป็นเพศชายเช่นเดียวกัน ซึ่งมีจำนวน คือ 7,864 คดี คิดเป็นร้อยละ 15.38 ของคดีทั้งหมด และเป็นเพศหญิง จำนวนเพียง 1,024 คดี ซึ่งคิดเป็น ร้อยละ 2.00 ของคดีทั้งหมด

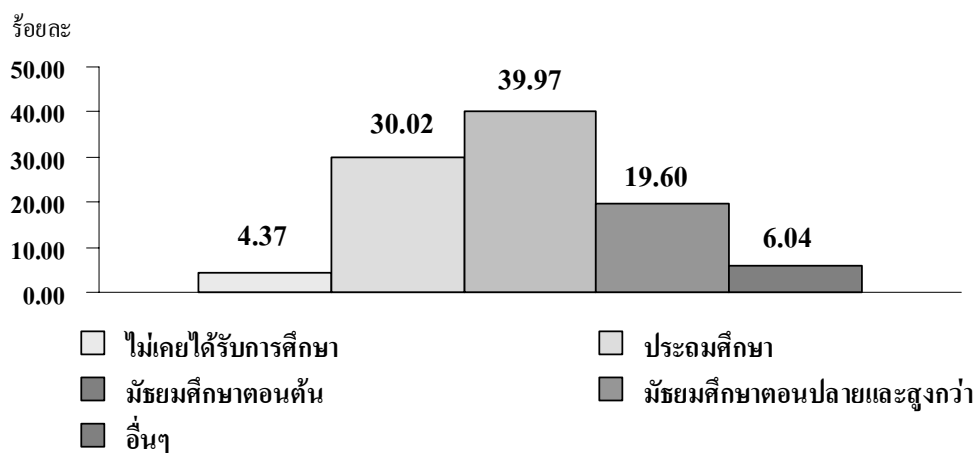
ตารางที่ 4 จำนวนและร้อยละของคดีเด็กและเยาวชนที่ถูกดำเนินคดีโดยสถานพินิจทั่วประเทศ ปี พ.ศ.2550 จำแนกตามระดับการศึกษา

Table 4 : Number and Percentage of Juvenile Cases Handled by All Juvenile Observation and Protection Centres in 2007, Classified by Education.

หน่วย : คดี (Unit : Case)

ระดับการศึกษา	จำนวน Number	ร้อยละ Percentage	Education
รวม	51,128	100.00	Total
ไม่ได้รับการศึกษา	2,235	4.37	Uneducated
ประถมศึกษา	15,350	30.02	Primary education
มัธยมศึกษาตอนต้น	20,434	39.97	Junior High School
มัธยมศึกษาตอนปลายและสูงกว่า	10,019	19.60	Senior High School and higher
อื่นๆ	3,090	6.04	Others

ร้อยละของคดีที่เด็กและเยาวชนถูกดำเนินคดีโดยสถานพินิจทั่วประเทศ ปี พ.ศ.2550 จำแนกตามระดับการศึกษา
Percentage of Juvenile Cases Handled by All Juvenile Observation and Protection Centres in 2007, Classified by Education.



ในจำนวนเด็กและเยาวชนที่กระทำความผิดซึ่งถูกดำเนินคดีโดยสถานพินิจทั่วประเทศ จำนวนทั้งหมด 51,128 คดี เมื่อพิจารณาจำแนกตามระดับการศึกษา พบว่า คดีส่วนใหญ่เป็นคดีที่ผู้กระทำความผิดมีการศึกษาระดับมัธยมตอนต้นมากที่สุด คือ มีจำนวน 20,434 คดี คิดเป็นร้อยละ 39.97 ของคดีทั้งหมด

รองลงมา เป็นคดีที่ผู้กระทำความผิดมีการศึกษาระดับประถมศึกษา คือ มีจำนวน 15,350 คดี คิดเป็นร้อยละ 30.02 นอกจากนั้น เป็นคดีที่ผู้กระทำความผิดมีการศึกษาระดับมัธยมตอนปลายและสูงกว่า จำนวน 10,019 คดี เป็นผู้มีการศึกษาประเภทอื่นๆ อาทิ เช่น การศึกษาในวัด การศึกษาในโรงเรียนสอนศาสนา เป็นต้น มีจำนวน 3,090 คดี และเป็น ผู้ที่ไม่ได้รับการศึกษา จำนวน 2,235 คดี หรือคิดเป็นร้อยละ 19.60 6.04 และ 4.37 ตามลำดับ ดังข้อมูลที่ปรากฏในตาราง

ตารางที่ 5 จำนวนและร้อยละของคดีที่เด็กและเยาวชนถูกดำเนินคดีโดยสถานพินิจทั่วประเทศ ปี พ.ศ.2550 จำแนกตามอาชีพ

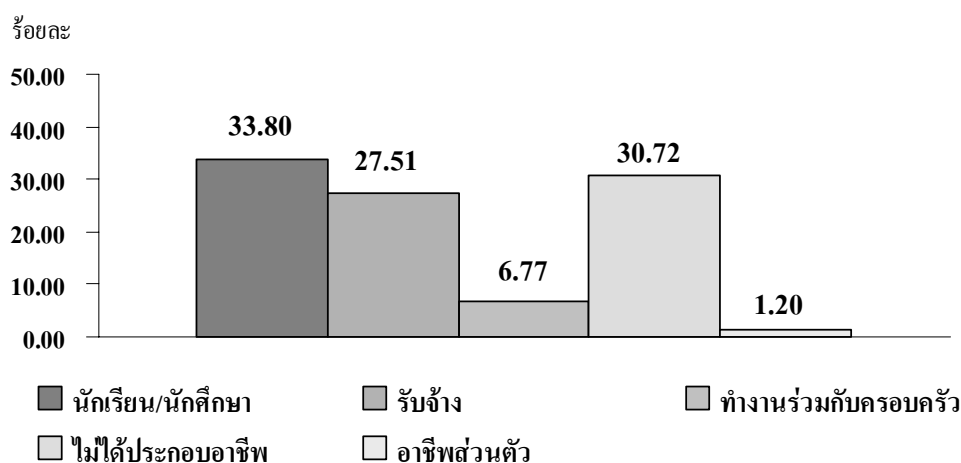
Table 5 : Number and Percentage of Juvenile Cases Handled by All Juvenile Observation and Protection Centres in 2007, Classified by Occupation.

หน่วย : คดี (Unit : Case)

อาชีพ	จำนวน Number	ร้อยละ Percentage	Occupation
รวม	51,128	100.00	Total
นักเรียน/นักศึกษา	17,279	33.80	Student
รับจ้าง	14,065	27.51	Employee
ทำงานร่วมกับครอบครัว	3,462	6.77	Family Business
ไม่ได้ประกอบอาชีพ	15,706	30.72	Unemployed
อาชีพส่วนตัว	616	1.20	Private Practice

ร้อยละของคดีที่เด็กและเยาวชนถูกดำเนินคดีโดยสถานพินิจทั่วประเทศ ปี พ.ศ.2550 จำแนกตามอาชีพ

Percentage of Juvenile Cases Handled by All Juvenile Observation and Protection Centres in 2007, Classified by Occupation .



ในจำนวนเด็กและเยาวชนที่กระทำความผิดซึ่งถูกดำเนินคดีโดยสถานพินิจทั่วประเทศ จำนวนทั้งหมด 51,128 คดี เมื่อพิจารณาจำแนกตามอาชีพ พบว่า คดีส่วนใหญ่เป็นคดีที่ผู้กระทำความผิดเป็นนักเรียนมากที่สุด คือ มีจำนวน 17,279 คดี คิดเป็นร้อยละ 33.80 ของคดีทั้งหมด รองลงมา เป็นผู้กระทำความผิด

ซึ่งไม่ได้ประกอบอาชีพ มีจำนวน 15,706 คดี คิดเป็นร้อยละ 30.72 นอกจากนั้น เป็นคดีที่ผู้กระทำความผิดมีอาชีพรับจ้าง จำนวน 14,065 คดี ทำงานร่วมกับครอบครัว จำนวน 3,462 คดี และมีอาชีพส่วนตัว จำนวน 616 คดี ซึ่งคิดเป็นร้อยละ 27.51 6.77 และ 1.20 ตามลำดับ

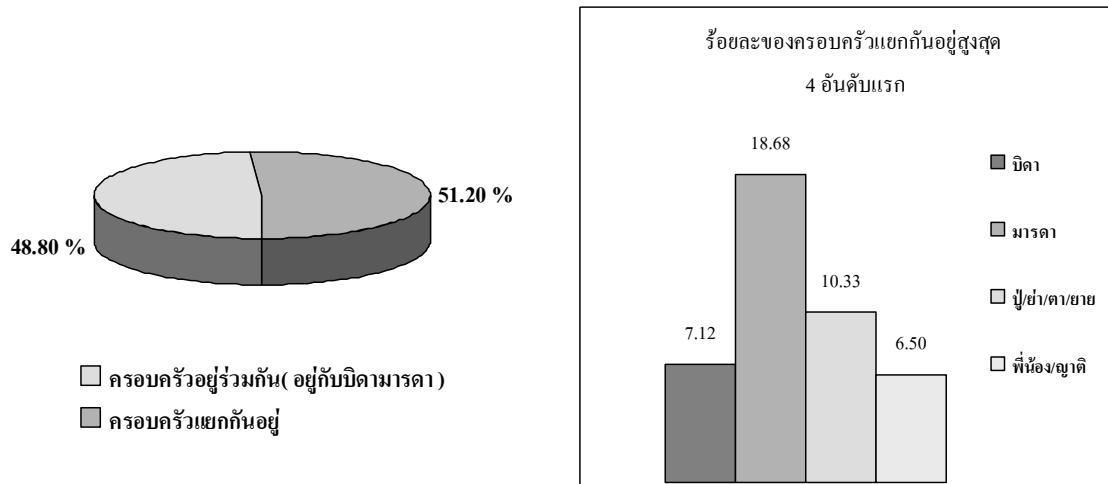
ตารางที่ 6 จำนวนและร้อยละของคดีที่เด็กและเยาวชนถูกดำเนินคดีโดยสถานพินิจทั่วประเทศ ปี พ.ศ.2550
จำแนกตามลักษณะการอยู่อาศัย

Table 6 : Number and Percentage of Juvenile Cases Handled by All Juvenile Observation and Protection Centres in 2007, Classified by Habitation.

หน่วย : คดี (Unit : Case)

ลักษณะการอยู่อาศัย	จำนวน Number	ร้อยละ Percentage	Habitation
รวม	51,128	100.00	Total
ครอบครัวอยู่ร่วมกัน(อยู่กับบิดามารดา)	24,950	48.80	Living with parents
ครอบครัวแยกกันอยู่	26,178	51.20	Separated Family
● บิดา	3,643	7.12	● Living with father
● มารดา	9,549	18.68	● Living with mother
● บิดาเลี้ยง	191	0.37	● Living with a stepfather
● มารดาเลี้ยง	134	0.26	● Living with a stepmother
● คู่สมรส	592	1.16	● Living with husband/wife
● ผู้อุปการะ	341	0.67	● Living with patron
● ปู่/ย่า/ตา/ยาย	5,281	10.33	● Living with grandparent
● พี่น้อง/ญาติ	3,322	6.50	● Living with relatives
● นายจ้าง	660	1.29	● Residing on employer's promiss
● เร่ร่อน	128	0.25	● Wandering
● ตามลำพัง	863	1.69	● Living alone
● เพื่อน	889	1.74	● Living with friend
● อื่นๆ	585	1.14	● Others

ร้อยละของคดีที่เด็กและเยาวชนถูกดำเนินคดีโดยสถานพินิจทั่วประเทศ ปี พ.ศ.2550 จำแนกตามลักษณะการอยู่อาศัย
**Percentage of Juvenile Cases Handled by All Juvenile Observation and Protection Centres in 2007,
 Classified by Habitation.**



ในจำนวนเด็กและเยาวชนที่กระทำความผิดซึ่งถูกดำเนินคดีโดยสถานพินิจทั่วประเทศ จำนวนทั้งหมด 51,128 คดี เมื่อพิจารณาจำแนกตามลักษณะการอยู่อาศัย พบว่า คดีส่วนใหญ่เป็นคดีที่ผู้กระทำความผิดที่มีได้อยู่กับบิดามารดาหรือบิดามารดาแยกกันอยู่มากกว่าผู้กระทำความผิดที่อยู่ร่วมกับครอบครัวคือ คดีที่ผู้กระทำความผิดที่มีได้อยู่กับบิดามารดาหรือบิดามารดาแยกกัน มีจำนวน 26,178 คดี คิดเป็นร้อยละ 51.20 ของคดีทั้งหมด ส่วนคดีที่ผู้กระทำความผิดที่อยู่ร่วมกับครอบครัว มีจำนวน 24,950 คดี คิดเป็น ร้อยละ 48.80 เมื่อพิจารณาจำนวนและร้อยละของคดีที่ผู้กระทำความผิดที่ครอบครัวแยกกันอยู่จำนวน 26,178 คดี ซึ่งแบ่งออกเป็นลักษณะต่างๆ 13 ลักษณะดังข้อมูลที่ปรากฏดังตาราง พบว่าจำนวนและร้อยละของลักษณะครอบครัวที่แยกกันอยู่สูงสุด 4 อันดับแรก ได้แก่ เด็กและเยาวชนผู้กระทำความผิดที่ครอบครัวแยกกันอยู่ ซึ่งอาศัยอยู่กับมารดา มีจำนวนมากที่สุด คือ 9,549 คดี คิดเป็นร้อยละ 18.68 ของคดีที่ถูกดำเนินคดีทั้งหมด รองลงมา เป็นคดีที่ผู้กระทำความผิดอาศัยอยู่กับปู่ย่า/ตายาย จำนวน 5,281 คดี คิดเป็นร้อยละ 10.33 ส่วนคดีที่ผู้กระทำความผิดอาศัยอยู่กับบิดา มีจำนวน 3,643 คดี และเป็นผู้อาศัยอยู่กับพี่น้อง/ญาติ มีจำนวน 3,322 คดี หรือ คิดเป็นร้อยละ 7.12 และ 6.50 ตามลำดับ

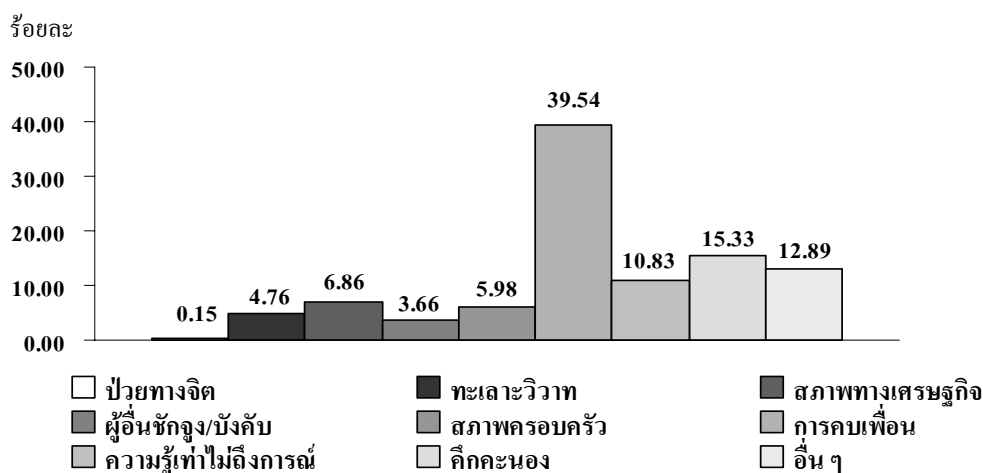
ตารางที่ 7 จำนวนและร้อยละของคดีที่เด็กและเยาวชนถูกดำเนินคดีโดยสถานพินิจทั่วประเทศ ปี พ.ศ.2550
จำแนกตามสาเหตุของการกระทำผิด

Table 7 : Number and Percentage of Juvenile Cases Handled by All Juvenile Observation and Protection Centres in 2007, Classified by Cause of Offense.

หน่วย : คดี (Unit : Case)

สาเหตุของการกระทำผิด	จำนวน Number	ร้อยละ Percentage	Cause of Offense
รวม	51,128	100.00	Total
ป่วยทางจิต	79	0.15	Mental Illness
ทะเลาะวิวาท	2,432	4.76	Quarrel
สภาพทางเศรษฐกิจ	3,505	6.86	Poorness
ผู้อื่นชักจูง/บังคับ	1,870	3.66	Being induced / forced by others
สภาพครอบครัว	3,060	5.98	Broken Family
การคบเพื่อน	20,215	39.54	Bad Friends
ความรู้เท่าไม่ถึงการณ์	5,539	10.83	Unawareness
กึกคะนอง	7,839	15.33	Impetuosity
อื่น ๆ	6,589	12.89	Others

ร้อยละของคดีที่เด็กและเยาวชนถูกดำเนินคดีโดยสถานพินิจทั่วประเทศ ปี พ.ศ.2550 จำแนกตามสาเหตุแห่งการกระทำผิด
**Percentage of Juvenile Cases Handled by All Juvenile Observation and Protection Centres in 2007,
Classified by Cause of Offense.**



ในจำนวนเด็กและเยาวชนที่กระทำความผิดซึ่งถูกดำเนินคดีโดยสถานพินิจทั่วประเทศ จำนวนทั้งหมด 51,128 คดี เมื่อพิจารณาจำแนกตามสาเหตุแห่งการกระทำความผิด พบว่า คดีส่วนใหญ่เป็นคดีที่ผู้กระทำความผิดมีสาเหตุมาจากการคบเพื่อนมากที่สุด คือ มีจำนวน 20,215 คดี คิดเป็นร้อยละ 39.54 ของคดีทั้งหมด รองลงมา เป็นคดีที่ผู้กระทำความผิดมีสาเหตุมาจากความกึกคะนอง จำนวน 7,839 คดี คิดเป็นร้อยละ 15.33 เป็นผู้กระทำความผิดซึ่งมีสาเหตุมาจากเรื่องอื่นๆ เช่น เด็กและเยาวชนให้การปฏิเสธตลอดข้อหา เป็นต้น มีจำนวน 6,589 คดี คิดเป็นร้อยละ 12.89 เป็นคดีที่ผู้กระทำความผิดมีสาเหตุมาจากความรู้เท่าไม่ถึงการณ์ จำนวน 5,539 คดี คิดเป็นร้อยละ 10.83 นอกจากนั้น มีสาเหตุมาจากสภาพฐานะทางเศรษฐกิจ จำนวน 3,505 คดี เป็นคดีที่ผู้กระทำความผิดมีสาเหตุมาจากสภาพครอบครัว จำนวน 3,060 คดี มีสาเหตุมาจากการทะเลาะวิวาท จำนวน 2,432 คดี มีสาเหตุมาจากถูกผู้อื่นชักจูง/บังคับ จำนวน 1,870 คดี และมีสาเหตุมาจากป่วยทางจิต จำนวน 79 คดี ซึ่งคิดเป็นร้อยละ 6.86 5.98 4.76 3.66 และ 0.15 ตามลำดับ

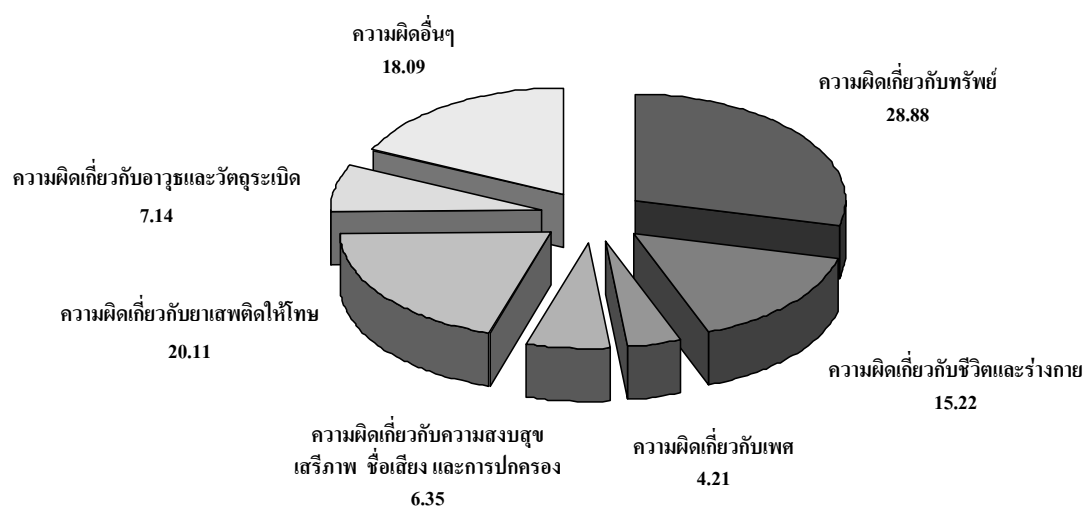
ตารางที่ 8 จำนวนและร้อยละของคดีที่เด็กและเยาวชนถูกดำเนินคดีโดยสถานพินิจทั่วประเทศ ปี พ.ศ.2550
จำแนกตามฐานความผิด

Table 8 : Number and Percentage of Juvenile Cases Handled by All Juvenile Observation and Protection Centres in 2007, Classified by Offense.

หน่วย : คดี (Unit : Case)

ฐานความผิด	จำนวน Number	ร้อยละ Percentage	Offense Category
รวม	51,128	100.00	Total
ความผิดเกี่ยวกับทรัพย์สิน	14,764	28.88	Assets
ความผิดเกี่ยวกับชีวิตและร่างกาย	7,784	15.22	Life and Body
ความผิดเกี่ยวกับเพศ	2,154	4.21	Sexuality
ความผิดเกี่ยวกับความสงบสุข เสรีภาพ ชื่อเสียง และการปกครอง	3,247	6.35	Against Public Peace, Liberty , Reputation and Public Administration.
ความผิดเกี่ยวกับยาเสพติดให้โทษ	10,279	20.11	Drug Abuse
ความผิดเกี่ยวกับอาวุธและวัตถุระเบิด	3,650	7.14	Firearm and Explosive
ความผิดอื่นๆ	9,250	18.09	Others

ร้อยละของคดีที่เด็กและเยาวชนถูกดำเนินคดีโดยสถานพินิจทั่วประเทศ ปี พ.ศ.2550 จำแนกตามฐานความผิด
Percentage of Juvenile Cases Handled by All Juvenile Observation and Protection Centres in 2007,
Classified by Offense.



ในจำนวนเด็กและเยาวชนที่กระทำความผิดซึ่งถูกดำเนินคดีโดยสถานพินิจทั่วประเทศ จำนวนทั้งหมด 51,128 คดี เมื่อพิจารณาจำแนกตามฐานความผิด พบว่า คดีส่วนใหญ่เป็นคดีที่มีฐานความผิดเกี่ยวกับทรัพย์สินมากที่สุด คือ มีจำนวน 14,764 คดี คิดเป็นร้อยละ 28.88 ของคดีทั้งหมด รองลงมา เป็นคดีที่มีฐานความผิดเกี่ยวกับยาเสพติดให้โทษ มีจำนวน 10,279 คดี คิดเป็นร้อยละ 20.11 นอกจากนั้น เป็นคดีที่มีฐานความผิดอื่นๆ เช่น พ.ร.บ.จราจรทางบก และพ.ร.บ.การพนัน มีจำนวน 9,250 คดี เป็นคดีที่มีฐานความผิดเกี่ยวกับชีวิตและร่างกาย จำนวน 7,784 คดี เป็นคดีที่มีฐานความผิดเกี่ยวกับอาวุธและวัตถุระเบิด จำนวน 3,650 คดี เป็นคดีที่มีฐานความผิดเกี่ยวกับความสงบสุข เสรีภาพ ชื่อเสียงและการปกครอง จำนวน 3,247 คดี และ เป็นคดีที่มีฐานความผิดเกี่ยวกับเพศ จำนวน 2,154 คดี ซึ่งคิดเป็นร้อยละ 18.09 15.22 7.14 6.35 และ 4.12 ตามลำดับ

อนึ่ง ในปีพ.ศ.2550 นี้ ได้มีการปรับเปลี่ยนให้ฐานความผิดเกี่ยวกับการพรากผู้เยาว์ ซึ่งเป็นฐานความผิดย่อยที่เดิมเคยรวมอยู่ในฐานความผิดหลัก คือ ฐานความผิดเกี่ยวกับเพศ จำนวน 1,593 คดี มารวมอยู่ในฐานความผิดเกี่ยวกับความสงบสุข เสรีภาพ ชื่อเสียงและการปกครอง ส่งผลให้ร้อยละของฐานความผิดเกี่ยวกับเพศ มีจำนวนลดลงร้อยละ 3.12

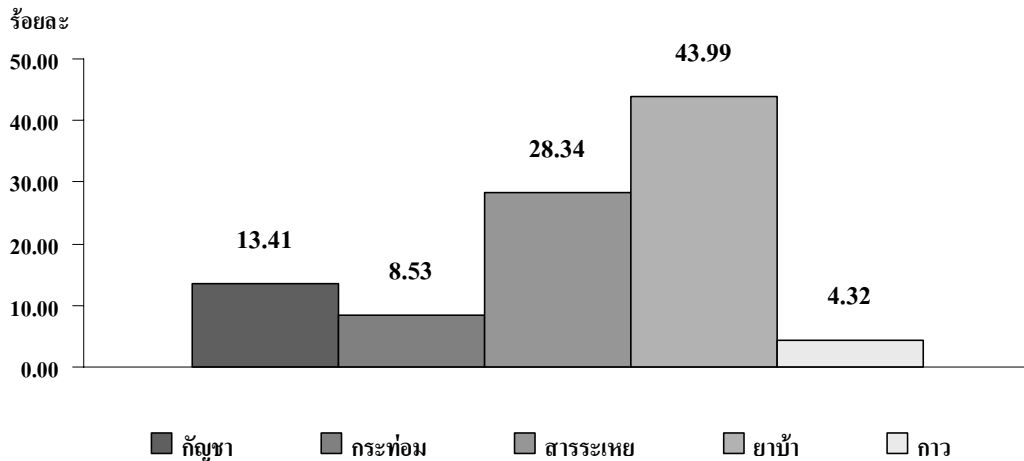
ตารางที่ 9 จำนวนและร้อยละของคดีในฐานความผิดเกี่ยวกับยาเสพติดทั้งหมด ปี พ.ศ.2550 จำแนกตามประเภทของยาเสพติด

Table 9 : Number and Percentage of Juvenile in Narcotic Cases Handle by All Juvenile Observation and Protection Centres in 2007, Classified by Drug Category.

หน่วย : คดี (Unit : Case)

ประเภทของยาเสพติด	จำนวน Number	ร้อยละ Percentage	Drug Category
รวม	10,279	100.00	Total
กัญชา	1,379	13.41	Marijuana
กระท่อม	877	8.53	Mitragyna speciosa
ฝิ่น	2	0.02	Opium
เฮโรอีน	10	0.10	Heroin
สารระเหย	2,913	28.34	Volatile substance
ยาบ้า	4,522	43.99	Amphetamine
ยาอี	14	0.14	Methylenedioxyethan Phetamine (Ecstasy)
ยาเค	0	0.00	Ketamine
โคคาอีน	9	0.09	Cocaine
เวเลียม	32	0.31	Valium
มอร์ฟีน	0	0.00	Morphine
ยาแก้ไอ	6	0.06	Cough-syrup
สารเคมีอื่น	2	0.02	Other chemicals
กาว	444	4.32	Glue
อื่น ๆ	69	0.67	Others

ร้อยละของคดีในฐานความผิดเกี่ยวกับยาเสพติดทั้งหมด ปี พ.ศ.2550 จำแนกตามประเภทของยาเสพติดสูงสุด 5 อันดับแรก
**Percentage of Juvenile in Narcotic Cases Handle by All Juvenile Observation and Protection Centres in 2007,
 Classified by Top 5 Drug Categories.**



ในจำนวนเด็กและเยาวชนที่กระทำความผิดซึ่งถูกดำเนินคดีในฐานความผิดเกี่ยวกับยาเสพติดให้โทษทั้งหมด 10,279 คดี ซึ่งมีจำนวนมากเป็นอันดับที่สอง (ตารางที่ 8) เมื่อพิจารณาจำแนกตามประเภทของยาเสพติด(ตารางที่ 9) พบว่า คดีส่วนใหญ่เป็นคดียาเสพติดประเภทแอมเฟตามีน(ยาบ้า)มากที่สุด คือ มีจำนวน 4,522 คดี คิดเป็นร้อยละ 43.99 ของคดียาเสพติดทั้งหมด รองลงมา เป็นคดียาเสพติดให้โทษประเภทสารระเหยมีจำนวน 2,913 คดี คิดเป็นร้อยละ 28.34 นอกจากนั้น เป็นคดียาเสพติดให้โทษประเภทกัญชา จำนวน 1,379 คดี เป็นคดียาเสพติดให้โทษประเภทกระท่อม จำนวน 877 คดี เป็นคดียาเสพติดให้โทษประเภทกาว จำนวน 444 คดี ซึ่งคิดเป็นร้อยละ 13.41 8.53 และ 4.32 ตามลำดับที่เหลือเป็นคดียาเสพติดให้โทษประเภทอื่นๆ เช่น ฟีน เฮโรอีน ยาอี โคคาเอิน เวเลียม ยาแก้ไอ ยาอัลฟา ซอแรม และสารเคมีอื่น ซึ่งมีจำนวนเล็กน้อย คิดเป็นร้อยละ 0.02 ถึง 0.67 ของคดียาเสพติดทั้งหมด

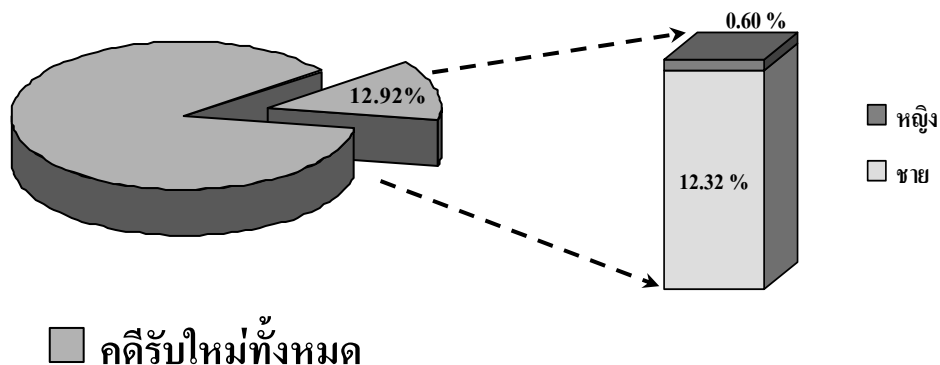
ตารางที่ 10 จำนวนและร้อยละของคดีเด็กและเยาวชนที่เป็นการกระทำผิดซ้ำเมื่อเปรียบเทียบกับคดีที่ถูกดำเนินคดีทั้งหมด ปี พ.ศ.2550 จำแนกตามเพศ

Table 10 : Number and Percentage of Recidivism Cases compared with the Total Cases Handled by All Juvenile Observation and Protection Centres in 2007, Classified by Gender.

หน่วย : คดี (Unit : Case)

เพศ	จำนวน (Number)		ร้อยละ Percentage	Gender
	คดีที่ถูกดำเนินคดีทั้งหมด Total Case	คดีที่เป็นการกระทำผิดซ้ำ Recidivism Case		
รวม	51,128	6,608	12.92	Total
ชาย	46,593	6,299	12.32	Male
หญิง	4,535	309	0.60	Female

ร้อยละของคดีเด็กและเยาวชนที่เป็นการกระทำผิดซ้ำเมื่อเปรียบเทียบกับคดีที่ถูกดำเนินคดีทั้งหมด ปี พ.ศ.2550 จำแนกตามเพศ
Percentage of Recidivism Cases compared with the Total Cases Handled by All Juvenile Observation and Protection Centres in 2007, Classified by Gender.



ในจำนวนเด็กและเยาวชนที่กระทำความผิดซึ่งถูกดำเนินคดีโดยสถานพินิจทั่วประเทศ จำนวนทั้งหมด 51,128 คดี เป็นคดีที่เป็นการกระทำผิดซ้ำจำนวน 6,608 คดี ซึ่งเป็นร้อยละ 12.92 ของคดีที่ถูกดำเนินคดีทั้งหมด เมื่อพิจารณาจำแนกตามเพศ พบว่า ผู้กระทำผิดเพศชาย เป็นเพศที่มีการกระทำผิดซ้ำมากกว่าเพศหญิง ซึ่งมีจำนวน 6,299 คดี คิดเป็นร้อยละ 12.32 ของคดีที่ถูกดำเนินคดีทั้งหมด ในขณะที่ผู้กระทำผิดเพศหญิง มีจำนวนเพียง 309 คดี คิดเป็นร้อยละ 0.60 ของคดีที่ถูกดำเนินคดีทั้งหมด

อนึ่ง การกระทำผิดซ้ำ หมายถึง การที่เด็กและเยาวชนถูกส่งตัวมายังสถานพินิจ มากกว่า 1 ครั้ง

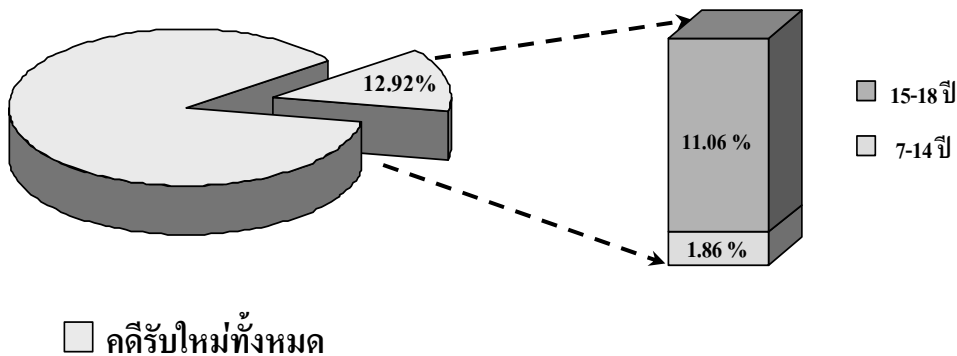
ตารางที่ 11 จำนวนและร้อยละของคดีเด็กและเยาวชนที่เป็นการกระทำผิดซ้ำเมื่อเปรียบเทียบกับคดีที่ถูก
 ดำเนินคดีทั้งหมด ปี พ.ศ.2550 จำแนกตามอายุ

Table 11 : Number and Percentage of Recidivism Cases compared with the Total Cases Handled by All
 Juvenile Observation and Protection Centres in 2007, Classified by Age.

หน่วย : คดี (Unit : Case)

อายุ (ปี)	จำนวน (Number)		ร้อยละ Percentage	Age (Yrs.)
	คดีที่ถูกดำเนินคดีทั้งหมด Total Case	คดีที่เป็นการกระทำผิดซ้ำ Recidivism Case		
รวม	51,128	6,608	12.92	Total
7-14	8,888	953	1.86	7-14
15-18	42,240	5,655	11.06	15-18

ร้อยละของคดีเด็กและเยาวชนที่เป็นการกระทำผิดซ้ำเมื่อเปรียบเทียบกับคดีที่ถูกดำเนินคดีทั้งหมด ปี พ.ศ.2550 จำแนกตามอายุ
 Percentage of Recidivism Cases compared with the Total Cases Handled by All Juvenile Observation and Protection Centres in 2007,
 Classified by Age.



ในจำนวนเด็กและเยาวชนที่กระทำความผิดซึ่งถูกดำเนินคดีโดยสถานพินิจทั่วประเทศ จำนวน
 ทั้งหมด 51,128 คดี เป็นคดีที่เป็นการกระทำผิดซ้ำจำนวน 6,608 คดี ซึ่งเป็นร้อยละ 12.92 ของคดีที่ถูก
 ดำเนินคดีทั้งหมด เมื่อพิจารณาจำแนกตามอายุ พบว่า ผู้กระทำผิดที่มีอายุระหว่าง 15-18 ปี เป็นวัยที่มี
 การกระทำผิดซ้ำมากกว่าผู้ที่มีอายุระหว่าง 7-14 ปี ซึ่งมีจำนวน 5,655 คดี คิดเป็นร้อยละ 11.06 ของคดีที่
 ถูกดำเนินคดีทั้งหมด ในขณะที่ผู้กระทำผิดที่มีอายุระหว่าง 7-14 ปี มีจำนวนเพียง 953 คดี คิดเป็นร้อยละ
 1.86 ของคดีที่เด็กและเยาวชนถูกดำเนินคดีทั้งหมด


ตารางที่ 12 จำนวนและร้อยละของคดีที่เป็นการกระทำความผิดซ้ำของสถานพินิจทั่วประเทศ ปีพ.ศ.2550
จำแนกตามฐานความผิด

Table 12 : Number and Percentage of Recidivism among Juvenile Offenders Handled by All Juvenile Observation and Protection Centres in 2007, Classified by Offense.

หน่วย : คดี (Unit : Case)

ฐานความผิด	จำนวน Number	ร้อยละ Percentage	Offense Category
รวม	6,608	100.00	Total
ความผิดเกี่ยวกับทรัพย์สิน	2,882	43.61	Assets
ความผิดเกี่ยวกับชีวิตและร่างกาย	809	12.24	Life and Body
ความผิดเกี่ยวกับเพศ	202	3.06	Sexuality
ความผิดเกี่ยวกับความสงบสุข เสรีภาพ ชื่อเสียง และการปกครอง	313	4.74	Against Public Peace, Liberty , Reputation and Public Administration.
ความผิดเกี่ยวกับยาเสพติดให้โทษ	1,671	25.29	Drug Abuse
ความผิดเกี่ยวกับอาวุธและวัตถุระเบิด	242	3.66	Firearm and Explosive
ความผิดอื่นๆ	489	7.40	Others

ร้อยละของคดีที่เป็นการกระทำความผิดซ้ำของสถานพินิจทั่วประเทศ ปี พ.ศ.2550 จำแนกตามฐานความผิด
Percentage of Recidivism among Juvenile Offenders Handled by All Juvenile Observation and Protection Centres in 2007, Classified by Offense.



ในจำนวนเด็กและเยาวชนที่กระทำความผิดซ้ำซึ่งถูกดำเนินคดีโดยสถานพินิจทั่วประเทศ จำนวนทั้งหมด 6,608 คดี เมื่อพิจารณาจำแนกตามฐานความผิด พบว่า คดีส่วนใหญ่เป็นคดีที่มีฐานความผิดเกี่ยวกับทรัพย์มากที่สุด คือ มีจำนวน 2,882 คดี คิดเป็นร้อยละ 43.61 ของคดีทั้งหมด รองลงมา เป็นคดีที่มีฐานความผิดเกี่ยวกับยาเสพติดให้โทษ มีจำนวน 1,671 คดี คิดเป็นร้อยละ 25.29 นอกจากนี้ เป็นคดีที่มีฐานความผิดเกี่ยวกับชีวิตและร่างกาย จำนวน 809 คดี เป็นคดีที่มีฐานความผิดอื่นๆ เช่น พ.ร.บ.จราจรทางบก และพ.ร.บ.การพนัน มีจำนวน 489 คดี เป็นคดีที่มีฐานความผิดเกี่ยวกับ ความสงบสุข เสรีภาพ ชื่อเสียงและการปกครอง จำนวน 313 คดี เป็นคดีที่มีฐานความผิดเกี่ยวกับอาวุธและวัตถุระเบิด จำนวน 242 คดี และเป็นคดีที่มีฐานความผิดเกี่ยวกับเพศ จำนวน 202 คดี ซึ่งคิดเป็นร้อยละ 12.24 7.40 4.74 3.66 และ 3.06 ตามลำดับ

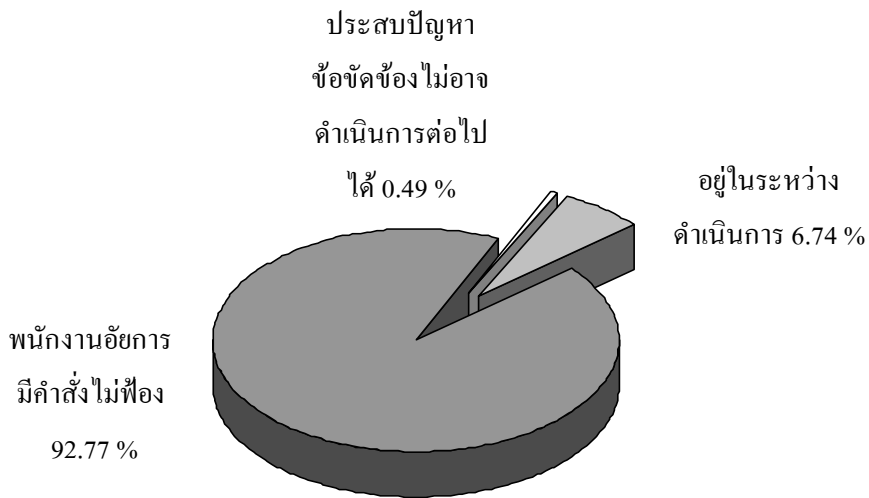
ตารางที่ 13 จำนวนและร้อยละของคดีที่หันเหออกจากกระบวนการยุติธรรม ปี พ.ศ.2550

Table 13 : Number and Percentage of Juvenile Cases Being Diverted from Judicial Process in 2007.

หน่วย : คดี (Unit : Case)

สถานะ	จำนวน Number	ร้อยละ Percentage	Status
เสนอความเห็นเพื่อสั่งไม่ฟ้อง	5,285	100.00	Proposing FCGC
- พนักงานอัยการมีคำสั่งไม่ฟ้อง	4,903	92.77	Non-Prosecution Order
- ประสบปัญหาข้อขัดข้องไม่อาจดำเนินการต่อไปได้	26	0.49	Cannot Process
- อยู่ในระหว่างดำเนินการ	356	6.74	In the Process/ Pending

จำนวนและร้อยละของคดีที่หันเหออกจากกระบวนการยุติธรรม ปี พ.ศ.2550
Percentage of Juvenile Cases Being Diverted from Judicial Process in 2007



สถานพินิจทั่วประเทศ ได้เสนอความเห็นเพื่อสั่งไม่ฟ้องต่อพนักงานอัยการ มีจำนวนทั้งหมด 5,285 คดี ซึ่งคดีเหล่านี้เป็นคดีที่ได้ผ่านการพิจารณาโดยใช้วิธีการประชุมกลุ่มครอบครัว พบว่า ผ่านการพิจารณาของพนักงานอัยการและมีคำสั่งไม่ฟ้อง มีจำนวนถึง 4,903 คดี ซึ่งคิดเป็นร้อยละ 92.77 ของคดีที่เสนอความเห็นเพื่อสั่งไม่ฟ้องต่อพนักงานอัยการทั้งหมด สำหรับร้อยละ 0.49 ของคดีที่เสนอความเห็นเพื่อสั่งไม่ฟ้องต่อพนักงานอัยการทั้งหมด เป็นคดีที่ประสบปัญหาข้อขัดข้องไม่อาจดำเนินการต่อไปได้ และอีกส่วนหนึ่งเป็นคดีที่ยังอยู่ในระหว่างการดำเนินการประชุมกลุ่มครอบครัว คดียังไม่ยุติ ซึ่งมีจำนวน 356 คดี คิดเป็นร้อยละ 6.74

ตารางที่ 14 จำนวนและร้อยละของคดีเด็กและเยาวชนที่ศาลพิพากษาตัดสิน ปี พ.ศ.2550 จำแนกตาม คำพิพากษา/คำสั่งศาล และเพศ

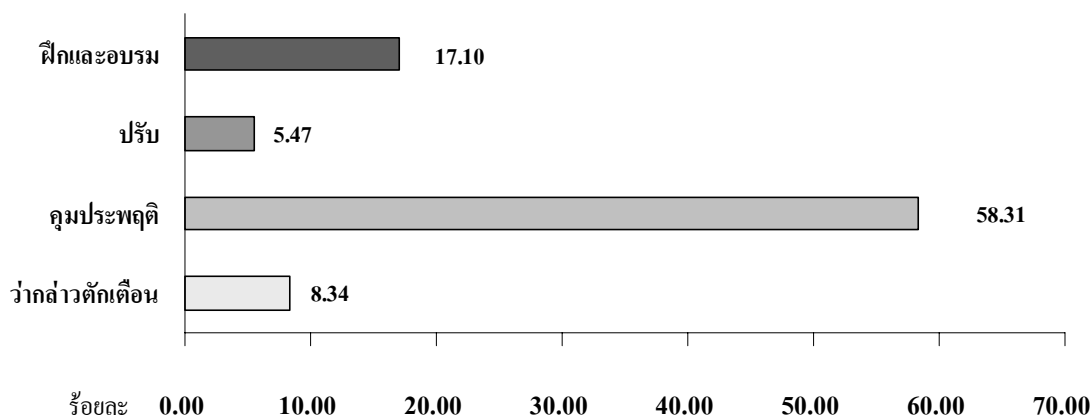
Table 14 : Number and Percentage of Juvenile Conviction in 2007, Classified by Judgment / Court's order and Gender.

หน่วย : คดี (Unit : Case)

คำพิพากษา/คำสั่งศาล	รวม Total		ชาย Male		หญิง Female		Judgment / Court's order
	จำนวน Number	ร้อยละ Percentage	จำนวน Number	ร้อยละ Percentage	จำนวน Number	ร้อยละ Percentage	
รวม	35,656	100.00	32,980	92.49	2,676	7.51	Total
ว่ากล่าวตักเตือน	2,973	8.34	2,540	7.12	433	1.22	Warning
คุมประพฤติ	20,792	58.31	19,587	54.93	1,205	3.38	Probation
ปรับ	1,949	5.47	1,716	4.81	233	0.65	Fine
ใช้การฝึกและอบรมแทน ค่าปรับ	594	1.67	542	1.52	52	0.15	Training in lieu of fine payment
ใช้วิธีการอื่นแทน เช่น ให้ไป รับการศึกษา / ประกอบอาชีพ	301	0.84	243	0.68	58	0.16	Alternative to Imprisonment by using Other Measures such as an education
ฝึกและอบรม	6,097	17.10	5,809	16.29	288	0.81	Training
ฝึกและอบรมและชำระค่าปรับ	135	0.38	106	0.30	29	0.08	Training & Fine
จำคุก	247	0.69	242	0.68	5	0.01	Imprisonment
ไม่ต้องรับโทษ แต่ใช้วิธีการ อื่นสำหรับเด็ก	658	1.85	558	1.57	100	0.28	Non Criminal Measures
ไม่มีความผิด แต่ใช้วิธีการอื่น สำหรับเด็ก	111	0.31	91	0.26	20	0.06	Not Guilty & Alternative Measures
ไม่มีความผิด ให้ยกฟ้อง	721	2.02	661	1.85	60	0.17	Not Guilty & Case Dismissal
โอนคดีไปศาลอื่น	18	0.05	15	0.04	3	0.01	Transferring the Case to another court
อื่นๆ	1,060	2.97	870	2.44	190	0.53	Others

ร้อยละของคดีเด็กและเยาวชนที่ศาลพิพากษาตัดสิน ปี พ.ศ.2550 จำแนกตามคำพิพากษา/คำสั่งศาลสูงสุด 4 อันดับแรก

Percentage of Juvenile Conviction in 2007, Classified by Judgment and Gender.(Top 4 Lists)



ในจำนวนคดีเด็กและเยาวชนที่ศาลพิพากษาตัดสินทั้งหมด ปี พ.ศ.2550 จำนวน 35,656 คดี เมื่อพิจารณาจำแนกตามคำพิพากษา/คำสั่งศาล พบว่า ผลการพิพากษาเป็นคุมประพฤติมากที่สุด คือ 20,792 คดี หรือคิดเป็นร้อยละ 58.31 ของจำนวนคดีเด็กและเยาวชนที่ศาลพิพากษาทั้งหมด รองลงมา เป็นการสั่งให้ฝากและอบรม มีจำนวน 6,097 คดี คิดเป็นร้อยละ 17.10 เป็นการว่ากล่าวตักเตือน จำนวน 2,973 คดี คิดเป็นร้อยละ 8.34 เป็นการปรับ มีจำนวน 1,949 คดี คิดเป็นร้อยละ 5.47 นอกนั้น คดี เป็นกรณีอื่นๆ เช่น การส่งเด็กและเยาวชนให้กองตรวจคนเข้าเมืองส่งกลับประเทศ จำนวน 1,060 คดี เป็นการพิจารณาว่าไม่มีความผิด จึงให้ยกฟ้อง จำนวน 721 คดี เป็นการไม่ต้องรับโทษ แต่ใช้วิธีการอื่นสำหรับเด็ก จำนวน 658 คดี เป็นการใช่วิธีการให้ฝากและอบรมแทนค่าปรับ ในกรณีที่ไม่สามารถชำระเงินค่าปรับได้ จำนวน 594 คดี เป็นการใช่วิธีการอื่นแทน เช่น การให้บำเพ็ญสาธารณประโยชน์ ให้ไปรับการศึกษา/ประกอบอาชีพจำนวน 301 คดี เป็นการสั่งให้จำคุก จำนวน 247 คดี เป็นการให้ฝากและอบรมและชำระค่าปรับ จำนวน 135 คดี เป็นการพิจารณาว่า ไม่มีความผิด แต่ใช้วิธีการอื่นสำหรับเด็ก จำนวน 111 คดี และเป็นการสั่งให้โอนคดีไปศาลอื่น (ศาลผู้ใหญ่) จำนวน 18 คดี ซึ่งคิดเป็นร้อยละ 2.97 2.02 1.85 1.67 0.84 0.69 0.38 0.31 และ 0.05 ตามลำดับ เมื่อพิจารณาตามเพศ พบว่า ในจำนวนคดีเด็กและเยาวชนที่ศาลพิพากษาว่ากระทำความผิดทั้งหมด จำนวน 35,656 คดี นั้น เป็นเพศชายมากกว่าเพศหญิง คือ เป็นเพศชาย จำนวน 32,980 คดี คิดเป็นร้อยละ 92.49 และเป็นเพศหญิง จำนวน 2,676 คดี หรือคิดเป็นร้อยละเพียง 7.51 และในทุกผลของการพิพากษานั้น เป็นคดีเด็กและเยาวชนที่เป็นเพศชายมากกว่าเพศหญิง ดังข้อมูลที่ปรากฏในตาราง

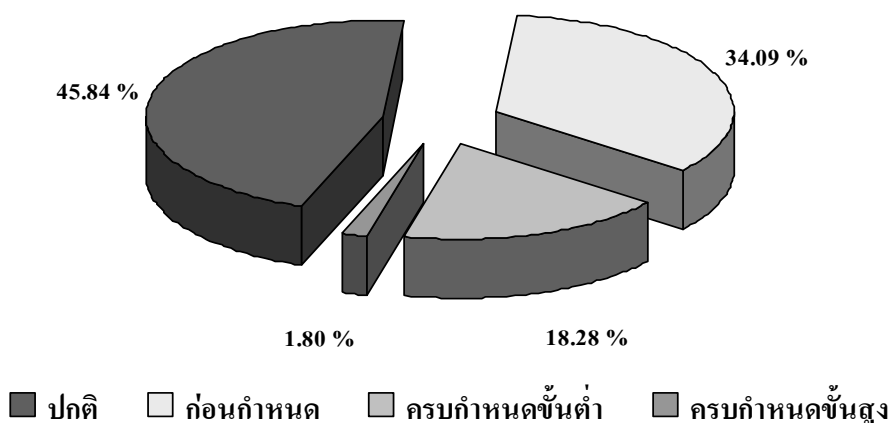
ตารางที่ 15 จำนวนและร้อยละของเด็กและเยาวชนที่จำหน่ายจากศูนย์ฝึกและอบรม ปี พ.ศ.2550
จำแนกตามประเภทของการปล่อยตัว

Table 15 : Number and Percentage of Juvenile Being Released from Juvenile Training Centres in 2007,
Classified by Discharge.

หน่วย : คน (Unit : Person)

ประเภทของการปล่อยตัว	จำนวน Number	ร้อยละ Percentage	Discharge Category
รวม	4,732	100.00	Total
ปกติ	2,169	45.84	Expiration
ก่อนกำหนด	1,613	34.09	Before Expiration
ครบกำหนดขั้นต่ำ	865	18.28	Minimum Expiration
ครบกำหนดขั้นสูง	85	1.80	Maximum Expiration

ร้อยละของเด็กและเยาวชนที่จำหน่ายจากศูนย์ฝึกและอบรม ปี พ.ศ.2550 จำแนกตามประเภทของการปล่อยตัว
Percentage of Juvenile Being Released from Juvenile Training Centres in 2007,
Classified by Discharge and Gender.



ในจำนวนเด็กและเยาวชนที่ปล่อยตัวจากศูนย์ฝึกและอบรมทั้งหมด ปี พ.ศ.2550 จำนวน 4,732 คน เมื่อพิจารณาจำแนกตามประเภทของการปล่อยตัว พบว่า เป็นการปล่อยตัวแบบปกติมากที่สุด มีจำนวน 2,169 คน คิดเป็นร้อยละ 45.84 รองลงมา เป็นการปล่อยตัวก่อนกำหนด จำนวน 1,613 คน เป็นการปล่อยตัวแบบครบกำหนดขั้นต่ำ จำนวน 865 คน และเป็นการปล่อยตัวแบบครบกำหนดขั้นสูงเพียง 85 คน ซึ่งคิดเป็นร้อยละ 34.09 18.28 และ 1.80 ตามลำดับ

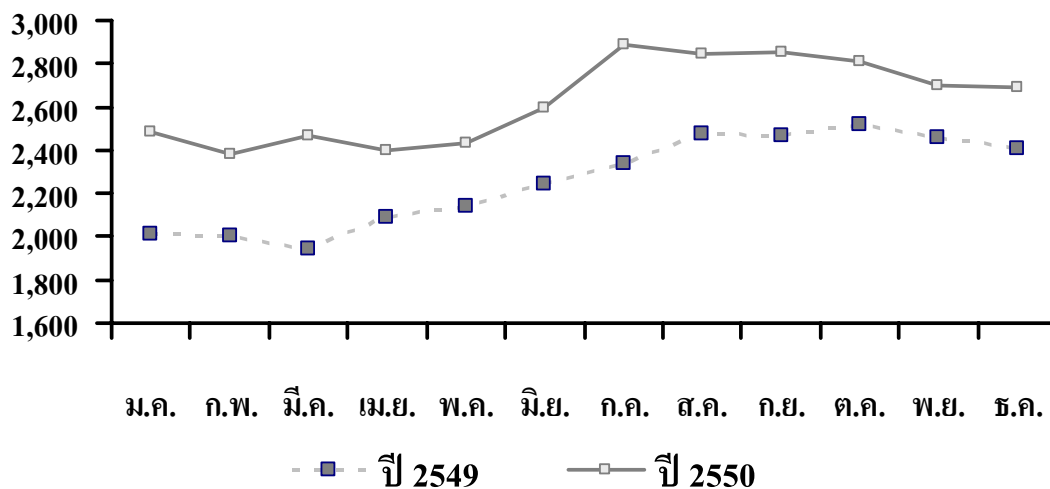
ตารางที่ 16 จำนวนเด็กและเยาวชนต่อวันในสถานแรกรับโดยเฉลี่ย ระหว่างปี พ.ศ.2549 และ 2550
จำแนกเป็นรายเดือน

Table 16 : Average Number of Juvenile Per Day in Remand Homes between 2006 and 2007, Classified by Month.

หน่วย : คน (Unit : Person)

เดือน	จำนวนเด็กและเยาวชนต่อวันในสถานแรกรับ		Month
	ปี 2549 Year 2006	ปี 2550 Year 2007	
เฉลี่ย	2,258	2,630	Average
ม.ค.	2,014	2,481	Jan
ก.พ.	2,000	2,380	Feb
มี.ค.	1,941	2,469	Mar
เม.ย.	2,091	2,401	Apr
พ.ค.	2,144	2,435	May
มิ.ย.	2,240	2,597	Jun
ก.ค.	2,339	2,885	Jul
ส.ค.	2,475	2,847	Aug
ก.ย.	2,465	2,857	Sep
ต.ค.	2,516	2,812	Oct
พ.ย.	2,462	2,700	Nov
ธ.ค.	2,404	2,690	Dec

จำนวนเด็กและเยาวชนต่อวันในสถานแรกรับโดยเฉลี่ย ระหว่างปี พ.ศ.2549 และ 2550 จำแนกเป็นรายเดือน
Average Number of Juvenile Per Day in Remand Homes between 2006 and 2007, Classified by Month



จากการที่สถานพินิจฯเปิดดำเนินการได้ครบทั่วประเทศ เมื่อวันที่ 7 สิงหาคม 2549 เป็นเหตุให้เด็กและเยาวชนที่กระทำผิดทั่วประเทศได้รับความคุ้มครองอย่างเป็นธรรม ส่งผลให้เมื่อพิจารณาแผนภูมิเส้นจำนวนเด็กและเยาวชนต่อวันที่อยู่ในความดูแลของสถานแรกรับโดยเฉลี่ย ระหว่างปี พ.ศ.2549 และ 2550 จำแนกเป็นรายเดือน พบว่า แนวโน้มของจำนวนเด็กและเยาวชนปี 2550 เพิ่มขึ้นมากกว่า ปี2549 โดยจำนวนเด็กต่อวันเฉลี่ยของปี 2549 เท่ากับ 2,258 คน ส่วนปี 2550 เท่ากับ 2,630 คน และเมื่อพิจารณาแผนภูมิเส้นจำนวนเด็กและเยาวชนต่อวันที่อยู่ในความดูแลของสถานแรกรับโดยเฉลี่ย ปี พ.ศ. 2550 พบว่า แนวโน้มค่อนข้างคงที่ตลอดทั้งปี โดยจำนวนเด็กต่อวันเฉลี่ยของปี 2550 เท่ากับ 2,630 คน

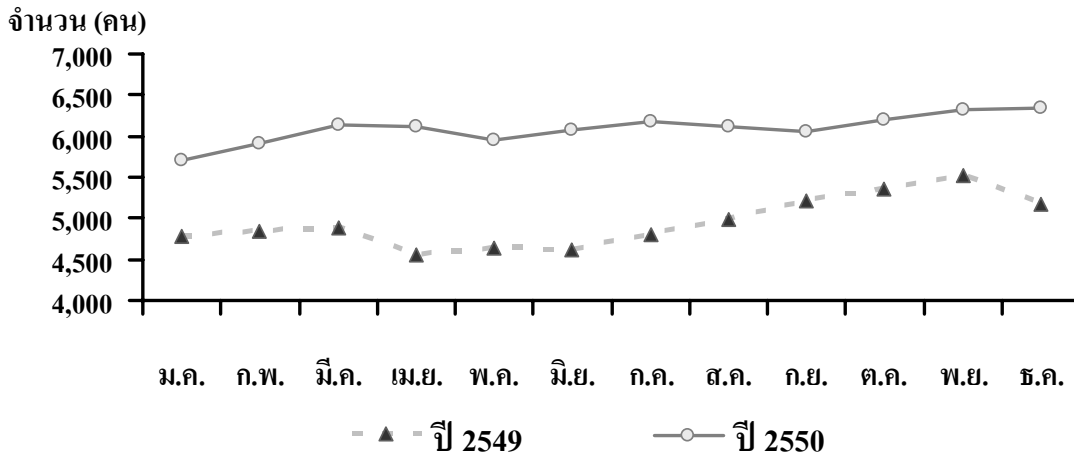
ตารางที่ 17 จำนวนเด็กและเยาวชนต่อวันในศูนย์ฝึกและอบรมโดยเฉลี่ย ระหว่างปี พ.ศ.2549 และ 2550
จำแนกเป็นรายเดือน

Table 17 : Average Number of Juvenile Inmate Per Day in Juvenile Training Centres between 2006 and 2007, Classified by Month.

หน่วย : คน (Unit : Person)

เดือน	จำนวนเด็กและเยาวชนต่อวัน ในศูนย์ฝึกและอบรม		Month
	ปี 2549 Year 2006	ปี 2550 Year 2007	
เฉลี่ย	4,948	6,091	Average
ม.ค.	4,781	5,697	Jan
ก.พ.	4,840	5,908	Feb
มี.ค.	4,875	6,136	Mar
เม.ย.	4,558	6,114	Apr
พ.ค.	4,634	5,958	May
มิ.ย.	4,612	6,085	Jun
ก.ค.	4,808	6,174	Jul
ส.ค.	4,994	6,111	Aug
ก.ย.	5,209	6,052	Sep
ต.ค.	5,364	6,199	Oct
พ.ย.	5,520	6,323	Nov
ธ.ค.	5,179	6,334	Dec

จำนวนเด็กและเยาวชนต่อวันในศูนย์ฝึกและอบรมโดยเฉลี่ย ระหว่างปี พ.ศ.2549 และ 2550 จำแนกเป็นรายเดือน
 Average Number of Juvenile Inmate Per Day in Juvenile Training Centres between 2006 and 2007, Classified by Month



จากการที่สถานพินิจฯเปิดดำเนินการได้ครบทั่วประเทศ เมื่อวันที่ 7 สิงหาคม 2549 เป็นเหตุให้เด็กและเยาวชนที่กระทำผิดทั่วประเทศได้รับความคุ้มครองอย่างเป็นธรรม ส่งผลให้คดีที่ถูกดำเนินการโดยสถานพินิจฯทั่วประเทศ มีปริมาณเพิ่มมากขึ้น และยังส่งผลให้จำนวนเด็กและเยาวชนที่ศาลตัดสินและมีคำสั่งให้ฝึกและอบรมฯเพิ่มมากขึ้นด้วย เมื่อพิจารณาแผนภูมิเส้นจำนวนเด็กและเยาวชนต่อวันที่อยู่ในความดูแลของศูนย์ฝึกและอบรมโดยเฉลี่ย ระหว่างปี พ.ศ.2549 และ 2550 จำแนกเป็นรายเดือน พบว่าแนวโน้มของจำนวนเด็กและเยาวชนปี 2550 เพิ่มขึ้นมากกว่า ปี2549 โดยจำนวนเด็กต่อวันเฉลี่ยของปี 2549 เท่ากับ 4,948 คน ส่วนปี 2550 เท่ากับ 6,091 คน และเมื่อพิจารณาแผนภูมิเส้นจำนวนเด็กและเยาวชนต่อวันที่อยู่ในความดูแลของสถานแรกรับโดยเฉลี่ย ปี พ.ศ. 2550 พบว่า แนวโน้มค่อนข้างคงที่ตลอดทั้งปี โดยจำนวนเด็กต่อวันเฉลี่ยของปี 2550 เท่ากับ 6,091 คน

ตารางที่ 18 จำนวนและร้อยละของคดีครอบครัวที่รับใหม่เกี่ยวกับการคุ้มครองผู้เยาว์ ปี พ.ศ.2550 จำแนกตามกิจกรรม

Table 18 : Number and Percentage of Family Civil Cases Concerning the Protection of Juvenile's Rights, Received in 2007, Classified by Activity.

หน่วย : คดี (Unit : Case)

เรื่อง	จำนวน	ร้อยละ	Activities
รวม	8,312	100.00	Total
ขอทำนิติกรรมแทนผู้เยาว์	658	7.92 ***	Request to be a child's authorized person dealing with / request for
- จำนอง	71	0.85	- Mortgage
- ขาย	420	5.05	- Sale
- ขายฝาก	3	0.04	- Sale with right of redemption
- แลกเปลี่ยน	11	0.13	- Exchange/ Change
- แบ่งแยกที่ดิน	75	0.90	- Partition of Land
- ทำสัญญาให้เช่า	8	0.10	- Contract for Rent
- รับมรดกหรือยกให้โดยมีภาระผูกพัน	4	0.05	- Inheritance / Conditional Inheritance
- ทำสัญญาประนีประนอม	19	0.23	- Compromise Contract
- นิติกรรมอื่นๆ	47	0.57	- Others
ขอให้รับรองบุตร	1,887	22.70 **	Legitimation
ขอเป็นผู้ปกครอง	578	6.95	Guardianship
ขอถอนอำนาจปกครองผู้เยาว์	417	5.02	Cancellation of Guardian power
เรียกค่าอุปการะเลี้ยงดู	316	3.80	Alimony Claim
ขอเปลี่ยนตัวผู้ปกครอง	29	0.35	Guardian Changing
เรียกบุตรคืน	101	1.22	Return of Child
ร้องขอให้มีการดาผู้เยาว์เป็นคนเสมือนไร้ความสามารถ	5	0.06	Quasi- incompetent Mother Order
เพิกถอนการรับบุตรบุญธรรม	22	0.26	Cancellation of Adoption
หย่า, อำนาจปกครองบุตร	3,142	37.80 *	Divorce, Power of Administration
ร้องขอทำการสมรส	190	2.29	Marriage
ให้มีการรับบุตรบุญธรรม	523	6.29	Adoption
ให้ศาลสั่งอนุญาตให้จดทะเบียนสมรส	36	0.43	The Court Permission for Marriage Registration
ให้ศาลสั่งให้ผู้เยาว์เป็นคนเสมือนไร้ความสามารถ	50	0.60	Quasi- incompetent Child Order
อื่นๆ	358	4.31	Others

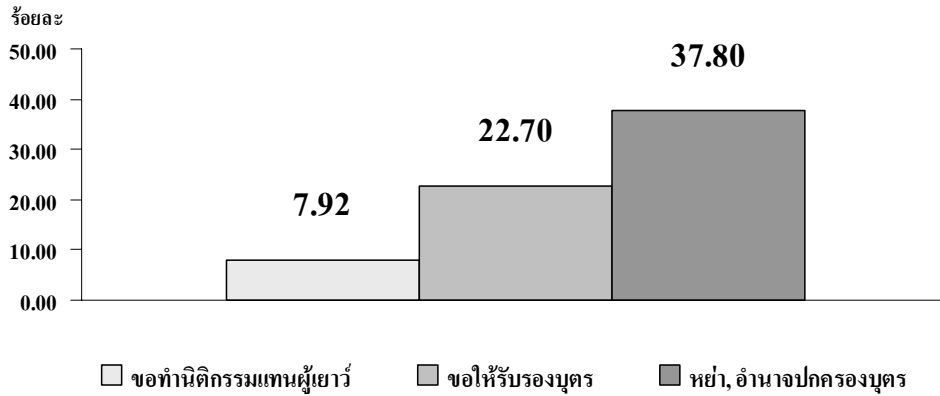
หมายเหตุ : * จำนวนและร้อยละสูงเป็นอันดับ 1

** จำนวนและร้อยละสูงเป็นอันดับ 2

*** จำนวนและร้อยละสูงเป็นอันดับ 3

ร้อยละของคดีครอบครัวที่รับใหม่เกี่ยวกับการคุ้มครองผู้เยาว์ ปี พ.ศ.2550 จำแนกตามกิจกรรม

Percentage of Family Civil Cases Concerning the Protection of Juvenile's Rights, Received in 2007, Classified by Activity.



ในจำนวนของคดีแพ่ง(ครอบครัว)ที่รับใหม่เกี่ยวกับการคุ้มครองผู้เยาว์ ทั้งหมด 8,312 คดี เมื่อพิจารณาจำแนกตามกิจกรรม พบว่า เป็นคดีที่เกี่ยวกับการหย่าร้างและขออำนาจปกครองบุตร มากที่สุดคือ มีจำนวน 3,142 คดี หรือคิดเป็นร้อยละ 37.80 รองลงมา เป็นคดีที่เกี่ยวกับการขอให้รับรองบุตร มีจำนวน 1,887 คดี หรือคิดเป็นร้อยละ 22.70 สำหรับคดีเกี่ยวกับการขอทำนิติกรรมแทนผู้เยาว์ มีจำนวนมากเป็นอันดับที่ 3 คือ มีจำนวน 658 คดี หรือคิดเป็นร้อยละ 7.92 สำหรับคดีเกี่ยวกับการขอเป็นผู้ปกครอง มีจำนวน 578 คดี คดีเกี่ยวกับการให้มีการรับบุตรบุญธรรม มีจำนวน 523 คดี คดีเกี่ยวกับการขอถอนอำนาจปกครองผู้เยาว์ มีจำนวน 417 คดี หรือคิดเป็นร้อยละ 6.95 6.29 และ 5.02 ตามลำดับ นอกนั้น เป็นคดีอื่นๆ ได้แก่ คดีเกี่ยวกับการเรียกค่าอุปการะเลี้ยงดู คดีร้องขอทำการสมรส คดีเรียกบุตรคืน คดีให้ศาลสั่งอนุญาตให้จดทะเบียนสมรส คดีเพิกถอนการรับบุตรบุญธรรม คดีให้ศาลสั่งให้ผู้เยาว์เป็นคนเสมือนไร้ความสามารถ และคดีร้องขอให้มารดาผู้เยาว์เป็นคนเสมือนไร้ความสามารถ เป็นต้น ซึ่งมีจำนวนเล็กน้อย ดังข้อมูลที่ปรากฏในตาราง

ตารางที่ 19 จำนวนและร้อยละของการเปลี่ยนแปลงของคดีที่เด็กและเยาวชนถูกดำเนินคดีโดยสถานพินิจฯ ทั่วประเทศ ระหว่างปีพ.ศ.2549-2550 จำแนกตามฐานความผิด

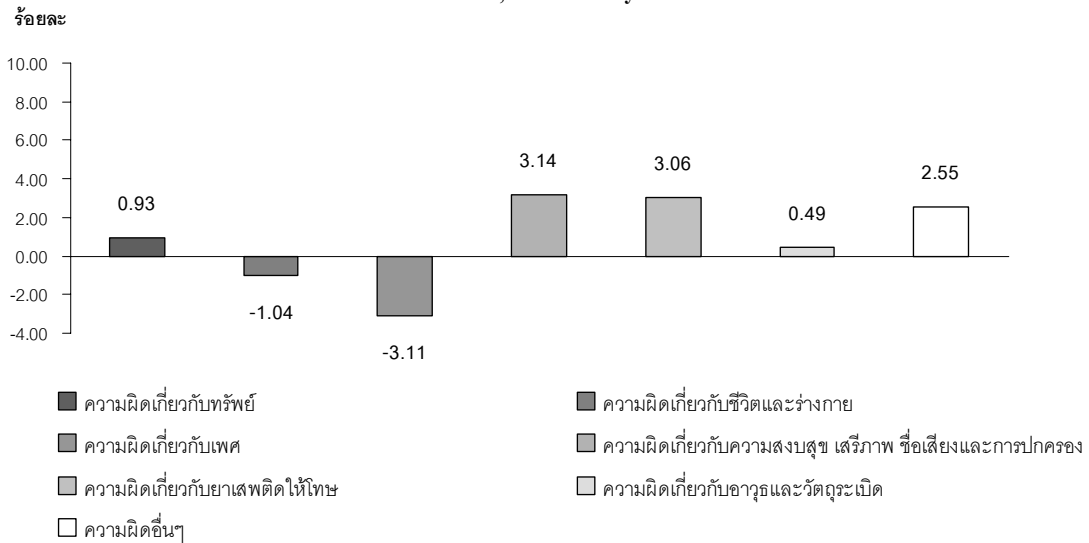
Table 19 : Comparative Number and Percentage of Juvenile Cases Handled by All Juvenile Observation and Protection Centres Between 2006 and 2007, Classified by Offense.

หน่วย : คดี (Unit : Case)

ฐานความผิด	จำนวน (Number)		ร้อยละของการเปลี่ยนแปลง Percentage's changing	Offense Category
	ปี 2549 Year 2006	ปี 2550 Year 2007		
รวม	48,218	51,128	6.04	Total
ความผิดเกี่ยวกับทรัพย์สิน	14,314	14,764	0.93	Assets
ความผิดเกี่ยวกับชีวิตและร่างกาย	8,284	7,784	-1.03	Life and Body
ความผิดเกี่ยวกับเพศ	3,652	2,154	-3.11	Sexuality
ความผิดเกี่ยวกับความสงบสุข เสรีภาพ ชื่อเสียง และการปกครอง	1,731	3,247	3.14	Against Public Peace, Liberty , Reputation and Public Administration.
ความผิดเกี่ยวกับยาเสพติดให้โทษ	8,803	10,279	3.06	Drug Abuse
ความผิดเกี่ยวกับอาวุธและวัตถุระเบิด	3,414	3,650	0.50	Firearm and Explosive
ความผิดอื่นๆ	8,020	9,250	2.55	Others

ร้อยละของการเปลี่ยนแปลงของคดีที่เด็กและเยาวชนถูกดำเนินคดีโดยสถานพินิจทั่วประเทศระหว่างปีพ.ศ.2549-2550 จำแนกตามฐานความผิด
Percentage of Recidivism among Juvenile Offenders Handled by All Juvenile Observation and Protection Centres

Between 2006 and 2007, Classified by Offense.



หมายเหตุ : เครื่องหมายลบ(-)หน้าตัวเลขของร้อยละของการเปลี่ยนแปลง หมายถึง การลดลง ซึ่งข้อมูลในปีพ.ศ. 2550 มีจำนวนน้อยกว่าปีพ.ศ.2549

จากการเปรียบเทียบจำนวนคดีที่เด็กและเยาวชนถูกดำเนินคดีโดยสถานพินิจทั่วประเทศระหว่างปี พ.ศ.2549 และ พ.ศ.2550 พบว่า จำนวนคดีที่ถูกดำเนินคดีทั้งหมดในปีพ.ศ.2550 มีจำนวนเพิ่มขึ้นเมื่อเปรียบเทียบกับปีพ.ศ.2549 โดยจำนวนคดีที่ถูกดำเนินคดีทั้งหมดในปีพ.ศ.2550 มีจำนวน 51,128 คดี ส่วนปีพ.ศ.2549 มีจำนวน 48,218 คดี คิดเป็นร้อยละของการเพิ่มขึ้นเท่ากับ 6.04 เมื่อพิจารณาจำแนกตามฐานความผิด พบว่า คดีที่มีฐานความผิดเกี่ยวกับความสงบสุข เสรีภาพ ชื่อเสียงและการปกครอง มีจำนวนเพิ่มขึ้นมากที่สุด คือ ในปีพ.ศ.2550 มีจำนวน 3,247 คดี ส่วนปีพ.ศ.2549 มีจำนวน 1,731 คดี คิดเป็นร้อยละของการเพิ่มขึ้น 3.14 ของจำนวนคดีที่ถูกดำเนินคดีทั้งหมดในปีพ.ศ.2549 รองลงมา เป็นฐานความผิดเกี่ยวกับยาเสพติดให้โทษ มีจำนวนเพิ่มขึ้น คือ ในปีพ.ศ.2550 มีจำนวน 10,279 คดี ส่วนปีพ.ศ.2549 มีจำนวน 8,803 คดี คิดเป็นร้อยละของการเพิ่มขึ้น 3.06 ของจำนวนคดีถูกดำเนินคดีทั้งหมดในปีพ.ศ.2549 คดีที่มีฐานความผิดอื่นๆ เช่น พ.ร.บ.จราจรทางบก และพ.ร.บ.การพนัน มีจำนวนเพิ่มขึ้นเป็นอันดับที่ 3 คือ ในปีพ.ศ.2550 มีจำนวน 9,250 คดี ส่วนปีพ.ศ.2549 มีจำนวน 8,020 คดี คิดเป็นร้อยละของการเพิ่มขึ้น 2.55 ส่วนคดีที่มีฐานความผิดเกี่ยวกับทรัพย์สินมีจำนวนเพิ่มขึ้นเป็นอันดับที่ 4 คือ ในปีพ.ศ.2550 มีจำนวน 14,764 คดี ส่วนปีพ.ศ.2549 มีจำนวน 14,314 คดี คิดเป็นร้อยละของการเพิ่มขึ้น 0.93 และฐานความผิดเกี่ยวกับฐานความผิดเกี่ยวกับอาวุธและวัตถุระเบิด มีจำนวนเพิ่มขึ้นเป็นอันดับที่ 5 คือ ในปีพ.ศ.2550 มีจำนวน 3,650 คดี ส่วนปีพ.ศ.2549 มีจำนวน 3,414 คดี คิดเป็นร้อยละของการเพิ่มขึ้น 0.50

ในขณะที่ฐานความผิดเกี่ยวกับเพศ และฐานความผิดเกี่ยวกับชีวิตและร่างกาย มีจำนวนลดลงเมื่อเปรียบเทียบกับปีพ.ศ.2549 โดยร้อยละของการเปลี่ยนแปลงของฐานความผิดเกี่ยวกับเพศ มีร้อยละของการลดลง 3.11 และฐานความผิดเกี่ยวกับชีวิตและร่างกาย มีร้อยละของการลดลง 1.03

อนึ่ง ในปีพ.ศ.2550 นี้ ได้มีการปรับเปลี่ยนให้ฐานความผิดเกี่ยวกับการพรากผู้เยาว์ ซึ่งเป็นฐานความผิดย่อยที่เดิมเคยรวมอยู่ในฐานความผิดหลัก คือ ฐานความผิดเกี่ยวกับเพศ จำนวน 1,593 คดี มารวมอยู่ในฐานความผิดเกี่ยวกับเกี่ยวกับความสงบสุข เสรีภาพ ชื่อเสียงและการปกครอง ส่งผลให้ร้อยละของการเปลี่ยนแปลงของฐานความผิดเกี่ยวกับเพศ มีจำนวนลดลงร้อยละ 3.11

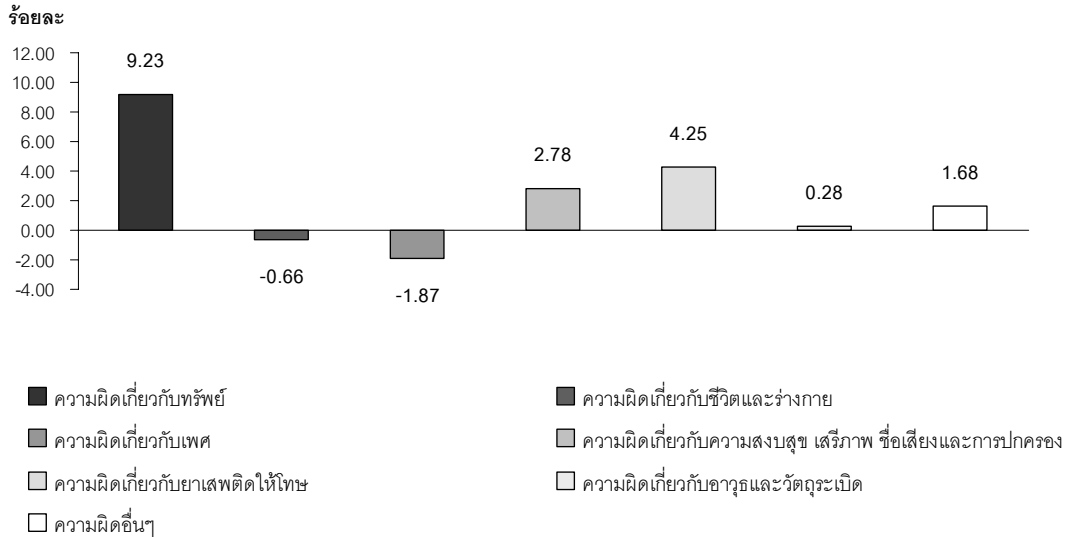
ตารางที่ 20 จำนวนและร้อยละของการเปลี่ยนแปลงของคดีที่เป็นการกระทำความผิดซ้ำของสถานพินิจฯ
ทั่วประเทศ ระหว่างปีพ.ศ.2549-2550 จำแนกตามฐานความผิด

Table 20 : Comparative Number and Percentage of Recidivism among Juvenile Offenders Handled by All
Juvenile Observation and Protection Centres Between 2006 and 2007, Classified by Offense.

หน่วย : คดี (Unit : Case)

ฐานความผิด	จำนวน (Number)		ร้อยละ ของการ เปลี่ยนแปลง Percentage's changing	Offense Category
	ปี 2549 Year 2006	ปี 2550 Year 2007		
รวม	5,712	6,608	15.69	Total
ความผิดเกี่ยวกับทรัพย์สิน	2,355	2,882	9.23	Assets
ความผิดเกี่ยวกับชีวิตและร่างกาย	847	809	-0.66	Life and Body
ความผิดเกี่ยวกับเพศ	309	202	-1.87	Sexuality
ความผิดเกี่ยวกับความสงบสุข เสรีภาพ ชื่อเสียง และการปกครอง	154	313	2.78	Against Public Peace, Liberty , Reputation and Public Administration.
ความผิดเกี่ยวกับยาเสพติดให้โทษ	1,428	1,671	4.25	Drug Abuse
ความผิดเกี่ยวกับอาวุธและวัตถุระเบิด	226	242	0.28	Firearm and Explosive
ความผิดอื่นๆ	393	489	1.68	Others

ร้อยละของการเปลี่ยนแปลงของคดีที่เป็นการกระทำความผิดซ้ำของสถานพินิจทั่วประเทศ ระหว่างปีพ.ศ.2549-2550 จำแนกตามฐานความผิด
**Percentage of Recidivism among Juvenile Offenders Handled by All Juvenile Observation and Protection Centres
 Between 2006 and 2007, Classified by Offense.**



หมายเหตุ : เครื่องหมายลบ(-)หน้าตัวเลขของร้อยละของการเปลี่ยนแปลง หมายถึง การลดลง ซึ่งข้อมูลในปีพ.ศ. 2550 มีจำนวนน้อยกว่า ปีพ.ศ.2549

จากการเปรียบเทียบจำนวนคดีที่เป็นการกระทำความผิดซ้ำระหว่างปี พ.ศ.2549 และ พ.ศ.2550 พบว่า จำนวนคดีที่เป็นการกระทำความผิดซ้ำทั้งหมดในปีพ.ศ.2550 มีจำนวนเพิ่มขึ้น เมื่อเปรียบเทียบกับปีพ.ศ.2549 เช่นเดียวกับคดีที่ถูกดำเนินคดีทั้งหมด (ตารางที่ 19) โดยจำนวนคดีที่เป็นการกระทำความผิดซ้ำทั้งหมดในปีพ.ศ.2550 มีจำนวน 6,608 คดี ส่วน ปีพ.ศ.2549 มีจำนวน 5,712 คดี คิดเป็นร้อยละของการเพิ่มขึ้นเท่ากับ 15.69 เมื่อพิจารณาจำแนกตามฐานความผิด พบว่า คดีที่มีฐานความผิดเกี่ยวกับทรัพย์ มีจำนวนเพิ่มขึ้นมากที่สุด คือ ในปีพ.ศ.2550 มีจำนวน 2,882 คดี ส่วนปีพ.ศ.2549 มีจำนวน 2,355 คดี คิดเป็นร้อยละของการเพิ่มขึ้น 9.23 ของจำนวนคดีที่เป็นการกระทำความผิดซ้ำทั้งหมดในปีพ.ศ.2549 รองลงมา เป็นฐานความผิดเกี่ยวกับยาเสพติดให้โทษ มีจำนวนเพิ่มขึ้น คือ ในปีพ.ศ.2550 มีจำนวน 1,671 คดี ส่วนปีพ.ศ.2549 มีจำนวน 1,428 คดี คิดเป็นร้อยละของการเพิ่มขึ้น 4.25 ของจำนวนคดีที่เป็นการกระทำความผิดซ้ำทั้งหมดในปีพ.ศ.2549 คดีที่มีฐานความผิดเกี่ยวกับความสงบสุข เสรีภาพ ชื่อเสียงและการปกครอง มีจำนวนเพิ่มขึ้นเป็นอันดับที่ 3 คือ ในปีพ.ศ.2550 มีจำนวน 313 คดี ส่วนปีพ.ศ.2549 มีจำนวน 154 คดี คิดเป็น ร้อยละของการเพิ่มขึ้น 2.78 ของจำนวนคดีที่เป็นการกระทำความผิดซ้ำทั้งหมดในปีพ.ศ.2549 ส่วนคดีที่มีฐานความผิดอื่นๆ มีจำนวนเพิ่มขึ้น คือ ในปีพ.ศ.2550 มีจำนวน 489 คดี ส่วนปีพ.ศ.2549 มีจำนวน 393 คดี คิดเป็นร้อยละของการเพิ่มขึ้น 1.68 ของจำนวนคดีที่เป็นการกระทำความผิด

ซ้ำทั้งหมดในปีพ.ศ.2549 และคดีที่มีฐานความผิดเกี่ยวกับอาวุธและวัตถุระเบิด มีจำนวนเพิ่มขึ้นเล็กน้อย คือ ในปีพ.ศ.2550 มีจำนวน 242 คดี ส่วนปีพ.ศ.2549 มีจำนวน 226 คดี คิดเป็นร้อยละของการเพิ่มขึ้นเพียง 0.28 ในขณะที่ฐานความผิดเกี่ยวกับเพศ ฐานความผิดเกี่ยวกับชีวิตและร่างกาย มีจำนวนลดลงเมื่อเปรียบเทียบกับปีพ.ศ.2549 โดยร้อยละของการเปลี่ยนแปลงของฐานความผิดเกี่ยวกับเพศ มีร้อยละของการลดลง 1.87 และฐานความผิดเกี่ยวกับชีวิตและร่างกาย มีร้อยละของการลดลงเพียงเล็กน้อย คือ ร้อยละ 0.66

การจำแนกตามฐานความผิดสำหรับผู้กระทำผิดซ้ำ หมายถึง ฐานความผิดของการกระทำผิดซ้ำครั้งหลัง

ตารางที่ 21 จำนวนและร้อยละของการเปลี่ยนแปลงของคดีที่เด็กและเยาวชนกระทำความผิดเกี่ยวกับยาเสพติด ระหว่างปีพ.ศ.2549-2550 จำแนกตามประเภทยาเสพติด

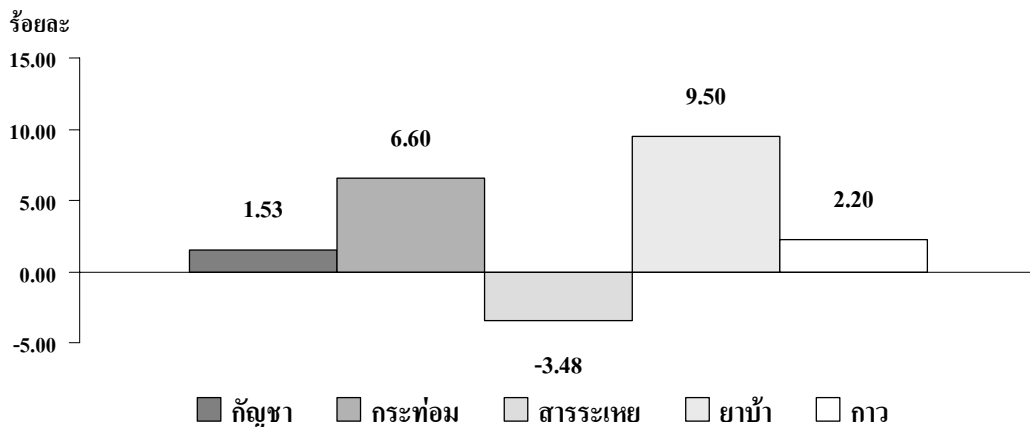
Table 21 : Comparative Number and Percentage of Juvenile in Narcotic Cases Handled by All Juvenile Observation and Protection Centres Between 2006 and 2007, Classified by Drug Category.

หน่วย : คดี (Unit : Case)

ประเภทยาเสพติด	จำนวน (Number)		ร้อยละของการเปลี่ยนแปลง Percentage's changing	Drug Category
	ปี 2549 Year 2006	ปี 2550 Year 2007		
รวม	8,803	10,279	16.77	Total
กัญชา	1,244	1,379	1.53	Marijuana
กระท่อม	297	877	6.60	Mitragyna speciosa
ฝิ่น	4	2	-0.02	Opium
เฮโรอีน	14	10	-0.05	Heroin
สารระเหย	3,219	2,913	-3.48	Volatile substance
ยาบ้า	3,690	4,522	9.50	Amphetamine
ยาอี	5	14	0.10	Methylenedioxymethan Phetamine (Ecstasy)
ยาเค	-	-	0.00	Ketamine
โคคาอีน	8	9	0.01	Cocaine
เวเลียม	7	32	0.28	Valium
มอร์ฟีน	2	-	-0.02	Morphine
ยาแก้ไอ	15	6	-0.10	Cough-syrup
สารเคมีอื่น	4	2	-0.02	Other chemicals
กาว	250	444	2.20	Glue
อื่นๆ	44	69	0.28	Others

ร้อยละของการเปลี่ยนแปลงของคดีฐานความผิดเกี่ยวกับยาเสพติด ระหว่างปีพ.ศ.2549-2550 จำแนกตามประเภทยาเสพติดสูงสุด 5 อันดับแรก

**Percentage of Juvenile in Narcotic Cases Handled by All Juvenile Observation and Protection Centres
Between 2006 and 2007, Classified by Top 5 Drug Categories.**



จากการเปรียบเทียบจำนวนคดีที่เป็นการกระทำความผิดเกี่ยวกับยาเสพติดระหว่างปี พ.ศ. 2549 และพ.ศ.2550 พบว่า จำนวนคดีที่เป็นการกระทำความผิดเกี่ยวกับยาเสพติดทั้งหมดในปีพ.ศ.2550 มีจำนวนเพิ่มขึ้นเมื่อเปรียบเทียบกับปีพ.ศ.2549 โดยจำนวนคดีที่เป็นการกระทำความผิดเกี่ยวกับยาเสพติดทั้งหมดในปีพ.ศ.2550 มีจำนวน 10,279 คดี ส่วนปีพ.ศ.2549 มีจำนวน 8,803 คดี คิดเป็นร้อยละของการเพิ่มขึ้นเท่ากับ 16.77 เมื่อพิจารณาจำแนกตามประเภทของยาเสพติด พบว่า คดีที่มีฐานความผิดเกี่ยวกับยาเสพติดประเภทประเภทแอมเฟตามีนหรือยาบ้า มีจำนวนเพิ่มขึ้นมากที่สุด คือ ในปีพ.ศ.2550 มีจำนวน 4,522 คดี ส่วนปี พ.ศ.2549 มีจำนวน 3,690 คดี คิดเป็นร้อยละของการเพิ่มขึ้น 9.50 ของจำนวนคดีที่เป็นการกระทำความผิดเกี่ยวกับยาเสพติดทั้งหมดในปีพ.ศ.2549 รองลงมา เป็นคดีที่มีฐานความผิดเกี่ยวกับยาเสพติดประเภทกระท่อม คือ ในปีพ.ศ.2550 มีจำนวน 877 คดี ส่วนปี พ.ศ.2549 มีจำนวน 297 คดี คิดเป็นร้อยละของการเพิ่มขึ้น 6.60 ของจำนวนคดีที่เป็นการกระทำความผิดเกี่ยวกับยาเสพติดทั้งหมดในปีพ.ศ.2549 คดีที่มีฐานความผิดเกี่ยวกับยาเสพติดประเภทกาว ในปีพ.ศ.2550 มีจำนวน 444 คดี ส่วนปี พ.ศ.2549 มีจำนวน 250 คดี คิดเป็นร้อยละของการเพิ่มขึ้น 2.20 ของจำนวนคดีที่เป็นการกระทำความผิดเกี่ยวกับยาเสพติดทั้งหมดในปีพ.ศ.2549 ส่วนคดีที่มีฐานความผิดเกี่ยวกับยาเสพติดประเภทกัญชา ในปีพ.ศ.2550 มีจำนวน 1,379 คดี ส่วนปี พ.ศ.2549 มีจำนวน 1,244 คดี คิดเป็นร้อยละของการเพิ่มขึ้น 1.53 ของจำนวนคดีที่เป็นการกระทำความผิดเกี่ยวกับยาเสพติดทั้งหมดในปีพ.ศ.2549 นอกนั้น คดีที่เป็นการกระทำความผิดเกี่ยวกับยาเสพติดประเภทอื่นๆ ได้แก่ ยาไอซ์ โคคาอีน เวย์เลียม และยาเสพติดอื่นๆ มีจำนวนเพิ่มขึ้นเพียงเล็กน้อย คือ ร้อยละของการเปลี่ยนแปลงอยู่ระหว่างร้อยละ 0.01 – 0.28 ในขณะที่คดี

ที่เป็นการกระทำความผิดเกี่ยวกับยาเสพติดประเภทสารระเหย กลับมีร้อยละของการเปลี่ยนแปลงลดลง คือ ในปีพ.ศ.2550 มีจำนวน 2,913 คดี ส่วนปี พ.ศ.2549 มีจำนวน 3,219 คดี คิดเป็นร้อยละของการลดลง 3.48 ของจำนวนคดีที่เป็นการกระทำความผิดเกี่ยวกับยาเสพติดทั้งหมดในปีพ.ศ.2549 ส่วนคดีที่เป็นการกระทำความผิดเกี่ยวกับยาเสพติดประเภทอื่นๆ ได้แก่ มอร์ฟิน ยาแก้ไอ สารเคมีอื่น เฮโรอีน และฝิ่น มีจำนวนลดลงเพียงเล็กน้อย คือ ร้อยละของการเปลี่ยนแปลงอยู่ระหว่างร้อยละ 0.02 – 0.10

ภาคผนวก

Appendix

รายชื่อหน่วยงานในสังกัดกรมพินิจและคุ้มครองเด็กและเยาวชน

List of The Juvenile Facilities Institute affiliated with Department of Juvenile Observation and Protection

ลำดับที่ Order	รายชื่อ Name list	วันที่เปิดดำเนินการ Opening Date
สถานพินิจและคุ้มครองเด็กและเยาวชน		
1	สถานพินิจและคุ้มครองเด็กและเยาวชนกรุงเทพมหานคร The Observation and Protection Centre of Bangkok	28 มกราคม 2495 28 January 1952
2	สถานพินิจและคุ้มครองเด็กและเยาวชนจังหวัดสงขลา The Observation and Protection Centre of Songkhla Province	5 เมษายน 2505 5 April 1962
3	สถานพินิจและคุ้มครองเด็กและเยาวชนจังหวัดนครราชสีมา The Observation and Protection Centre of Nakhon Ratchasima Province	8 กรกฎาคม 2507 8 July 1964
4	สถานพินิจและคุ้มครองเด็กและเยาวชนจังหวัดเชียงใหม่ The Observation and Protection Centre of Chiang Mai Province	21 สิงหาคม 2513 21 August 1970
5	สถานพินิจและคุ้มครองเด็กและเยาวชนจังหวัดอุบลราชธานี The Observation and Protection Centre of Ubon Ratchathani Province	27 สิงหาคม 2523 27 August 1980
6	สถานพินิจและคุ้มครองเด็กและเยาวชนจังหวัดระยอง The Observation and Protection Centre of Rayong Province	8 กรกฎาคม 2526 8 July 1983
7	สถานพินิจและคุ้มครองเด็กและเยาวชนจังหวัดสุราษฎร์ธานี The Observation and Protection Centre of Suratthani Province	14 กันยายน 2530 14 September 1987
8	สถานพินิจและคุ้มครองเด็กและเยาวชนจังหวัดนครสวรรค์ The Observation and Protection Centre of Nakhonsawan Province	25 มีนาคม 2531 25 March 1988
9	สถานพินิจและคุ้มครองเด็กและเยาวชนจังหวัดนนทบุรี The Observation and Protection Centre of Nonthaburi Province	1 พฤษภาคม 2532 1 May 1989
10	สถานพินิจและคุ้มครองเด็กและเยาวชนจังหวัดสมุทรปราการ The Observation and Protection Centre of Samut Prakan Province	1 พฤษภาคม 2532 1 May 1989
11	สถานพินิจและคุ้มครองเด็กและเยาวชนจังหวัดขอนแก่น The Observation and Protection Centre of Khon Kaen Province	22 มกราคม 2535 22 January 1992
12	สถานพินิจและคุ้มครองเด็กและเยาวชนจังหวัดพระนครศรีอยุธยา The Observation and Protection Centre of Ayudhaya Province	24 ตุลาคม 2537 24 October 1994

ลำดับที่ Order	รายชื่อ Name list	วันที่เปิดดำเนินการ Opening Date
13	สถานพินิจและคุ้มครองเด็กและเยาวชนจังหวัดพิษณุโลก The Observation and Protection Centre of Phitsanulok Province	24 ตุลาคม 2537 24 October 1994
14	สถานพินิจและคุ้มครองเด็กและเยาวชนจังหวัดนครศรีธรรมราช The Observation and Protection Centre of Nakhonsi Thammarat Province	24 ตุลาคม 2537 24 October 1994
15	สถานพินิจและคุ้มครองเด็กและเยาวชนจังหวัดอำนาจเจริญ The Observation and Protection Centre of Amnat Charoen Province	24 ตุลาคม 2537 24 October 1994
16	สถานพินิจและคุ้มครองเด็กและเยาวชนจังหวัดปทุมธานี The Observation and Protection Centre of Pathumthani Province	7 สิงหาคม 2538 7 August 1995
17	สถานพินิจและคุ้มครองเด็กและเยาวชนจังหวัดนครปฐม The Observation and Protection Centre of Nakhonpathom Province	7 สิงหาคม 2538 7 August 1995
18	สถานพินิจและคุ้มครองเด็กและเยาวชนจังหวัดชลบุรี The Observation and Protection Centre of Choburi Province	7 สิงหาคม 2538 7 August 1995
19	สถานพินิจและคุ้มครองเด็กและเยาวชนจังหวัดร้อยเอ็ด The Observation and Protection Centre of Roi-et Province	7 สิงหาคม 2538 7 August 1995
20	สถานพินิจและคุ้มครองเด็กและเยาวชนจังหวัดอุดรธานี The Observation and Protection Centre of Udon Thani Province	7 สิงหาคม 2538 7 August 1995
21	สถานพินิจและคุ้มครองเด็กและเยาวชนจังหวัดตรัง The Observation and Protection Centre of Trang Province	7 สิงหาคม 2538 7 August 1995
22	สถานพินิจและคุ้มครองเด็กและเยาวชนจังหวัดนราธิวาส The Observation and Protection Centre of Narathiwat Province	7 สิงหาคม 2538 7 August 1995
23	สถานพินิจและคุ้มครองเด็กและเยาวชนจังหวัดสระบุรี The Observation and Protection Centre of Saraburi Province	2 เมษายน 2540 2 April 1997
24	สถานพินิจและคุ้มครองเด็กและเยาวชนจังหวัดสุพรรณบุรี The Observation and Protection Centre of Suphanburi Province	2 เมษายน 2540 2 April 1997
25	สถานพินิจและคุ้มครองเด็กและเยาวชนจังหวัดจันทบุรี The Observation and Protection Centre of Chantaburi Province	2 เมษายน 2540 2 April 1997
26	สถานพินิจและคุ้มครองเด็กและเยาวชนจังหวัดบุรีรัมย์ The Observation and Protection Centre of Buriram Province	2 เมษายน 2540 2 April 1997

ลำดับที่ Order	รายชื่อ Name list	วันที่เปิดดำเนินการ Opening Date
27	สถานพินิจและคุ้มครองเด็กและเยาวชนจังหวัดลำปาง The Observation and Protection Centre of Lamphang Province	2 เมษายน 2540 2 April 1997
28	สถานพินิจและคุ้มครองเด็กและเยาวชนจังหวัดภูเก็ต The Observation and Protection Centre of Phuket Province	2 เมษายน 2540 2 April 1997
29	สถานพินิจและคุ้มครองเด็กและเยาวชนจังหวัดราชบุรี The Observation and Protection Centre of Ratchaburi Province	25 เมษายน 2540 25 April 1997
30	สถานพินิจและคุ้มครองเด็กและเยาวชนจังหวัดสิงห์บุรี The Observation and Protection Centre of Singburi Province	7 สิงหาคม 2543 7 August 2000
31	สถานพินิจและคุ้มครองเด็กและเยาวชนจังหวัดกาญจนบุรี The Observation and Protection Centre of Kanchanaburi Province	7 สิงหาคม 2543 7 August 2000
32	สถานพินิจและคุ้มครองเด็กและเยาวชนจังหวัดนครพนม The Observation and Protection Centre of Nakhon Phanom Province	7 สิงหาคม 2543 7 August 2000
33	สถานพินิจและคุ้มครองเด็กและเยาวชนจังหวัดปัตตานี The Observation and Protection Centre of Phatthani Province	7 สิงหาคม 2543 7 August 2000
34	สถานพินิจและคุ้มครองเด็กและเยาวชนจังหวัดสตูล The Observation and Protection Centre of Satun Province	7 สิงหาคม 2543 7 August 2000
35	สถานพินิจและคุ้มครองเด็กและเยาวชนจังหวัดลำพูน The Observation and Protection Centre of Lamphun Province	1 เมษายน 2545 1 April 2002
36	สถานพินิจและคุ้มครองเด็กและเยาวชนจังหวัดฉะเชิงเทรา The Observation and Protection Centre of Chachoengsao Province	1 เมษายน 2545 1 April 2002
37	สถานพินิจและคุ้มครองเด็กและเยาวชนจังหวัดเพชรบุรี The Observation and Protection Centre of Phetchaburi Province	1 เมษายน 2545 1 April 2002
38	สถานพินิจและคุ้มครองเด็กและเยาวชนจังหวัดอ่างทอง The Observation and Protection Centre of Ang Thong Province	1 เมษายน 2545 1 April 2002
39	สถานพินิจและคุ้มครองเด็กและเยาวชนจังหวัดศรีสะเกษ The Observation and Protection Centre of Si Saket Province	1 เมษายน 2545 1 April 2002
40	สถานพินิจและคุ้มครองเด็กและเยาวชนจังหวัดสุโขทัย The Observation and Protection Centre of Sukhothai Province	1 เมษายน 2545 1 April 2002

ลำดับที่ Order	รายชื่อ Name list	วันที่เปิดดำเนินการ Opening Date
41	สถานพินิจและคุ้มครองเด็กและเยาวชนจังหวัดเพชรบูรณ์ The Observation and Protection Centre of Phetchabun Province	1 เมษายน 2545 1 April 2002
42	สถานพินิจและคุ้มครองเด็กและเยาวชนจังหวัดสมุทรสาคร The Observation and Protection Centre of Samut Sakorn Province	16 กรกฎาคม 2546 16 July 2003
43	สถานพินิจและคุ้มครองเด็กและเยาวชนจังหวัดยะลา The Observation and Protection Centre of Yala Province	16 สิงหาคม 2546 16 August 2003
44	สถานพินิจและคุ้มครองเด็กและเยาวชนจังหวัดสุรินทร์ The Observation and Protection Centre of Surin Province	1 เมษายน 2547 1 April 2004
45	สถานพินิจและคุ้มครองเด็กและเยาวชนจังหวัดหนองบัวลำภู The Observation and Protection Centre of Nong Bua Lamphu Province	1 ธันวาคม 2547 1 December 2004
46	สถานพินิจและคุ้มครองเด็กและเยาวชนจังหวัดชัยภูมิ The Observation and Protection Centre of Chaiyaphum Province	1 ธันวาคม 2547 1 December 2004
47	สถานพินิจและคุ้มครองเด็กและเยาวชนจังหวัดกำแพงเพชร The Observation and Protection Centre of Kamphaengphet Province	1 ธันวาคม 2547 1 December 2004
48	สถานพินิจและคุ้มครองเด็กและเยาวชนจังหวัดแพร่ The Observation and Protection Centre of Phrae Province	1 ธันวาคม 2547 1 December 2004
49	สถานพินิจและคุ้มครองเด็กและเยาวชนจังหวัดสระแก้ว The Observation and Protection Centre of Sakaeo Province	1 ธันวาคม 2547 1 December 2004
50	สถานพินิจและคุ้มครองเด็กและเยาวชนจังหวัดตราด The Observation and Protection Centre of Trat Province	1 ธันวาคม 2547 1 December 2004
51	สถานพินิจและคุ้มครองเด็กและเยาวชนจังหวัดเชียงราย The Observation and Protection Centre of Chiang Rai Province	1 ธันวาคม 2547 1 December 2004
52	สถานพินิจและคุ้มครองเด็กและเยาวชนจังหวัดลพบุรี The Observation and Protection Centre of Lopburi Province	1 ธันวาคม 2547 1 December 2004
53	สถานพินิจและคุ้มครองเด็กและเยาวชนจังหวัดน่าน The Observation and Protection Centre of Nan Province	9 มกราคม 2549 9 January 2007

ลำดับที่ Order	รายชื่อ Name list	วันที่เปิดดำเนินการ Opening Date
54	สถานพินิจและคุ้มครองเด็กและเยาวชนจังหวัดอุดรธานี The Observation and Protection Centre of Uttaradit Province	9 มกราคม 2549 9 January 2007
55	สถานพินิจและคุ้มครองเด็กและเยาวชนจังหวัดอุทัยธานี The Observation and Protection Centre of Uthaitхани Province	9 มกราคม 2549 9 January 2007
56	สถานพินิจและคุ้มครองเด็กและเยาวชนจังหวัดสมุทรสงคราม The Observation and Protection Centre of Samutsongkhram Province	9 มกราคม 2549 9 January 2007
57	สถานพินิจและคุ้มครองเด็กและเยาวชนจังหวัดประจวบคีรีขันธ์ The Observation and Protection Centre of Prachuapkhirkhan Province	9 มกราคม 2549 9 January 2007
58	สถานพินิจและคุ้มครองเด็กและเยาวชนจังหวัดเลย The Observation and Protection Centre of Loei Province	9 มกราคม 2549 9 January 2007
59	สถานพินิจและคุ้มครองเด็กและเยาวชนจังหวัดกาฬสินธุ์ The Observation and Protection Centre of Kalasin Province	9 มกราคม 2549 9 January 2007
60	สถานพินิจและคุ้มครองเด็กและเยาวชนจังหวัดสกลนคร The Observation and Protection Centre of Sakonnakhon Province	9 มกราคม 2549 9 January 2007
61	สถานพินิจและคุ้มครองเด็กและเยาวชนจังหวัดหนองคาย The Observation and Protection Centre of Nongkhai Province	9 มกราคม 2549 9 January 2007
62	สถานพินิจและคุ้มครองเด็กและเยาวชนจังหวัดมุกดาหาร The Observation and Protection Centre of Mukdahan Province	9 มกราคม 2549 9 January 2007
63	สถานพินิจและคุ้มครองเด็กและเยาวชนจังหวัดกระบี่ The Observation and Protection Centre of Krabi Province	9 มกราคม 2549 9 January 2007
64	สถานพินิจและคุ้มครองเด็กและเยาวชนจังหวัดพัทลุง The Observation and Protection Centre of Phatthalung Province	9 มกราคม 2549 9 January 2007
65	สถานพินิจและคุ้มครองเด็กและเยาวชนจังหวัดแม่ฮ่องสอน The Observation and Protection Centre of Maehongson Province	7 สิงหาคม 2549 7 August 2007
66	สถานพินิจและคุ้มครองเด็กและเยาวชนจังหวัดพะเยา The Observation and Protection Centre of Phayao Province	7 สิงหาคม 2549 7 August 2007

ลำดับที่ Order	รายชื่อ Name list	วันที่เปิดดำเนินการ Opening Date
67	สถานพินิจและคุ้มครองเด็กและเยาวชนจังหวัดตาก The Observation and Protection Centre of Tak Province	7 สิงหาคม 2549 7 August 2007
68	สถานพินิจและคุ้มครองเด็กและเยาวชนจังหวัดพิจิตร The Observation and Protection Centre of Phichit Province	7 สิงหาคม 2549 7 August 2007
69	สถานพินิจและคุ้มครองเด็กและเยาวชนจังหวัดชัยนาท The Observation and Protection Centre of Chainat Province	7 สิงหาคม 2549 7 August 2007
70	สถานพินิจและคุ้มครองเด็กและเยาวชนจังหวัดนครนายก The Observation and Protection Centre of Nakhonnayok Province	7 สิงหาคม 2549 7 August 2007
71	สถานพินิจและคุ้มครองเด็กและเยาวชนจังหวัดปราจีนบุรี The Observation and Protection Centre of Prachinburi Province	7 สิงหาคม 2549 7 August 2007
72	สถานพินิจและคุ้มครองเด็กและเยาวชนจังหวัดมหาสารคาม The Observation and Protection Centre of Mahasarakham Province	7 สิงหาคม 2549 7 August 2007
73	สถานพินิจและคุ้มครองเด็กและเยาวชนจังหวัดยโสธร The Observation and Protection Centre of Yasothon Province	7 สิงหาคม 2549 7 August 2007
74	สถานพินิจและคุ้มครองเด็กและเยาวชนจังหวัดชุมพร The Observation and Protection Centre of Chumphon Province	7 สิงหาคม 2549 7 August 2007
75	สถานพินิจและคุ้มครองเด็กและเยาวชนจังหวัดระนอง The Observation and Protection Centre of Ranong Province	7 สิงหาคม 2549 7 August 2007
76	สถานพินิจและคุ้มครองเด็กและเยาวชนจังหวัดพังงา The Observation and Protection Centre of Phang-nga Province	7 สิงหาคม 2549 7 August 2007

ลำดับที่ Order	รายชื่อ Name list	วันที่เปิดดำเนินการ Opening Date
ศูนย์ฝึกและอบรมเด็กและเยาวชน*		
1	ศูนย์ฝึกและอบรมเด็กและเยาวชนชายบ้านกรุณา Bann Karuna Juvenile Vocational Training Centre for Boys	28 กุมภาพันธ์ 2546 28 February 2003
2	ศูนย์ฝึกและอบรมเด็กและเยาวชนชายบ้านมุทิตา Ban Mudita Juvenile Vocational Training Centre for Boys	28 กุมภาพันธ์ 2546 28 February 2003
3	ศูนย์ฝึกและอบรมเด็กและเยาวชนชายบ้านอุเบกขา Ban Ubekha Juvenile Vocational Training Centre for Boys	28 กุมภาพันธ์ 2546 28 February 2003
4	ศูนย์ฝึกและอบรมเด็กและเยาวชนสิรินธร Sirindhorn Juvenile Vocational Training Centre	28 กุมภาพันธ์ 2546 28 February 2003
5	ศูนย์ฝึกและอบรมเด็กและเยาวชนหญิงบ้านปรานี Ban Pranee Juvenile Vocational Training Centre for Girls	28 กุมภาพันธ์ 2546 28 February 2003
6	ศูนย์ฝึกและอบรมเด็กและเยาวชนบ้านกาญจนาภิเษก Ban Kanchanapisek Juvenile Vocational Training Centre	28 กุมภาพันธ์ 2546 28 February 2003
7	ศูนย์ฝึกและอบรมเด็กและเยาวชน เขต 1 จังหวัดระยอง Regional Juvenile Vocational Training Centre (1), Rayong Province	28 กุมภาพันธ์ 2546 28 February 2003
8	ศูนย์ฝึกและอบรมเด็กและเยาวชน เขต 2 จังหวัดราชบุรี Regional Juvenile Vocational Training Centre (2), Ratchaburi Province	28 กุมภาพันธ์ 2546 28 February 2003
9	ศูนย์ฝึกและอบรมเด็กและเยาวชน เขต 3 จังหวัดนครราชสีมา Regional Juvenile Vocational Training Centre (3), Nakhonratchasima Province	28 กุมภาพันธ์ 2546 28 February 2003
10	ศูนย์ฝึกและอบรมเด็กและเยาวชน เขต 4 จังหวัดขอนแก่น Regional Juvenile Vocational Training Centre (4), Khon Kaen Province	28 กุมภาพันธ์ 2546 28 February 2003
11	ศูนย์ฝึกและอบรมเด็กและเยาวชน เขต 5 จังหวัดอุบลราชธานี Regional Juvenile Vocational Training Centre (5), Ubon Ratchathani Province	28 กุมภาพันธ์ 2546 28 February 2003
12	ศูนย์ฝึกและอบรมเด็กและเยาวชน เขต 6 จังหวัดนครสวรรค์ Regional Juvenile Vocational Training Centre (6), Nakhonsawan Province	28 กุมภาพันธ์ 2546 28 February 2003

ลำดับที่ Order	รายชื่อ Name list	วันที่เปิดดำเนินการ Opening Date
13	ศูนย์ฝึกและอบรมเด็กและเยาวชน เขต 7 จังหวัดเชียงใหม่ Regional Juvenile Vocational Training Centre (7), Chiangmai Province	28 กุมภาพันธ์ 2546 28 February 2003
14	ศูนย์ฝึกและอบรมเด็กและเยาวชน เขต 8 จังหวัดสุราษฎร์ธานี Regional Juvenile Vocational Training Centre (8), Suratthani Province	28 กุมภาพันธ์ 2546 28 February 2003
15	ศูนย์ฝึกและอบรมเด็กและเยาวชน เขต 9 จังหวัดสงขลา Regional Juvenile Vocational Training Centre (9), Songkhla Province	28 กุมภาพันธ์ 2546 28 February 2003
16	ศูนย์ฝึกและอบรมเด็กและเยาวชนบ้านบึง Ban Bueng Juvenile Vocational Training Centre	15 มิถุนายน 2547 15 June 2004
17	ศูนย์ฝึกและอบรมเด็กและเยาวชนพระนครศรีอยุธยา Phra Nakhon Sri Ayudhaya Juvenile Vocational Training Centre	30 พฤศจิกายน 2549 30 November 2007

หมายเหตุ : * การจัดตั้งศูนย์ฝึกและอบรมเด็กและเยาวชนทั่วประเทศ ให้เป็นไปตามข้อ 2(2) ของกฎกระทรวงแบ่งส่วนราชการการกรมพินิจและคุ้มครองเด็กและเยาวชน พ.ศ. 2545 และข้อ 2 กำหนดให้ศูนย์ฝึกและอบรมเด็กและเยาวชน ตามที่รัฐมนตรีประกาศกำหนด จึงจำเป็นต้องประกาศจัดตั้งศูนย์ฝึกและอบรมเด็กและเยาวชน และกำหนดอำนาจหน้าที่ของศูนย์ฝึกและอบรมเด็กและเยาวชน แต่โดยทางปฏิบัติศูนย์ฝึกและอบรมเด็กและเยาวชนเขตต่าง ๆ ได้เปิดดำเนินการพร้อมกับสถานพินิจและคุ้มครองเด็กและเยาวชนแต่ละจังหวัดที่ศูนย์ฝึกและอบรม ฯ ตั้งอยู่ (สถานะเดิม คือ สถานฝึกและอบรมเด็กและเยาวชน)

รายละเอียดเกี่ยวกับฐานความผิดต่างๆ

Detail about Type of Offense

1. ความผิดเกี่ยวกับทรัพย์สิน ได้แก่	1. Offenses of Assets
1.1 ลักทรัพย์	1.1 Theft
1.2 พยายามลักทรัพย์	1.2 Attempt Theft
1.3 ชิงทรัพย์	1.3 Snatching
1.4 พยายามชิงทรัพย์	1.4 Attempt Snatching
1.5 ชิงทรัพย์	1.5 Robbery
1.6 พยายามชิงทรัพย์	1.6 Attempt Robbery
1.7 ปล้นทรัพย์	1.7 Gang-Robbery
1.8 พยายามปล้นทรัพย์	1.8 Attempt Gang-Robbery
1.9 กรรโชกทรัพย์	1.9 Extortion
1.10 รีดเอาทรัพย์	1.10 Blackmail
1.11 ฉ้อโกงทรัพย์	1.11 Fraud
1.12 ยักยอกทรัพย์	1.12 Misappropriation
1.13 ทำให้เสียทรัพย์	1.13 Property's Damaging
1.14 รับของโจร	1.14 Receiving of Stolen Property
2. ความผิดเกี่ยวกับชีวิตและร่างกาย ได้แก่	2. Offenses of Life and Body
2.1 ฆ่าผู้อื่นโดยเจตนา	2.1 Murder / Malicious Killing
2.2 ฆ่าผู้อื่นโดยไม่เจตนา	2.2 Manslaughter
2.3 พยายามฆ่าผู้อื่น	2.3 Attempt Murder
2.4 ประมาทเป็นเหตุให้ผู้อื่นตาย	2.4 Negligent Murder
2.5 ชุลมุนต่อสู้เป็นเหตุให้ผู้อื่นตาย	2.5 Affray Murder
2.6 ทำร้ายร่างกายผู้อื่น	2.6 Bodily Harm
2.7 พยายามทำร้ายร่างกายผู้อื่น	2.7 Attempt Bodily Harm
2.8 มั่วสุมตั้งแต่สิบคนขึ้นไป	2.8 Assemble since 10 Persons
2.9 ประมาทเป็นเหตุให้ผู้อื่นได้รับอันตรายแก่กายและจิตใจ	2.9 Negligent Bodily and Mental Harm
2.10 ชุลมุนต่อสู้เป็นเหตุให้ผู้อื่นได้รับอันตรายสาหัส	2.10 Affray Grievous Bodily Harm
2.11 ทำให้แท้งลูก	2.11 Abortion

3. ความผิดเกี่ยวกับเพศ ได้แก่	3. Offenses Relating to Sexuality
3.1 กระทำอนาจาร	3.1 Indecent Act
3.2 ข่มขืนกระทำชำเรา	3.2 Rape
3.3 พยายามข่มขืนกระทำชำเรา	3.3 Attempt Rape
3.4 โทรมหญิง	3.4 Ravish
3.5 พยายามทำความผิดเกี่ยวกับเพศ	3.5 Attempt Sexual Offenses
4. ความผิดเกี่ยวกับความสงบสุข เสรีภาพ ชื่อเสียง และการปกครอง ได้แก่	4. Against Public Peace, Liberty , Reputation and Public Administration.
4.1 อั้งยี่ ซ่องโจร	4.1 Secret Society / Criminal Association
4.2 วางเพลิง	4.2 Set Fire
4.3 ทำให้เกิดเพลิงไหม้	4.3 Causing Fire
4.4 หมิ่นประมาท	4.4 Insult
4.5 ความผิดต่อเจ้าพนักงาน	4.5 Act Against Official
4.6 ฟ้องเท็จ , เบิกความเท็จ	4.6 Malicious Prosecution , Perjury
4.7 บุกรุก	4.7 Intrusion
4.8 ทำให้เสียอิสรภาพ	4.8 Damage of Freedom
4.9 พรากผู้เยาว์	4.9 Orbation
5. ยาเสพติดให้โทษ ได้แก่	5. Drug Offenses Act
5.1 เสพยาเสพติดให้โทษ	5.1 Drug Abuse
5.2 ครอบครอง	5.2 Possession
5.3 จำหน่าย	5.3 Distribution
5.4 ผลิต	5.4 Production
5.5 สารระเหย	5.5 Volatile Substance
5.6 เสพและครอบครอง	5.6 Drug Abuse and Possession
6. ลักษณะความผิดเกี่ยวกับอาวุธและวัตถุระเบิด ได้แก่	6. Offenses of Firearm ,Explosives
6.1 พกพาอาวุธปืน เครื่องกระสุน	6.1 Carry ammunition
6.2 พกพาอาวุธอื่น ๆ โดยสภาพ	6.2 Carry other arms by condition
6.3 พกพาอาวุธสงคราม	6.3 Carry war arms
6.4 พกพาวัตถุระเบิด	6.4 Carry Explosive

7. ความผิดอื่น ๆ ได้แก่	7. Others
7.1 ลักษณะความผิดอื่น ๆ	7.1 Other Offenses
7.1.1 ปลอมแปลงเอกสาร, ดวงตรา ฯลฯ	7.1.1 Falsifying Document, Seal, etc.
7.1.2 ทำให้เสียอำนาจศาล	7.1.2 Miscarriage of Jurisdiction of the Court
7.1.3 พ.ร.บ.ลิขสิทธิ์	7.1.3 Copyright Act
7.1.4 พ.ร.บ. ป่าไม้	7.1.4 Forest Act
7.1.5 พ.ร.บ.ป้องกันการปราบปรามการค้าประเวณี	7.1.5 Protection and Suppression of Prostitution's Act
7.1.6 ดำรงชีพด้วยรายได้จากการค้าประเวณี	7.1.6 Prostitution
7.1.7 การทำให้แพร่หลายและค้าวัสดุอันลามก	7.1.7 Spreading Out and Obscene Material Trade
7.1.8 พ.ร.บ.โทรคมนาคม	7.1.8 Telecommunication Act
7.1.9 พ.ร.บ.จราจรทางบก	7.1.9 Land Traffic Act
7.1.10 ร่วมกันแข่งขันรถในทาง	7.1.10 Illegal Car-Racing
7.1.11 พ.ร.บ.ขนส่ง	7.1.11 Transportation Act
7.1.12 พ.ร.บ.การประมง	7.1.12 Fishery Act
7.1.13 คนจรจัด / เตรี้ดเตร	7.1.13 Vagrant
7.1.14 พ.ร.บ.รับราชการทหาร	7.1.14 Conscription Act
7.1.15 คนต่างด้าว-หลบหนีเข้าเมือง	7.1.15 Alien – Illegal Migrant
7.1.16 ขายสลากกินแบ่งเกินราคา	7.1.16 Selling Over-priced Lottery
7.1.17 พ.ร.บ. การพนัน	7.1.17 Gambling Act
7.1.18 อื่นๆ	7.1.18 Others
7.2 ลักษณะความผิดอื่น ๆ ที่เป็นลหุโทษ	7.2 Other Minor Offenses
7.2.1 มาตรฐานชั่ง ตวง วัด	7.2.1 Scales and Measurement Act
7.2.2 อื่นๆ เช่น มั่วสุ่ม หลบหนีเข้าเมือง	7.2.2 Others such as Assembly or Illegal Immigrant , etc.

ตารางที่ ๗1 จำนวนคดีที่เด็กและเยาวชนถูกดำเนินคดีโดยสถานพินิจทั่วประเทศ ปี พ.ศ.2550 จำแนกตามฐานความผิดและอายุ เป็นรายสถานพินิจ

Table A1 : Number of Juvenile Cases in Each Juvenile Observation and Protection Centre, Handled by All Juvenile Observation and Protection Centres in 2007, Classified by Offense.

จังหวัด Province	ฐานความผิด Offenses								อายุ (ปี) Age (Yrs.)		
	รวม Total	1	2	3	4	5	6	7	รวม Total	7-14	15-18
กรุงเทพฯและปริมณฑล : Bangkok and adjacent provinces											
กรุงเทพ	4,779	1,478	328	144	222	1,768	136	703	4,779	682	4,097
ฉะเชิงเทรา	492	157	80	32	44	79	27	73	492	62	430
นครนายก	247	90	30	14	13	47	16	37	247	28	219
นนทบุรี	732	260	56	25	28	135	19	209	732	121	611
ปทุมธานี	994	407	110	69	48	191	39	130	994	163	831
สมุทรปราการ	1,192	353	121	56	63	175	127	297	1,192	145	1,047
เขต 1 : Region I											
จันทบุรี	420	144	37	22	21	88	14	94	420	113	307
ชลบุรี	1,416	640	125	59	62	275	47	208	1,416	194	1,222
ตราด	261	92	48	19	22	14	9	57	261	63	198
ปราจีนบุรี	396	125	54	13	34	66	22	82	396	67	329
ระยอง	586	293	44	29	29	102	24	65	586	102	484
สระแก้ว	356	95	57	13	21	98	16	56	356	65	291
เขต 2 : Region II											
กาญจนบุรี	630	144	94	34	50	166	33	109	630	78	552
นครปฐม	1,180	215	127	49	81	297	103	308	1,180	165	1,015
ประจวบคีรีขันธ์	412	131	96	24	27	63	28	43	412	70	342
เพชรบุรี	393	104	76	34	46	71	22	40	393	52	341
ราชบุรี	772	208	142	35	90	114	41	142	772	109	663
สมุทรสงคราม	118	22	22	13	7	26	5	23	118	14	104
สมุทรสาคร	630	176	51	32	16	130	22	203	630	97	533
สุพรรณบุรี	719	168	121	22	51	220	42	95	719	81	638
เขต 3 : Region III											
ชัยภูมิ	837	134	167	37	52	154	110	183	837	198	639
นครราชสีมา	1,687	466	299	95	120	198	95	414	1,687	323	1,364

ตารางที่ ๗1 จำนวนคดีที่เด็กและเยาวชนถูกดำเนินคดีโดยสถานพินิจทั่วประเทศ ปี พ.ศ.2550 จำแนกตามฐานความผิดและอายุ เป็นรายสถานพินิจ (ต่อ)

Table A1 : (continue) Number of Juvenile Cases in Each Juvenile Observation and Protection Centre, Handled by All Juvenile Observation and Protection Centres in 2007, Classified by Offense.

จังหวัด Province	ฐานความผิด Offenses								อายุ (ปี) Age (Yrs.)		
	รวม Total	1	2	3	4	5	6	7	รวม Total	7-14	15-18
บุรีรัมย์	1,200	328	274	69	84	112	117	216	1,200	294	906
สระบุรี	648	259	78	33	60	121	31	66	648	138	510
สุรินทร์	832	279	119	47	65	47	77	198	832	174	658
เขต 4 : Region IV											
กาฬสินธุ์	593	124	140	5	39	146	54	85	593	130	463
ขอนแก่น	1,157	437	198	46	92	124	146	114	1,157	234	923
มหาสารคาม	726	231	98	37	20	165	54	121	726	202	524
ร้อยเอ็ด	1,013	270	206	32	88	149	142	126	1,013	253	760
เลย	708	144	135	10	53	114	47	205	708	137	571
สกลนคร	960	184	158	16	60	108	87	347	960	167	793
หนองคาย	727	180	183	45	38	103	68	110	727	167	560
หนองบัวลำภู	404	82	124	6	29	57	50	56	404	93	311
อุดรธานี	1,018	303	188	33	78	131	136	149	1,018	226	792
เขต 5 : Region V											
นครพนม	379	105	63	11	37	46	34	83	379	109	270
มุกดาหาร	363	38	51	5	7	97	32	133	363	72	291
ยโสธร	372	59	114	9	31	51	35	73	372	46	326
ศรีสะเกษ	1,105	287	203	49	80	129	153	204	1,105	249	856
อำนาจเจริญ	359	101	46	14	24	91	20	63	359	127	232
อุบลราชธานี	1,540	386	236	37	85	305	122	369	1,540	356	1,184
เขต 6 : Region VI											
กำแพงเพชร	582	138	129	45	47	74	52	97	582	119	463
ชัยนาท	329	73	88	22	35	30	18	63	329	58	271
ตาก	247	61	46	4	11	23	16	86	247	41	206
นครสวรรค์	1,024	258	124	55	80	139	88	280	1,024	160	864
พระนครศรีอยุธยา	751	265	88	40	65	145	18	130	751	91	660

ตารางที่ ๗1 จำนวนคดีที่เด็กและเยาวชนถูกดำเนินคดีโดยสถานพินิจทั่วประเทศ ปี พ.ศ.2550 จำแนกตามฐานความผิดและอายุ เป็นรายสถานพินิจ (ต่อ)

Table A1 : (continue) Number of Juvenile Cases in Each Juvenile Observation and Protection Centre, Handled by All Juvenile Observation and Protection Centres in 2007, Classified by Offense.

จังหวัด Province	ฐานความผิด Offenses								อายุ (ปี) Age (Yrs.)		
	รวม Total	1	2	3	4	5	6	7	รวม Total	7-14	15-18
พิจิตร	418	127	74	26	37	65	25	64	418	72	346
พิษณุโลก	891	393	119	53	49	125	68	84	891	178	713
เพชรบูรณ์	662	166	156	25	53	85	99	78	662	120	542
ลพบุรี	617	136	90	38	40	136	55	122	617	95	522
สิงห์บุรี	291	102	49	14	19	48	10	49	291	51	240
สุโขทัย	290	60	80	14	37	25	37	37	290	61	229
อ่างทอง	279	90	48	6	19	60	14	42	279	45	234
อุทัยธานี	178	85	28	16	8	8	17	16	178	47	131
เขต 7 : Region VII											
เชียงราย	587	155	85	30	31	191	13	82	587	96	491
เชียงใหม่	1,248	501	136	26	59	326	58	142	1,248	241	1,007
น่าน	264	70	38	10	11	35	11	89	264	23	241
พะเยา	271	61	57	14	11	63	13	52	271	44	227
แพร่	186	46	32	17	6	26	9	50	186	18	168
แม่ฮ่องสอน	116	46	9	3	6	10	6	36	116	23	93
ลำปาง	551	144	75	5	33	52	21	221	551	39	512
ลำพูน	233	66	50	4	19	27	29	38	233	27	206
อุตรดิตถ์	333	99	82	7	30	41	32	42	333	77	256
เขต 8 : Region VIII											
กระบี่	301	69	65	23	22	45	38	39	301	22	279
ชุมพร	386	114	87	14	38	42	51	40	386	55	331
นครศรีธรรมราช	1,144	256	298	79	61	211	91	148	1,144	100	1,044
พังงา	246	60	57	6	10	75	20	18	246	26	220
ภูเก็ต	621	251	46	7	17	167	42	91	621	132	489
ระนอง	201	55	34	2	7	67	22	14	201	48	153
สุราษฎร์ธานี	1,125	323	207	45	89	220	100	141	1,125	152	973

ตารางที่ ๗1 จำนวนคดีที่เด็กและเยาวชนถูกดำเนินคดีโดยสถานพินิจทั่วประเทศ ปี พ.ศ.2550 จำแนกตามฐานความผิดและอายุ เป็นรายสถานพินิจ (ต่อ)

Table A1 : (continue) Number of Juvenile Cases in Each Juvenile Observation and Protection Centre, Handled by All Juvenile Observation and Protection Centres in 2007, Classified by Offense.

จังหวัด Province	ฐานความผิด Offenses							อายุ (ปี) Age (Yrs.)			
	รวม Total	1	2	3	4	5	6	7	รวม Total	7-14	15-18
เขต 9 : Region IX											
ตรัง	633	159	129	16	54	101	65	109	633	79	554
นราธิวาส	268	70	27	12	3	134	7	15	268	39	229
ปัตตานี	382	81	29	7	10	241	4	10	382	35	347
พัทลุง	257	64	65	19	18	35	25	31	257	31	226
ยะลา	373	59	44	3	6	225	10	26	373	44	329
สงขลา	1,200	280	81	52	73	334	40	340	1,200	186	1,014
สตูล	290	82	33	21	16	75	24	39	290	47	243
รวม (Total)	51,128	14,764	7,784	2,154	3,247	10,279	3,650	9,250	51,128	8,888	42,240

- หมายเหตุ : ฐานความผิด 1 ความผิดเกี่ยวกับทรัพย์สิน
Offenses 1 : Assets
- ฐานความผิด 2 ความผิดเกี่ยวกับชีวิตและร่างกาย
Offenses 2 : Life and Body
- ฐานความผิด 3 ความผิดเกี่ยวกับเพศ
Offenses 3 : Sexuality
- ฐานความผิด 4 ความผิดเกี่ยวกับความสงบสุข เสรีภาพ ชื่อเสียง และการปกครอง
Offenses 4 : Against Public Peace, Liberty , Reputation and Public Administration
- ฐานความผิด 5 ความผิดเกี่ยวกับยาเสพติดให้โทษ
Offenses 5 : Drug Abuse
- ฐานความผิด 6 ลักษณะความผิดเกี่ยวกับอาวุธและวัตถุระเบิด
Offenses 6 : Firearm and Explosive
- ฐานความผิด 7 ความผิดอื่น ๆ
Offenses 7 : Others

ตารางที่ ผ2 จำนวนคดีที่เด็กและเยาวชนถูกดำเนินคดีโดยสถานพินิจทั่วประเทศ ปี พ.ศ. 2550 จำแนกตามระดับการศึกษา เป็นรายสถานพินิจ

Table A2 : Number of Juvenile Cases in Each Juvenile Observation and Protection Centre, Handled by All Juvenile Observation and Protection Centres in 2007, Classified by Education.

จังหวัด Province	ระดับการศึกษา Education												
	รวม Total	1	2	3	4	5	6	7	8	9	10	11	12
กรุงเทพฯและปริมณฑล : Bangkok and adjacent provinces													
กรุงเทพ	4,779	545	1,490	1,386	125	467	7	-	4	21	129	25	580
ฉะเชิงเทรา	492	24	135	269	16	35	1	-	-	1	9	2	-
นครนายก	247	1	44	144	12	41	1	-	-	-	1	1	2
นนทบุรี	732	212	88	221	26	89	1	-	2	3	36	12	42
ปทุมธานี	994	29	252	469	50	163	4	-	-	-	18	7	2
สมุทรปราการ	1,192	50	297	504	48	240	1	-	1	-	44	7	-
เขต 1 : Region I													
จันทบุรี	420	50	214	108	21	26	-	-	1	-	-	-	-
ชลบุรี	1,416	19	399	727	62	190	-	-	1	8	5	4	1
ตราด	261	8	114	109	12	18	-	-	-	-	-	-	-
ปราจีนบุรี	396	15	105	194	42	35	2	-	1	-	-	2	-
ระยอง	586	31	211	250	29	51	-	-	-	-	1	-	13
สระแก้ว	356	10	98	158	25	36	2	-	-	-	6	3	18
เขต 2 : Region II													
กาญจนบุรี	630	16	293	210	22	44	-	-	1	-	13	10	21
นครปฐม	1,180	26	607	306	65	132	-	-	-	1	30	12	1
ประจวบคีรีขันธ์	412	5	116	199	37	36	1	-	-	-	12	5	1
เพชรบุรี	393	2	65	190	46	60	4	-	-	-	18	7	1
ราชบุรี	772	48	305	299	42	40	6	-	-	11	13	5	3
สมุทรสงคราม	118	1	40	61	4	12	-	-	-	-	-	-	-
สมุทรสาคร	630	39	278	247	7	38	1	-	-	-	-	-	20
สุพรรณบุรี	719	64	350	213	52	30	-	-	1	-	5	4	-
เขต 3 : Region III													
ชัยภูมิ	837	-	330	313	101	78	1	-	-	1	8	5	-
นครราชสีมา	1,687	10	431	798	149	184	1	-	-	-	89	22	3

ตารางที่ ผ2 จำนวนคดีที่เด็กและเยาวชนถูกดำเนินคดีโดยสถานพินิจทั่วประเทศ ปี พ.ศ. 2550 จำแนกตามระดับการศึกษา เป็นรายสถานพินิจ (ต่อ)

Table A2 : (continue) Number of Juvenile Cases in Each Juvenile Observation and Protection Centre, Handled by All Juvenile Observation and Protection Centres in 2007, Classified by Education.

จังหวัด Province	ระดับการศึกษา Education												
	รวม Total	1	2	3	4	5	6	7	8	9	10	11	12
บุรีรัมย์	1,200	3	348	594	117	104	2	-	-	2	18	12	-
สระบุรี	648	19	261	278	26	60	1	-	-	-	2	-	1
สุรินทร์	832	14	257	360	90	77	4	-	-	-	12	13	5
เขต 4 : Region IV													
กาฬสินธุ์	593	36	162	231	71	56	-	-	-	2	18	14	3
ขอนแก่น	1,157	46	343	478	129	94	3	-	-	1	23	7	33
มหาสารคาม	726	-	118	283	160	44	1	-	-	-	64	56	-
ร้อยเอ็ด	1,013	19	313	386	126	128	5	-	-	7	19	10	-
เลย	708	8	219	264	65	85	3	-	-	-	24	39	1
สกลนคร	960	7	298	353	85	184	1	-	1	-	16	15	-
หนองคาย	727	4	231	307	59	118	-	-	-	-	-	8	-
หนองบัวลำภู	404	6	86	195	72	32	-	-	-	-	4	2	7
อุดรธานี	1,018	54	295	288	170	122	2	-	-	-	57	30	-
เขต 5 : Region V													
นครพนม	379	19	105	178	20	35	-	-	-	-	14	8	-
มุกดาหาร	363	95	91	112	29	25	-	-	-	-	6	5	-
ยโสธร	372	-	114	137	28	75	2	-	-	-	12	4	-
ศรีสะเกษ	1,105	-	335	459	115	136	2	-	1	-	27	13	17
อำนาจเจริญ	359	1	118	162	33	34	-	-	-	-	6	5	-
อุบลราชธานี	1,540	70	483	632	133	149	6	-	1	1	48	16	1
เขต 6 : Region VI													
กำแพงเพชร	582	5	269	205	21	34	-	-	-	16	32	-	-
ชัยนาท	329	-	42	156	30	82	-	-	-	-	15	3	1
ตาก	247	18	83	93	25	15	-	1	1	-	9	2	-
นครสวรรค์	1,024	7	270	465	50	175	4	-	3	-	33	13	4
พระนครศรีอยุธยา	751	5	226	383	27	104	1	-	1	-	3	1	-

ตารางที่ ๗2 จำนวนคดีที่เด็กและเยาวชนถูกดำเนินคดีโดยสถานพินิจฯทั่วประเทศ ปี พ.ศ. 2550 จำแนกตามระดับการศึกษา เป็นรายสถานพินิจฯ (ต่อ)

Table A2 : (continue) Number of Juvenile Cases in Each Juvenile Observation and Protection Centre, Handled by All Juvenile Observation and Protection Centres in 2007, Classified by Education.

จังหวัด Province	ระดับการศึกษา Education												
	รวม Total	1	2	3	4	5	6	7	8	9	10	11	12
พิจิตร	418	13	109	202	40	41	6	-	3	-	2	-	2
พิษณุโลก	891	8	209	444	81	120	-	-	-	1	15	12	1
เพชรบูรณ์	662	2	206	314	81	56	-	-	-	-	3	-	-
ลพบุรี	617	1	163	263	36	83	3	-	3	-	1	-	64
สิงห์บุรี	291	14	58	134	47	29	1	-	-	-	6	2	-
สุโขทัย	290	1	50	155	22	33	-	-	-	-	-	1	28
อ่างทอง	279	1	71	146	26	34	-	-	1	-	-	-	-
อุทัยธานี	178	1	78	58	16	13	-	-	-	-	6	4	2
เขต 7 : Region VII													
เขียงราย	587	27	97	250	50	113	2	-	-	-	35	7	6
เขียงใหม่	1,248	76	228	612	76	201	1	-	1	3	30	20	-
น่าน	264	17	43	84	31	77	2	-	1	-	6	3	-
พะเยา	271	4	41	107	29	56	-	-	-	-	25	6	3
แพร่	186	-	36	90	6	40	-	-	-	-	5	8	1
แม่ฮ่องสอน	116	15	47	35	5	8	-	-	-	1	2	2	1
ลำปาง	551	-	108	194	53	159	1	-	-	-	9	14	13
ลำพูน	233	15	51	88	30	43	1	-	-	-	5	-	-
อุตรดิตถ์	333	142	11	94	31	49	-	-	1	-	1	4	-
เขต 8 : Region VIII													
กระบี่	301	4	113	115	24	25	1	-	-	-	11	8	-
ชุมพร	386	7	139	170	25	32	1	-	1	-	-	1	10
นครศรีธรรมราช	1,144	1	213	493	134	192	-	-	-	-	82	29	-
พังงา	246	8	126	62	36	14	-	-	-	-	-	-	-
ภูเก็ต	621	22	218	282	14	57	-	-	-	-	-	-	28
ระนอง	201	10	49	100	14	25	-	-	1	-	1	1	-
สุราษฎร์ธานี	1,125	63	385	460	77	90	-	-	2	-	17	9	22

ตารางที่ ๘2 จำนวนคดีที่เด็กและเยาวชนถูกดำเนินคดีโดยสถานพินิจฯทั่วประเทศ ปี พ.ศ. 2550 จำแนกตามระดับการศึกษา เป็นรายสถานพินิจฯ (ต่อ)

Table A2 : (continue) Number of Juvenile Cases in Each Juvenile Observation and Protection Centre, Handled by All Juvenile Observation and Protection Centres in 2007, Classified by Education.

จังหวัด Province	ระดับการศึกษา Education												
	รวม Total	1	2	3	4	5	6	7	8	9	10	11	12
เขต 9 : Region IX													
ตรัง	633	11	286	201	48	66	-	-	1	-	12	8	-
นราธิวาส	268	3	119	105	29	5	-	-	1	-	4	-	2
ปัตตานี	382	3	151	150	51	18	1	-	-	-	3	2	3
พัทลุง	257	33	40	97	31	34	1	-	3	1	9	8	-
ยะลา	373	4	142	148	28	22	-	-	-	-	2	1	26
สงขลา	1,200	88	304	293	161	90	13	-	-	32	124	95	-
สตูล	290	-	130	114	12	19	-	-	-	-	6	3	6
รวม (Total)	51,128	2,235	15,350	20,434	4,018	5,857	104	1	39	113	1,321	657	999

หมายเหตุ : ระดับการศึกษา : Education

- 1 ไม่ได้รับการศึกษา : Uneducated
- 2 ประถมศึกษา : Elementary Education
- 3 มัธยมศึกษาตอนต้น : Junior High School
- 4 มัธยมศึกษาตอนปลาย : Senior High School
- 5 ประกาศนียบัตรวิชาชีพ : Vocational Graduate Certificate
- 6 ประกาศนียบัตรวิชาชีพชั้นสูง : Advanced Vocational Certificate
- 7 อนุปริญญาตรี(ปวท.) : Diploma
- 8 ปริญญาตรี : Bachelor's Degree
- 9 กศน. ประถม : Elementary Education, Non - Formal Education Department
- 10 กศน. มัธยมศึกษาตอนต้น : Junior High School, Non - Formal Education Department
- 11 กศน. มัธยมศึกษาตอนปลาย : Senior High School, Non - Formal Education Department
- 12 อื่นๆ เช่น การเรียนด้านศาสนา : Others such as religious courses

ตารางที่ ๗3 จำนวนคดีที่เด็กและเยาวชนถูกดำเนินคดีโดยสถานพินิจทั่วประเทศ ปี พ.ศ. 2550 จำแนกตามอาชีพ เป็นรายสถานพินิจ

Table A3 : Number of Juvenile Cases in Each Juvenile Observation and Protection Centre, Handled by All Juvenile Observation and Protection Centres in 2007, Classified by Occupation.

จังหวัด Province	อาชีพ Occupation					
	รวม Total	นักเรียน/ นักศึกษา Student	รับจ้าง Employee	ทำงานร่วมกับ ครอบครัว Family Business	ไม่ได้ประกอบ อาชีพ Unemployee	อาชีพส่วนตัว Private Practice
กรุงเทพฯและปริมณฑล : Bangkok and adjacent provinces						
กรุงเทพ	4,779	666	1,451	6	2,551	105
ฉะเชิงเทรา	492	125	159	4	195	9
นครนายก	247	75	70	14	86	2
นนทบุรี	732	155	246	29	295	7
ปทุมธานี	994	189	255	1	534	15
สมุทรปราการ	1,192	341	315	48	462	26
เขต 1 : Region I						
จันทบุรี	420	117	151	7	145	-
ชลบุรี	1,416	308	440	30	632	6
ตราด	261	88	117	10	43	3
ปราจีนบุรี	396	116	134	10	126	10
ระยอง	586	166	284	2	127	7
สระแก้ว	356	113	131	25	81	6
เขต 2 : Region II						
กาญจนบุรี	630	147	229	87	164	3
นครปฐม	1,180	259	631	66	191	33
ประจวบคีรีขันธ์	412	108	174	39	89	2
เพชรบุรี	393	125	109	3	136	20
ราชบุรี	772	163	292	80	230	7
สมุทรสงคราม	118	32	44	3	36	3
สมุทรสาคร	630	88	269	19	250	4
สุพรรณบุรี	719	140	287	70	212	10
เขต 3 : Region III						
ชัยภูมิ	837	351	238	55	189	4
นครราชสีมา	1,687	683	493	79	425	7

ตารางที่ ๓3 จำนวนคดีที่เด็กและเยาวชนถูกดำเนินคดีโดยสถานพินิจทั่วประเทศ ปี พ.ศ. 2550 จำแนกตามอาชีพ เป็นรายสถานพินิจ (ต่อ)

Table A3 : (continue) Number of Juvenile Cases in Each Juvenile Observation and Protection Centre, Handled by All Juvenile Observation and Protection Centres in 2007, Classified by Occupation.

จังหวัด Province	อาชีพ Occupation					
	รวม Total	นักเรียน/ นักศึกษา Student	รับจ้าง Employee	ทำงานร่วมกับ ครอบครัว Family Business	ไม่ได้ประกอบ อาชีพ Unemployee	อาชีพส่วนตัว Private Practice
บุรีรัมย์	1,200	512	339	2	347	-
สระบุรี	648	133	240	19	251	5
สุรินทร์	832	346	239	125	122	-
เขต 4 : Region IV						
กาฬสินธุ์	593	295	64	29	195	10
ขอนแก่น	1,157	567	162	19	404	5
มหาสารคาม	726	304	123	154	139	6
ร้อยเอ็ด	1,013	525	119	62	302	5
เลย	708	295	139	33	239	2
สกลนคร	960	501	136	171	151	1
หนองคาย	727	328	127	52	219	1
หนองบัวลำภู	404	192	65	32	115	-
อุดรธานี	1,018	463	238	59	251	7
เขต 5 : Region V						
นครพนม	379	178	39	22	136	4
มุกดาหาร	363	117	85	4	154	3
ยโสธร	372	202	66	38	65	1
ศรีสะเกษ	1,105	571	162	174	196	2
อำนาจเจริญ	359	202	24	54	79	-
อุบลราชธานี	1,540	605	146	222	562	5
เขต 6 : Region VI						
กำแพงเพชร	582	256	180	30	114	2
ชัยนาท	329	135	104	32	51	7
ตาก	247	63	108	24	50	2
นครสวรรค์	1,024	400	327	80	212	5
พระนครศรีอยุธยา	751	236	235	10	241	29

ตารางที่ ผ3 จำนวนคดีที่เด็กและเยาวชนถูกดำเนินคดีโดยสถานพินิจทั่วประเทศ ปี พ.ศ. 2550 จำแนกตามอาชีพ เป็นรายสถานพินิจ (ต่อ)

Table A3 : (continue) Number of Juvenile Cases in Each Juvenile Observation and Protection Centre, Handled by All Juvenile Observation and Protection Centres in 2007, Classified by Occupation.

จังหวัด Province	อาชีพ Occupation					
	รวม Total	นักเรียน/ นักศึกษา Student	รับจ้าง Employee	ทำงานร่วมกับ ครอบครัว Family Business	ไม่ได้ประกอบ อาชีพ Unemployee	อาชีพส่วนตัว Private Practice
พิจิตร	418	165	100	4	143	6
พิษณุโลก	891	398	177	30	280	6
เพชรบูรณ์	662	281	181	10	188	2
ลพบุรี	617	180	170	12	237	18
สิงห์บุรี	291	99	68	10	114	-
สุโขทัย	290	129	69	-	81	11
อ่างทอง	279	70	67	1	140	1
อุทัยธานี	178	66	41	3	67	1
เขต 7 : Region VII						
เชียงราย	587	221	170	31	160	5
เชียงใหม่	1,248	478	377	45	342	6
น่าน	264	148	49	26	41	-
พะเยา	271	157	56	9	46	3
แพร่	186	79	43	10	50	4
แม่ฮ่องสอน	116	45	30	18	23	-
ลำปาง	551	282	97	8	163	1
ลำพูน	233	107	61	4	60	1
อุตรดิตถ์	333	183	78	14	53	5
เขต 8 : Region VIII						
กระบี่	301	92	116	49	39	5
ชุมพร	386	103	125	63	85	10
นครศรีธรรมราช	1,144	435	286	155	267	1
พังงา	246	79	63	46	55	3
ภูเก็ต	621	104	280	11	217	9
ระนอง	201	71	24	17	89	-
สุราษฎร์ธานี	1,125	282	350	168	268	57

ตารางที่ ๘3 จำนวนคดีที่เด็กและเยาวชนถูกดำเนินคดีโดยสถานพินิจฯทั่วประเทศ ปี พ.ศ. 2550 จำแนกตามอาชีพ เป็นรายสถานพินิจฯ (ต่อ)

Table A3 : (continue) Number of Juvenile Cases in Each Juvenile Observation and Protection Centre, Handled by All Juvenile Observation and Protection Centres in 2007, Classified by Occupation.

จังหวัด Province	อาชีพ Occupation					
	รวม Total	นักเรียน/ นักศึกษา Student	รับจ้าง Employee	ทำงานร่วมกับ ครอบครัว Family Business	ไม่ได้ประกอบ อาชีพ Unemployee	อาชีพส่วนตัว Private Practice
เขต 9 : Region IX						
ตรัง	633	179	178	121	151	4
นราธิวาส	268	73	92	29	74	-
ปัตตานี	382	145	117	46	74	-
พัทลุง	257	92	40	3	119	3
ยะลา	373	116	118	43	69	27
สงขลา	1,200	354	369	253	191	33
สตูล	290	85	87	89	26	3
รวม (Total)	51,128	17,279	14,065	3,462	15,706	616

ตารางที่ ๙4 จำนวนคดีที่เด็กและเยาวชนถูกดำเนินคดีโดยสถานพินิจทั่วประเทศ ปี พ.ศ. 2550 จำแนกตาม
ลักษณะการอยู่อาศัย เป็นรายสถานพินิจ

Table A4 : Number of Juvenile Cases in Each Juvenile Observation and Protection Centre, Handled by All
Juvenile Observation and Protection Centres in 2007, Classified by Habitation.

จังหวัด Province	ลักษณะการอยู่อาศัย Habitation														
	รวม Total	1	2	3	4	5	6	7	8	9	10	11	12	13	14
กรุงเทพฯและปริมณฑล : Bangkok and adjacent provinces															
กรุงเทพ	4,779	1,801	510	1,238	24	5	3	1	301	413	24	21	325	37	76
ฉะเชิงเทรา	492	189	47	106	-	-	11	2	67	32	27	-	1	6	4
นครนายก	247	89	18	55	1	1	4	7	38	20	3	-	1	5	5
นนทบุรี	732	280	64	194	15	-	11	53	26	35	10	8	10	10	16
ปทุมธานี	994	344	92	231	1	6	21	6	91	111	12	2	23	25	29
สมุทรปราการ	1,192	469	154	272	1	2	42	20	55	82	26	-	27	42	-
เขต 1 : Region I															
จันทบุรี	420	146	37	67	-	-	12	4	46	19	20	-	9	53	7
ชลบุรี	1,416	482	123	364	2	1	33	19	101	128	34	16	38	68	7
ตราด	261	99	26	66	-	-	5	-	24	27	5	2	-	7	-
ปราจีนบุรี	396	206	42	73	1	-	3	-	32	35	1	-	2	-	1
ระยอง	586	282	47	103	-	-	5	-	48	61	13	1	12	4	10
สระแก้ว	356	168	30	56	-	1	2	2	43	25	3	3	2	9	12
เขต 2 : Region II															
กาญจนบุรี	630	286	56	128	-	-	8	11	59	44	3	3	8	17	7
นครปฐม	1,180	701	67	255	-	2	3	2	55	75	4	1	8	4	3
ประจวบคีรีขันธ์	412	183	29	82	-	1	9	8	32	35	16	4	6	4	3
เพชรบุรี	393	158	23	109	-	-	12	-	31	27	8	1	1	13	10
ราชบุรี	772	345	63	174	10	6	8	12	79	41	18	1	-	15	-
สมุทรสงคราม	118	56	8	22	-	-	-	1	16	6	8	-	1	-	-
สมุทรสาคร	630	276	42	129	-	1	13	9	29	69	21	1	12	22	6
สุพรรณบุรี	719	351	67	128	-	1	8	33	79	36	2	-	-	10	4
เขต 3 : Region III															
ชัยภูมิ	837	456	40	148	2	-	4	16	124	35	3	-	1	4	4
นครราชสีมา	1,687	875	104	296	11	14	25	5	209	95	17	7	11	11	7

ตารางที่ ๙4 จำนวนคดีที่เด็กและเยาวชนถูกดำเนินคดีโดยสถานพินิจทั่วประเทศ ปี พ.ศ. 2550 จำแนกตาม
ลักษณะการอยู่อาศัย เป็นรายสถานพินิจ (ต่อ)

Table A4 : (continue) Number of Juvenile Cases in Each Juvenile Observation and Protection Centre, Handled by All Juvenile Observation and Protection Centres in 2007, Classified by Habitation.

จังหวัด Province	ลักษณะการอยู่อาศัย Habitation														
	รวม Total	1	2	3	4	5	6	7	8	9	10	11	12	13	14
บุรีรัมย์	1,200	692	66	168	8	8	6	1	172	65	3	-	2	7	2
สระบุรี	648	300	30	143	4	2	9	11	62	54	13	5	5	7	3
สุรินทร์	832	516	41	128	-	2	1	3	96	29	-	1	4	6	5
เขต 4 : Region IV															
กาฬสินธุ์	593	348	21	69	-	2	2	-	107	29	10	-	1	-	4
ขอนแก่น	1,157	693	50	202	3	-	-	-	126	63	-	-	4	2	14
มหาสารคาม	726	263	57	145	-	-	11	-	158	55	-	-	-	37	-
ร้อยเอ็ด	1,013	549	37	156	1	2	12	1	185	43	5	2	8	4	8
เลย	708	472	17	100	-	-	3	1	51	28	21	1	2	1	11
สกลนคร	960	657	36	113	2	-	2	-	99	39	8	1	1	-	2
หนองคาย	727	266	133	132	11	1	6	-	140	34	-	-	-	-	4
หนองบัวลำภู	404	246	14	61	1	-	6	-	38	23	4	-	1	1	9
อุดรธานี	1,018	453	45	118	40	33	25	6	217	33	23	-	-	16	9
เขต 5 : Region V															
นครพนม	379	218	13	69	-	-	5	-	50	21	1	-	-	1	1
มุกดาหาร	363	236	7	45	-	-	2	-	34	9	1	-	29	-	-
ยโสธร	372	227	17	54	1	-	-	3	49	15	1	-	1	-	4
ศรีสะเกษ	1,105	679	43	116	1	-	4	1	170	71	1	-	5	5	9
อำนาจเจริญ	359	231	9	49	1	-	-	-	46	21	2	-	-	-	-
อุบลราชธานี	1,540	985	76	202	2	5	4	4	152	61	3	1	14	11	20
เขต 6 : Region VI															
กำแพงเพชร	582	316	18	50	-	-	3	-	93	66	34	-	-	2	-
ชัยนาท	329	135	17	77	-	-	6	2	44	23	4	1	6	8	6
ตาก	247	88	13	39	2	1	6	-	21	9	32	-	1	33	2
นครสวรรค์	1,024	427	69	170	1	1	13	3	133	68	18	3	42	72	4
พระนครศรีอยุธยา	751	358	43	167	1	-	4	1	71	59	15	-	10	12	10

ตารางที่ ๙4 จำนวนคดีที่เด็กและเยาวชนถูกดำเนินคดีโดยสถานพินิจทั่วประเทศ ปี พ.ศ. 2550 จำแนกตาม
ลักษณะการอยู่อาศัย เป็นรายสถานพินิจ (ต่อ)

Table A4 : (continue) Number of Juvenile Cases in Each Juvenile Observation and Protection Centre, Handled by All Juvenile Observation and Protection Centres in 2007, Classified by Habitation.

จังหวัด Province	ลักษณะการอยู่อาศัย Habitation														
	รวม Total	1	2	3	4	5	6	7	8	9	10	11	12	13	14
พิจิตร	418	193	13	64	-	-	6	3	83	25	8	6	4	8	5
พิษณุโลก	891	431	56	167	-	1	3	5	109	62	15	1	11	10	20
เพชรบูรณ์	662	389	20	97	2	-	8	-	88	45	4	1	-	4	4
ลพบุรี	617	243	46	128	-	-	21	-	79	35	4	-	13	9	39
สิงห์บุรี	291	100	16	79	-	-	6	5	55	22	2	-	4	2	-
สุโขทัย	290	141	24	67	-	-	-	-	41	5	-	-	-	1	11
อ่างทอง	279	109	29	62	7	1	5	5	37	15	2	-	-	-	7
อุทัยธานี	178	86	17	40	-	-	2	1	19	11	1	-	-	1	-
เขต 7 : Region VII															
เขียงราย	587	252	46	111	1	-	12	-	65	67	1	1	16	9	6
เขียงใหม่	1,248	529	78	217	3	-	23	20	95	106	35	13	39	64	26
น่าน	264	144	16	37	-	1	3	4	33	13	6	-	2	5	-
พะเยา	271	143	26	51	-	-	1	2	25	14	4	-	1	1	3
แพร่	186	79	18	23	-	-	4	-	34	11	-	-	6	-	11
แม่ฮ่องสอน	116	60	5	29	-	1	-	1	5	6	-	2	1	3	3
ลำปาง	551	337	29	94	-	-	1	-	35	34	2	1	10	1	7
ลำพูน	233	114	17	49	2	1	2	-	22	16	2	-	8	-	-
อุดรดิตถ์	333	185	17	60	-	1	1	-	40	26	-	-	1	-	2
เขต 8 : Region VIII															
กระบี่	301	187	14	37	7	-	5	4	15	18	7	1	-	4	2
ชุมพร	386	171	29	89	-	-	1	2	43	22	12	1	7	6	3
นครศรีธรรมราช	1,144	584	117	175	6	2	14	-	106	67	13	3	5	45	7
พังงา	246	136	20	31	3	1	12	6	14	8	1	1	9	4	-
ภูเก็ต	621	231	50	125	2	7	12	7	27	54	18	1	27	28	32
ระนอง	201	101	16	49	-	1	3	2	16	11	2	-	-	-	-
สุราษฎร์ธานี	1,125	572	76	201	3	-	25	2	57	71	14	1	48	25	30

ตารางที่ ๙4 จำนวนคดีที่เด็กและเยาวชนถูกดำเนินคดีโดยสถานพินิจทั่วประเทศ ปี พ.ศ. 2550 จำแนกตาม
ลักษณะการอยู่อาศัย เป็นรายสถานพินิจ (ต่อ)

Table A4 : (continue) Number of Juvenile Cases in Each Juvenile Observation and Protection Centre, Handled by All Juvenile Observation and Protection Centres in 2007, Classified by Habitation.

จังหวัด Province	ลักษณะการอยู่อาศัย Habitation														
	รวม Total	1	2	3	4	5	6	7	8	9	10	11	12	13	14
เขต 9 : Region IX															
ตรัง	633	338	49	106	-	-	11	1	59	40	12	3	7	5	2
นราธิวาส	268	156	15	48	-	-	4	1	23	12	-	1	-	5	3
ปัตตานี	382	268	19	66	-	-	-	1	8	19	-	-	1	-	-
พัทลุง	257	175	6	31	-	-	3	-	15	19	1	-	1	5	1
ยะลา	373	219	19	60	-	-	7	-	22	19	2	-	3	4	18
สงขลา	1,200	507	163	235	8	19	18	18	93	75	6	4	5	44	5
สตูล	290	173	16	52	-	-	7	3	19	5	9	1	-	5	-
รวม (Total)	51,128	24,950	3,643	9,549	191	134	592	341	5,281	3,322	660	128	863	889	585

หมายเหตุ : ลักษณะการอยู่อาศัย : Habitation

- 1 บิดามารดา : Living with parents
- 2 บิดา : Living with father
- 3 มารดา : Living with mother
- 4 บิดาเลี้ยง : Living with a stepfather
- 5 มารดาเลี้ยง : Living with a stepmother
- 6 คู่สมรส : Living with husband/wife
- 7 ผู้อุปการะ : Living with patron
- 8 ปู่/ย่า/ตา/ยาย : Living with grandparent
- 9 พี่น้อง/ญาติ : Living with relatives
- 10 นายจ้าง : Residing on employer's promiss
- 11 เร่ร่อน : Wandering
- 12 ตามลำพัง : Living alone
- 13 เพื่อน : Living with friend
- 14 อื่นๆ เช่น คนรัก คนรู้จัก : Others

ตารางที่ ๗5 จำนวนคดีที่เด็กและเยาวชนถูกดำเนินคดีโดยสถานพินิจทั่วประเทศ ปี พ.ศ. 2550 จำแนกตามสาเหตุของการกระทำผิด เป็นรายสถานพินิจ

Table A5 : Number of Juvenile Cases in Each Juvenile Observation and Protection Centre, Handled by All Juvenile Observation and Protection Centres in 2007, Classified by Cause of Offense.

จังหวัด Province	สาเหตุของการกระทำผิด Cause of Offense									
	รวม Total	1	2	3	4	5	6	7	8	9
กรุงเทพฯและปริมณฑล : Bangkok and adjacent provinces										
กรุงเทพ	4,779	8	125	517	210	341	1,982	255	509	832
ฉะเชิงเทรา	492	-	25	41	26	28	226	50	44	52
นครนายก	247	1	5	9	28	-	66	26	64	48
นนทบุรี	732	-	-	71	-	40	303	78	83	157
ปทุมธานี	994	-	9	62	4	62	408	222	72	155
สมุทรปราการ	1,192	3	73	150	80	71	309	135	257	114
เขต 1 : Region I										
จันทบุรี	420	-	11	2	3	38	245	15	66	40
ชลบุรี	1,416	2	35	121	75	36	594	151	303	99
ตราด	261	1	18	15	21	-	110	70	26	-
ปราจีนบุรี	396	-	18	19	53	1	103	102	59	41
ระยอง	586	-	22	40	19	40	306	85	60	14
สระแก้ว	356	-	6	29	6	41	126	65	68	15
เขต 2 : Region II										
กาญจนบุรี	630	9	46	38	37	14	221	11	141	113
นครปฐม	1,180	-	129	113	45	97	218	229	329	20
ประจวบคีรีขันธ์	412	5	43	24	12	17	77	72	96	66
เพชรบุรี	393	-	4	6	-	11	177	54	17	124
ราชบุรี	772	1	34	62	19	21	412	62	98	63
สมุทรสงคราม	118	-	2	4	7	5	21	27	34	18
สมุทรสาคร	630	-	16	86	6	17	247	67	160	31
สุพรรณบุรี	719	2	41	37	52	37	346	82	73	49
เขต 3 : Region III										
ชัยภูมิ	837	2	46	7	16	25	364	39	301	37
นครราชสีมา	1,687	2	67	88	81	174	754	139	220	162

ตารางที่ ๗5 จำนวนคดีที่เด็กและเยาวชนถูกดำเนินคดีโดยสถานพินิจทั่วประเทศ ปี พ.ศ. 2550 จำแนกตามสาเหตุของการกระทำผิด เป็นรายสถานพินิจฯ (ต่อ)

Table A5 : (continue) Number of Juvenile Cases in Each Juvenile Observation and Protection Centre, Handled by All Juvenile Observation and Protection Centres in 2007, Classified by Cause of Offense.

จังหวัด Province	สาเหตุของการกระทำผิด Cause of Offense									
	รวม Total	1	2	3	4	5	6	7	8	9
บุรีรัมย์	1,200	-	151	7	4	125	248	146	509	10
สระบุรี	648	2	45	59	29	6	279	84	67	77
สุรินทร์	832	-	66	59	80	49	311	116	124	27
เขต 4 : Region IV										
กาฬสินธุ์	593	-	35	37	46	49	195	39	110	82
ขอนแก่น	1,157	-	52	9	-	1	87	30	74	904
มหาสารคาม	726	-	15	-	35	260	231	128	57	-
ร้อยเอ็ด	1,013	-	76	38	61	46	286	74	228	204
เลย	708	1	2	8	32	5	277	98	19	266
สกลนคร	960	1	6	11	1	20	603	79	220	19
หนองคาย	727	-	40	51	12	56	351	160	57	-
หนองบัวลำภู	404	-	16	21	3	19	166	70	65	44
อุดรธานี	1,018	1	40	90	88	116	312	200	147	24
เขต 5 : Region V										
นครพนม	379	-	19	37	-	3	198	5	49	68
มุกดาหาร	363	1	25	119	6	4	79	27	94	8
ยโสธร	372	-	-	9	-	18	200	119	21	5
ศรีสะเกษ	1,105	1	18	156	22	49	388	168	160	143
อำนาจเจริญ	359	-	-	4	-	11	243	100	1	-
อุบลราชธานี	1,540	7	61	26	51	63	1,043	55	89	145
เขต 6 : Region VI										
กำแพงเพชร	582	-	93	85	14	69	220	70	31	-
ชัยนาท	329	-	24	17	8	2	57	63	57	101
ตาก	247	-	27	84	12	11	62	14	31	6
นครสวรรค์	1,024	-	58	21	45	31	456	92	180	141
พระนครศรีอยุธยา	751	-	51	121	1	8	241	185	40	104

ตารางที่ ๗5 จำนวนคดีที่เด็กและเยาวชนถูกดำเนินคดีโดยสถานพินิจทั่วประเทศ ปี พ.ศ. 2550 จำแนกตามสาเหตุของการกระทำผิด เป็นรายสถานพินิจ (ต่อ)

Table A5 : (continue) Number of Juvenile Cases in Each Juvenile Observation and Protection Centre, Handled by All Juvenile Observation and Protection Centres in 2007, Classified by Cause of Offense.

จังหวัด Province	สาเหตุของการกระทำผิด Cause of Offense									
	รวม Total	1	2	3	4	5	6	7	8	9
พิจิตร	418	-	15	26	13	33	121	13	143	54
พิษณุโลก	891	2	47	28	28	23	458	71	115	119
เพชรบูรณ์	662	-	-	14	-	16	374	32	-	226
ลพบุรี	617	-	13	24	30	15	314	22	127	72
สิงห์บุรี	291	-	21	8	18	5	112	33	61	33
สุโขทัย	290	-	-	8	-	6	183	31	2	60
อ่างทอง	279	-	1	7	10	43	108	25	39	46
อุทัยธานี	178	-	-	1	1	-	97	13	14	52
เขต 7 : Region VII										
เขียงราย	587	-	48	30	6	90	251	36	33	93
เขียงใหม่	1,248	5	45	112	62	89	551	140	169	75
น่าน	264	3	-	20	8	20	163	11	39	-
พะเยา	271	-	4	13	1	3	121	43	54	32
แพร่	186	-	1	8	-	12	83	45	9	28
แม่ฮ่องสอน	116	-	4	5	14	-	38	18	6	31
ลำปาง	551	-	5	22	1	2	117	69	302	33
ลำพูน	233	-	22	45	7	15	47	42	49	6
อุตรดิตถ์	333	-	65	18	11	41	113	55	30	-
เขต 8 : Region VIII										
กระบี่	301	-	32	27	7	21	107	37	61	9
ชุมพร	386	3	28	19	30	21	81	53	109	42
นครศรีธรรมราช	1,144	-	197	113	46	85	311	86	145	161
พังงา	246	1	10	4	13	61	90	32	33	2
ภูเก็ต	621	11	3	34	3	99	278	29	76	88
ระนอง	201	-	31	24	23	2	47	17	40	17
สุราษฎร์ธานี	1,125	-	22	21	8	43	479	118	134	300

ตารางที่ ๗5 จำนวนคดีที่เด็กและเยาวชนถูกดำเนินคดีโดยสถานพินิจทั่วประเทศ ปี พ.ศ. 2550 จำแนกตามสาเหตุของการกระทำผิด เป็นรายสถานพินิจ (ต่อ)

Table A5 : (continue) Number of Juvenile Cases in Each Juvenile Observation and Protection Centre, Handled by All Juvenile Observation and Protection Centres in 2007, Classified by Cause of Offense.

จังหวัด Province	สาเหตุของการกระทำผิด Cause of Offense									
	รวม Total	1	2	3	4	5	6	7	8	9
เขต 9 : Region IX										
ตรัง	633	1	35	22	17	14	298	32	71	143
นราธิวาส	268	-	-	17	1	3	84	10	127	26
ปัตตานี	382	-	-	10	-	19	280	37	-	36
พัทลุง	257	3	3	19	-	1	55	38	84	54
ยะลา	373	-	1	12	28	-	196	40	44	52
สงขลา	1,200	-	77	173	130	131	367	121	160	41
สตูล	290	-	7	11	4	10	143	32	53	30
รวม (Total)	51,128	79	2,432	3,505	1,870	3,060	20,215	5,539	7,839	6,589

หมายเหตุ : สาเหตุของการกระทำผิด : Cause of Offense

- 1 ป่วยทางจิต : Mental Illness
- 2 ทะเลาะวิวาท : Quarrel
- 3 สภาพทางเศรษฐกิจ : Poorness
- 4 ผู้ชักจูง/บังคับ : Being induced / forced by others
- 5 สภาพครอบครัว : Broken Family
- 6 การคบเพื่อน : Bad Friends
- 7 ความรู้เท่าไม่ถึงการณ์ : Unawareness
- 8 คึกคะนอง : Impetuosity
- 9 อื่นๆ เช่น เยาวชนให้การปฏิเสธตลอดข้อหา : Others

ตารางที่ ๗6 จำนวนคดีที่เด็กและเยาวชนถูกดำเนินคดีโดยสถานพินิจทั่วประเทศ ปี พ.ศ. 2550 จำแนกตามประเภทยาเสพติด เป็นรายสถานพินิจ

Table A6 : Number of Juvenile Cases in Each Juvenile Observation and Protection Centre, Handled by All Juvenile Observation and Protection Centres in 2007, Classified by Drug Category.

จังหวัด Province	ประเภทยาเสพติด Drug Category															
	รวม Total	1	2	3	4	5	6	7	8	9	10	11	12	13	14	15
กรุงเทพฯและปริมณฑล : Bangkok and adjacent provinces																
กรุงเทพ	1,768	188	2	-	-	412	1,154	-	-	-	-	-	-	-	-	12
ฉะเชิงเทรา	79	8	-	-	-	4	67	-	-	-	-	-	-	-	-	-
นครนายก	47	7	-	-	-	5	34	1	-	-	-	-	-	-	-	-
นนทบุรี	135	25	1	-	-	10	99	-	-	-	-	-	-	-	-	-
ปทุมธานี	191	29	-	-	-	19	143	-	-	-	-	-	-	-	-	-
สมุทรปราการ	175	36	1	-	-	18	120	-	-	-	-	-	-	-	-	-
เขต 1 : Region I																
จันทบุรี	88	22	-	-	-	32	22	-	-	-	-	-	-	-	12	-
ชลบุรี	275	42	-	-	-	34	193	-	-	-	-	-	-	-	-	6
ตราด	14	3	-	-	-	6	5	-	-	-	-	-	-	-	-	-
ปราจีนบุรี	66	1	-	-	-	10	55	-	-	-	-	-	-	-	-	-
ระยอง	102	16	-	-	-	6	80	-	-	-	-	-	-	-	-	-
สระแก้ว	98	9	-	-	-	5	83	-	-	-	-	-	-	-	-	1
เขต 2 : Region II																
กาญจนบุรี	166	19	-	-	-	12	132	-	-	-	-	-	-	-	3	-
นครปฐม	297	23	-	-	-	37	226	-	-	-	-	-	-	-	11	-
ประจวบคีรีขันธ์	63	25	1	-	-	3	34	-	-	-	-	-	-	-	-	-
เพชรบุรี	71	20	1	-	-	1	43	6	-	-	-	-	-	-	-	-
ราชบุรี	114	11	-	-	-	16	87	-	-	-	-	-	-	-	-	-
สมุทรสงคราม	26	4	-	-	-	10	12	-	-	-	-	-	-	-	-	-
สมุทรสาคร	130	25	-	-	1	2	102	-	-	-	-	-	-	-	-	-
สุพรรณบุรี	220	9	-	-	-	41	170	-	-	-	-	-	-	-	-	-
เขต 3 : Region III																
ชัยภูมิ	154	9	2	-	-	125	18	-	-	-	-	-	-	-	-	-
นครราชสีมา	198	16	-	-	-	128	32	-	-	-	-	-	-	-	22	-

ตารางที่ ๘6 จำนวนคดีที่เด็กและเยาวชนถูกดำเนินคดีโดยสถานพินิจทั่วประเทศ ปี พ.ศ. 2550 จำแนกตามประเภทยาเสพติด เป็นรายสถานพินิจ (ต่อ)

Table A6 : (continue) Number of Juvenile Cases in Each Juvenile Observation and Protection Centre, Handled by All Juvenile Observation and Protection Centres in 2007, Classified by Drug Category.

จังหวัด Province	ประเภทยาเสพติด Drug Category															
	รวม Total	1	2	3	4	5	6	7	8	9	10	11	12	13	14	15
บุรีรัมย์	112	8	-	-	-	92	12	-	-	-	-	-	-	-	-	-
สระบุรี	121	13	-	-	-	59	48	-	-	-	-	-	-	-	1	-
สุรินทร์	47	2	-	-	-	42	3	-	-	-	-	-	-	-	-	-
เขต 4 : Region IV																
กาฬสินธุ์	146	30	-	-	-	49	19	-	-	-	-	-	-	-	48	-
ขอนแก่น	124	14	-	-	-	82	28	-	-	-	-	-	-	-	-	-
มหาสารคาม	165	6	-	-	-	131	24	-	-	-	-	-	-	-	4	-
ร้อยเอ็ด	149	2	-	-	-	-	22	-	-	-	-	-	-	-	125	-
เลย	114	14	5	-	-	8	19	-	-	-	-	-	-	-	68	-
สกลนคร	108	40	1	-	-	52	14	1	-	-	-	-	-	-	-	-
หนองคาย	103	11	-	-	-	61	31	-	-	-	-	-	-	-	-	-
หนองบัวลำภู	57	12	-	-	-	41	4	-	-	-	-	-	-	-	-	-
อุดรธานี	131	27	-	-	-	78	25	-	-	-	-	-	-	-	1	-
เขต 5 : Region V																
นครพนม	46	2	1	-	-	20	23	-	-	-	-	-	-	-	-	-
มุกดาหาร	97	45	1	-	-	35	16	-	-	-	-	-	-	-	-	-
ยโสธร	51	4	-	-	-	3	19	-	-	-	-	-	-	-	25	-
ศรีสะเกษ	129	7	2	-	-	110	10	-	-	-	-	-	-	-	-	-
อำนาจเจริญ	91	7	-	-	-	44	40	-	-	-	-	-	-	-	-	-
อุบลราชธานี	305	17	-	-	-	153	64	-	-	-	-	-	-	-	71	-
เขต 6 : Region VI																
กำแพงเพชร	74	3	-	-	-	44	27	-	-	-	-	-	-	-	-	-
ชัยนาท	30	2	-	-	-	7	21	-	-	-	-	-	-	-	-	-
ตาก	23	-	-	-	-	4	19	-	-	-	-	-	-	-	-	-
นครสวรรค์	139	40	1	-	-	44	54	-	-	-	-	-	-	-	-	-
พระนครศรีอยุธยา	145	7	-	-	-	46	92	-	-	-	-	-	-	-	-	-

ตารางที่ ๗6 จำนวนคดีที่เด็กและเยาวชนถูกดำเนินคดีโดยสถานพินิจทั่วประเทศ ปี พ.ศ. 2550 จำแนกตามประเภทยาเสพติด เป็นรายสถานพินิจ (ต่อ)

Table A6 : (continue) Number of Juvenile Cases in Each Juvenile Observation and Protection Centre, Handled by All Juvenile Observation and Protection Centres in 2007, Classified by Drug Category.

จังหวัด Province	ประเภทยาเสพติด Drug Category															
	รวม Total	1	2	3	4	5	6	7	8	9	10	11	12	13	14	15
พิจิตร	65	-	-	-	-	55	10	-	-	-	-	-	-	-	-	-
พิษณุโลก	125	7	-	-	-	81	37	-	-	-	-	-	-	-	-	-
เพชรบูรณ์	85	14	1	-	-	48	21	1	-	-	-	-	-	-	-	-
ลพบุรี	136	11	-	-	-	20	100	-	-	-	-	-	-	-	5	-
สิงห์บุรี	48	-	-	-	-	9	39	-	-	-	-	-	-	-	-	-
สุโขทัย	25	2	-	-	-	8	15	-	-	-	-	-	-	-	-	-
อ่างทอง	60	7	-	-	-	21	32	-	-	-	-	-	-	-	-	-
อุทัยธานี	8	-	-	-	-	-	8	-	-	-	-	-	-	-	-	-
เขต 7 : Region VII																
เชียงใหม่	191	1	-	2	2	57	129	-	-	-	-	-	-	-	-	-
เชียงใหม่	326	9	-	-	1	81	217	-	-	-	-	-	-	-	18	-
น่าน	35	-	-	-	-	12	23	-	-	-	-	-	-	-	-	-
พะเยา	63	1	-	-	-	32	30	-	-	-	-	-	-	-	-	-
แพร่	26	-	-	-	-	10	16	-	-	-	-	-	-	-	-	-
แม่ฮ่องสอน	10	4	-	-	-	3	3	-	-	-	-	-	-	-	-	-
ลำปาง	52	5	-	-	1	23	23	-	-	-	-	-	-	-	-	-
ลำพูน	27	-	-	-	-	3	24	-	-	-	-	-	-	-	-	-
อุดรดิตถ์	41	-	1	-	-	37	3	-	-	-	-	-	-	-	-	-
เขต 8 : Region VIII																
กระบี่	45	21	8	-	-	1	15	-	-	-	-	-	-	-	-	-
ชุมพร	42	25	-	-	-	4	6	-	-	-	-	-	-	-	7	-
นครศรีธรรมราช	211	36	103	-	-	46	23	-	-	-	-	-	-	-	-	3
พังงา	75	13	37	-	-	18	6	-	-	-	-	-	-	-	-	1
ภูเก็ต	167	38	3	-	-	85	26	-	-	1	-	-	-	-	14	-
ระนอง	67	4	61	-	-	1	1	-	-	-	-	-	-	-	-	-
สุราษฎร์ธานี	220	79	21	-	-	77	40	-	-	-	-	-	-	-	-	3

ตารางที่ ๗6 จำนวนคดีที่เด็กและเยาวชนถูกดำเนินคดีโดยสถานพินิจทั่วประเทศ ปี พ.ศ. 2550 จำแนกตามประเภทยาเสพติด เป็นรายสถานพินิจ (ต่อ)

Table A6 : (continue) Number of Juvenile Cases in Each Juvenile Observation and Protection Centre, Handled by All Juvenile Observation and Protection Centres in 2007, Classified by Drug Category.

จังหวัด Province	ประเภทยาเสพติด Drug Category															
	รวม Total	1	2	3	4	5	6	7	8	9	10	11	12	13	14	15
เขต 9 : Region IX																
ตรัง	101	26	35	-	-	16	17	-	-	-	-	-	-	-	7	-
นราธิวาส	134	48	22	-	3	-	24	3	-	-	32	-	2	-	-	-
ปัตตานี	241	50	155	-	1	-	12	-	-	6	-	-	-	-	-	17
พัทลุง	35	14	7	-	1	1	12	-	-	-	-	-	-	-	-	-
ยะลา	225	41	143	-	-	4	9	-	-	2	-	-	2	2	-	22
สงขลา	334	46	215	-	-	9	56	2	-	-	-	-	2	-	1	3
สตูล	75	17	46	-	-	10	-	-	-	-	-	-	-	-	1	1
รวม (Total)	10,279	1,379	877	2	10	2,913	4,522	14	-	9	32	-	6	2	444	69

หมายเหตุ : ประเภทยาเสพติด : Drug Category

- 1 กัญชา : Marijuana
- 2 กระท่อม : Mitragyna speciosa
- 3 ฝิ่น : Opium
- 4 เฮโรอีน : Heroin
- 5 สารระเหย : Volatile substance
- 6 ยาบ้า : Amphetamine
- 7 ยาอี : Methylendioxyethan Phetamine (Ecstasy)
- 8 ยาเค : Ketamine
- 9 โคคาอีน : Cocaine
- 10 เวเลียม : Valium
- 11 มอร์ฟีน : Morphine
- 12 ยาแก้ไอ : Cough-syrup
- 13 สารเคมีอื่น : Other chemicals
- 14 กาว : Glue
- 15 อื่นๆ เช่น ยาอัลฟาซอแรม : Others

ตารางที่ ๗7 จำนวนคดีครอบครัวที่รับใหม่เกี่ยวกับการคุ้มครองผู้เยาว์ ปี พ.ศ.2550 เป็นรายสถานพินิจฯ

Table A7 : Number of Family Civil Cases Concerning the Protection of Juvenile's Rights, in Each Juvenile Observation and Protection Centre, Handled by All Juvenile Observation and Protection Centres in 2007.

จังหวัด Province	รวม Total	ม.ค. Jan	ก.พ. Feb	มี.ค. Mar	เม.ย. Apr	พ.ค. May	มิ.ย. Jun	ก.ค. Jul	ส.ค. Aug	ก.ย. Sep	ต.ค. Oct	พ.ย. Nov	ธ.ค. Dec
กรุงเทพฯและปริมณฑล : Bangkok and adjacent provinces													
กรุงเทพ	1,523	107	119	127	132	164	145	139	116	138	112	124	100
ฉะเชิงเทรา	60	4	7	3	2	6	7	9	3	10	5	3	1
นครนายก	25	3	-	4	-	3	1	1	1	5	2	3	2
นนทบุรี	200	14	14	24	14	21	13	16	19	23	13	15	14
ปทุมธานี	189	14	26	8	-	19	24	12	22	15	17	17	15
สมุทรปราการ	204	9	14	14	12	24	21	23	10	16	19	25	17
เขต 1 : Region I													
จันทบุรี	67	4	8	3	2	9	6	6	3	10	2	4	10
ชลบุรี	243	15	16	16	22	21	15	19	20	28	25	27	19
ตราด	29	2	4	4	3	4	1	2	1	3	3	1	1
ปราจีนบุรี	57	3	9	4	7	7	9	4	1	-	4	3	6
ระยอง	63	5	10	5	5	5	4	6	4	6	4	4	5
สระแก้ว	43	4	2	2	2	3	2	7	3	3	5	8	2
เขต 2 : Region II													
กาญจนบุรี	53	1	9	7	7	7	7	12	3	-	-	-	-
นครปฐม	97	5	12	9	7	9	10	9	4	7	7	10	8
ประจวบคีรีขันธ์	74	1	10	10	2	10	6	8	6	7	5	2	7
เพชรบุรี	65	7	4	9	5	9	7	7	-	4	4	6	3
ราชบุรี	93	5	8	8	4	7	9	15	7	10	6	8	6
สมุทรสงคราม	25	4	1	1	-	2	1	2	5	4	5	-	-
สมุทรสาคร	82	7	8	6	9	6	6	11	6	8	5	4	6
สุพรรณบุรี	41	1	4	8	2	3	4	4	1	1	6	2	5
เขต 3 : Region III													
ชัยภูมิ	137	12	11	12	17	18	15	11	9	5	9	5	13
นครราชสีมา	295	23	22	12	34	30	29	27	22	25	28	21	22
บุรีรัมย์	175	26	19	10	21	17	12	20	11	14	6	13	6

ตารางที่ ๗7 จำนวนคดีครอบครัวที่รับใหม่เกี่ยวกับการคุ้มครองผู้เยาว์ ปี พ.ศ.2550 เป็นรายสถานพินิจฯ (ต่อ)

Table A7 : (continue) Number of Family Civil Cases Concerning the Protection of Juvenile's Rights, in Each Juvenile Observation and Protection Centre, Handled by All Juvenile Observation and Protection Centres in 2007.

จังหวัด Province	รวม Total	ม.ค. Jan	ก.พ. Feb	มี.ค. Mar	เม.ย. Apr	พ.ค. May	มิ.ย. Jun	ก.ค. Jul	ส.ค. Aug	ก.ย. Sep	ต.ค. Oct	พ.ย. Nov	ธ.ค. Dec
สระบุรี	89	7	8	5	10	-	7	7	6	11	9	12	7
สุรินทร์	125	6	17	8	7	9	9	20	10	11	9	11	8
เขต 4 : Region IV													
กาฬสินธุ์	66	4	-	7	8	10	4	6	3	10	2	5	7
ขอนแก่น	221	21	18	22	13	35	13	27	17	10	10	18	17
มหาสารคาม	140	6	9	15	13	6	20	13	11	9	8	15	15
ร้อยเอ็ด	123	9	7	11	12	10	11	8	6	11	11	17	10
เลย	38	4	3	5	5	2	-	1	4	7	2	4	1
สกลนคร	72	3	6	8	6	7	6	6	6	3	7	4	10
หนองคาย	120	10	17	5	13	11	11	9	7	9	14	12	2
หนองบัวลำภู	67	5	7	6	6	5	6	7	7	7	5	5	1
อุดรธานี	258	22	24	17	17	31	31	29	12	12	21	21	21
เขต 5 : Region V													
นครพนม	35	4	3	3	1	3	5	3	1	4	4	3	1
มุกดาหาร	22	-	-	1	5	3	2	3	2	1	1	1	3
ยโสธร	53	1	5	4	5	12	9	2	2	4	2	2	5
ศรีสะเกษ	102	6	7	7	5	18	12	8	5	9	14	6	5
อำนาจเจริญ	25	1	-	3	2	3	5	5	1	2	1	2	-
อุบลราชธานี	144	5	18	8	8	14	18	18	11	15	7	11	11
เขต 6 : Region VI													
กำแพงเพชร	47	4	5	5	6	6	6	1	2	3	3	4	2
ชัยนาท	34	-	-	-	5	1	4	-	8	4	5	5	2
ตาก	62	6	2	10	1	6	6	4	6	3	8	5	5
นครสวรรค์	126	7	9	21	7	12	3	15	11	13	11	10	7
พระนครศรีอยุธยา	123	8	13	12	12	11	9	8	8	12	7	16	7
พิจิตร	70	4	11	5	6	8	5	8	9	8	4	2	-
พิษณุโลก	132	4	18	12	14	8	12	10	8	6	12	8	20

ตารางที่ ๗7 จำนวนคดีครอบครัวที่รับใหม่เกี่ยวกับการคุ้มครองผู้เยาว์ ปี พ.ศ.2550 เป็นรายสถานพินิจฯ (ต่อ)

Table A7 : (continue) Number of Family Civil Cases Concerning the Protection of Juvenile's Rights, in Each Juvenile Observation and Protection Centre, Handled by All Juvenile Observation and Protection Centres in 2007.

จังหวัด Province	รวม Total	ม.ค. Jan	ก.พ. Feb	มี.ค. Mar	เม.ย. Apr	พ.ค. May	มิ.ย. Jun	ก.ค. Jul	ส.ค. Aug	ก.ย. Sep	ต.ค. Oct	พ.ย. Nov	ธ.ค. Dec
เพชรบูรณ์	101	14	13	12	2	9	9	6	7	10	8	5	6
ลพบุรี	109	6	10	4	10	13	11	4	5	11	5	11	19
สิงห์บุรี	35	2	3	4	3	1	1	5	5	3	3	2	3
สุโขทัย	74	6	5	2	5	5	8	6	7	11	10	4	5
อ่างทอง	41	6	5	2	3	6	5	2	2	-	4	5	1
อุทัยธานี	29	1	4	3	-	2	5	5	3	1	1	1	3
เขต 7 : Region VII													
เขียงราย	183	11	16	13	15	20	16	16	7	18	23	12	16
เขียงใหม่	214	12	17	17	13	26	20	19	21	17	24	21	7
น่าน	62	6	6	3	5	8	5	7	2	10	3	5	2
พะเยา	92	9	10	6	7	13	5	8	10	4	10	7	3
แพร่	57	4	4	3	1	6	5	6	7	4	6	5	6
แม่ฮ่องสอน	12	-	2	2	1	2	1	-	1	-	2	1	-
ลำปาง	93	6	8	9	7	10	10	4	6	7	10	10	6
ลำพูน	40	3	3	4	2	4	3	3	4	5	3	2	4
อุดรดิตถ์	54	4	10	3	6	2	5	5	5	6	2	4	2
เขต 8 : Region VIII													
กระบี่	55	2	6	4	5	1	3	4	2	6	7	9	6
ชุมพร	68	-	3	5	10	7	4	7	9	5	4	11	3
นครศรีธรรมราช	148	7	7	9	12	16	14	17	9	11	22	11	13
พังงา	68	-	4	17	3	14	4	7	5	1	2	6	5
ภูเก็ต	121	1	6	13	13	4	9	14	15	10	16	11	9
ระนอง	18	1	1	1	3	2	3	1	2	2	-	2	-
สุราษฎร์ธานี	115	10	11	9	7	10	7	15	8	16	8	8	6
เขต 9 : Region IX													
ตรัง	56	5	5	6	2	7	5	11	2	4	2	2	5
นราธิวาส	20	-	2	5	1	2	1	-	2	3	2	1	1

ตารางที่ ๗7 จำนวนคดีครอบครัวที่รับใหม่เกี่ยวกับการคุ้มครองผู้เยาว์ ปี พ.ศ.2550 เป็นรายสถานพินิจฯ (ต่อ)

Table A7 : (continue) Number of Family Civil Cases Concerning the Protection of Juvenile’s Rights, in Each Juvenile Observation and Protection Centre, Handled by All Juvenile Observation and Protection Centres in 2007.

จังหวัด Province	รวม Total	ม.ค. Jan	ก.พ. Feb	มี.ค. Mar	เม.ย. Apr	พ.ค. May	มิ.ย. Jun	ก.ค. Jul	ส.ค. Aug	ก.ย. Sep	ต.ค. Oct	พ.ย. Nov	ธ.ค. Dec
ปัตตานี	21	1	2	1	2	1	2	1	2	2	-	1	6
พัทลุง	81	4	16	4	6	8	9	5	7	4	7	8	3
ยะลา	18	3	-	-	-	1	3	2	2	1	1	3	2
สงขลา	180	9	21	17	20	7	6	12	16	18	11	25	18
สตูล	13	-	-	1	-	2	1	5	-	2	-	-	2
รวม (Total)	8,312	556	744	685	660	844	748	785	613	718	665	697	597

คณะผู้จัดทำ

- **ด้านข้อมูลและสารสนเทศ**

นางรัชดาวรรณ	ศิริไพบุลย์	หัวหน้ากลุ่มงานข้อมูลและสารสนเทศ
นางสาวพิมพ์วัลย์	สิทธิวิรัชธรรม	นักวิชาการสถิติ 6ว
นางสินิฏฐา	ปราบทอง	เจ้าพนักงานธุรการ 3

- **ด้านวิเทศสัมพันธ์**

นางสาววารภรณ์	เขี้ยวประดิษฐ์	เจ้าหน้าที่บริหารงานทั่วไป 5
---------------	----------------	------------------------------