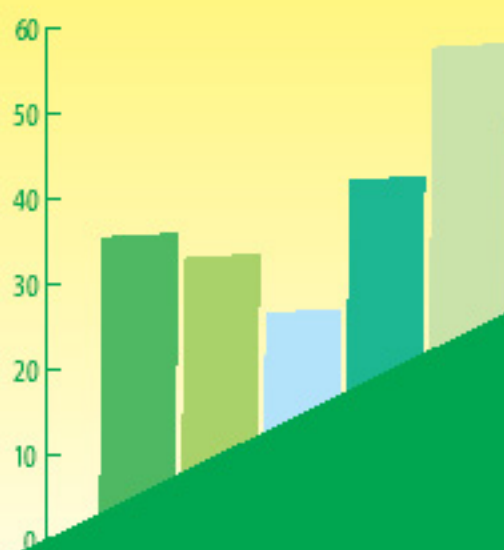


รายงานสถิติคดี ประจำปี พ.ศ. ๒๕๔๙

Annual Report 2006 : Case Statistics

กรมพินิจและคุ้มครองเด็กและเยาวชน

Department of Juvenile Observation and Protection



สำนักพัฒนาระบบงานยุติธรรมเด็กและเยาวชน

The Office of Juvenile Justice System Development

บทนำ

การคุ้มครองสิทธิเด็กและเยาวชนในคดีอาญา และการพิทักษ์คุ้มครองสิทธิประโยชน์ของผู้เยาว์ในคดีครอบครัว เป็นภารกิจหลักของกรมพินิจและคุ้มครองเด็กและเยาวชนที่ได้เริ่มดำเนินการตั้งตั้งแต่ปี พ.ศ.2495 โดยดำเนินการในนามสถานพินิจและคุ้มครองเด็ก ซึ่งสังกัดกระทรวงยุติธรรม และมีอธิบดีศาลคดีเด็กและเยาวชนกลางในขณะนั้นเป็นผู้รับผิดชอบ ต่อมาหลังการประกาศใช้รัฐธรรมนูญแห่งราชอาณาจักรไทย พ.ศ.2540 และพระราชบัญญัติระเบียบบริหารราชการศาลยุติธรรม พ.ศ.2543 มีผลให้สถานพินิจสังกัดกระทรวงยุติธรรม โดยมีปลัดกระทรวงยุติธรรมเป็นผู้รับผิดชอบ จนกระทั่งปีพ.ศ.2545 รัฐบาลได้มีการปฏิรูประบบราชการและตราพระราชบัญญัติปรับปรุงกระทรวง ทบวง กรม พ.ศ.2545 กำหนดให้มีกรมพินิจและคุ้มครองเด็กและเยาวชนขึ้น เพื่อดูแลรับผิดชอบภารกิจของสถานพินิจและคุ้มครองเด็กดังกล่าว ซึ่งขณะนั้นมีสถานพินิจทั่วประเทศ จำนวน 41 แห่ง ไม่ครอบคลุมทั่วทุกจังหวัด เป็นเหตุให้เด็กและเยาวชนในจังหวัดที่ไม่มีสถานพินิจฯ เมื่อกระทำผิดต้องถูกดำเนินคดีเช่นเดียวกับผู้ใหญ่ ก่อให้เกิดความไม่เป็นธรรม จึงได้มีการเสนอขอแก้ไขพระราชบัญญัติจัดตั้งศาลเยาวชนและครอบครัวและวิธีพิจารณาคดีเยาวชนและครอบครัว ในประเด็นที่จะให้เด็กและเยาวชนได้รับการคุ้มครองด้วยการให้ศาลจังหวัดนำวิธีพิจารณาคดีเยาวชนและครอบครัวไปใช้ จึงต้องมีการเปิดสถานพินิจฯ ให้ครอบคลุมทุกจังหวัด และได้เปิดดำเนินการครบทั่วประเทศ 76 แห่งในปี พ.ศ.2549

ปัจจุบัน การเก็บรวบรวมข้อมูลสถิติคดี จึงมีข้อมูลครบจากหน่วยงานในสังกัดทั่วประเทศ ซึ่งการประมวลผลในภาพรวมและจัดทำรายงานสถิติคดีประจำปี นั้น นอกจากจะสามารถนำข้อมูลดังกล่าวมาใช้ในการวางแผน บริหารจัดการภายในกรมพินิจและคุ้มครองเด็กและเยาวชน ซึ่งนับเป็นการทำงานเชิงรับ ข้อมูลสถิติดังกล่าวยังสามารถนำไปใช้ประโยชน์ในการทำงานเชิงรุก โดยการนำไปใช้ในการวางแผนและการกำหนดกลยุทธ์ต่างๆ ในการป้องกันมิให้เด็กและเยาวชนกระทำผิดและแก้ไขปัญหาสังคมต่อไป





Preface

Department of Juvenile Observation and Protection has fundamental responsibilities for promoting and protecting the right of children in juvenile justice system both pre-trial and post-trial including proceeding family civil cases regarding child property rights and other benefits since B.E. 2495 (1952), under the name of “Child Observation and Protection Centre” (the Observation and Protection Centre) supervised by the Central Juvenile Court. According to the Constitution of the Kingdom of Thailand B.E. 2540 (1997)’s article 275 imposed the Court of Justice to have its own independent administrative unit, the Court of Justice Administration Act B.E. 2543 (2000) was enacted accordingly. The responsibility for the Observation and Protection Centre was transferred to the Ministry of Justice’s Office of Permanent Secretary according to the Act. In addition, the “Juvenile Observation and Protection Department” was also appointed in B.E. 2545 (2002) according to the Act on Organization of Ministries, Sub-Ministries and Departments B.E. 2545 (2002). At that time, there were only 41 Observation and Protection Centres over the country. As a result, many juveniles cases in the province which had no Observation and Protection Centre were tried in adult courts; significantly, the juveniles did not benefit to exercise their rights equally. The Act for the Establishment of and Procedure for Juvenile and Family Court B.E. 2534 (1991) was then amended in B.E. 2548 (2005) as a resolution to such problem. It prescribes that in the province which has no Juvenile and Family Court or Juvenile and Family Section in the Provincial Court, the juvenile case shall be proceeded in Provincial Court using juvenile court proceeding. The Department of Juvenile Observation and Protection recognized the importance of the equity rights of all juveniles, we then accelerated the establishment of Juvenile Observation and Protection Centres (the later name) over the country. The Observation and Protection Centres were successfully established covering every province in 2006 - having total 76 Centres.

Consequently, this “Annual Report 2006 : Case Statistics” has gathered the juvenile-related information from all the Centres throughout the country, the information will be useful for the Department in terms of administration planings toward best practices for juvenile treatment and in specifying effective prevention strategies to reduce the number of repeat offenders.





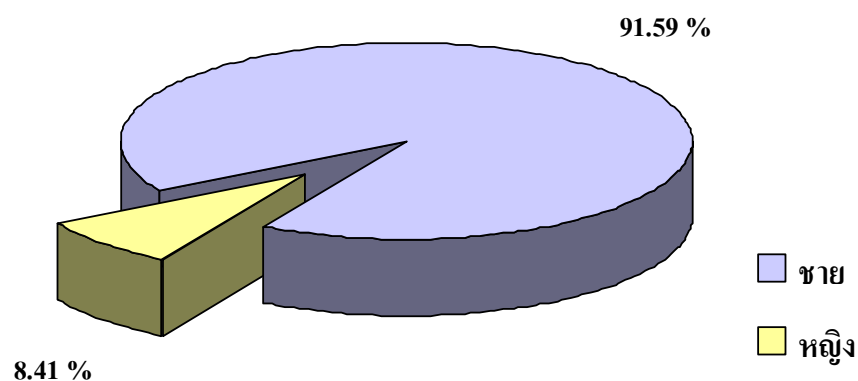
ตารางที่ 1 จำนวนและร้อยละของคดีเด็กและเยาวชนที่ถูกดำเนินคดีโดยสถานพินิจทั่วประเทศ ปี พ.ศ.2549
จำแนกตามเพศ

Table 1 : Number and Percentage of Juvenile Cases Handled by All Juvenile Observation and Protection Centres in 2006, Classified by Gender.

หน่วย : คดี (Unit : Case)

เพศ	จำนวน Number	ร้อยละ Percentage	Gender
รวม	48,218	100.00	Total
ชาย	44,161	91.59	Male
หญิง	4,057	8.41	Female

ร้อยละของคดีเด็กและเยาวชนที่ถูกดำเนินคดีโดยสถานพินิจทั่วประเทศ ปี พ.ศ.2549 จำแนกตามเพศ
Percentage of Juvenile Cases Handled by All Juvenile Observation and Protection Centres in 2006,
Classified by Gender.



ในจำนวนเด็กและเยาวชนที่กระทำความผิดซึ่งถูกดำเนินคดีโดยสถานพินิจทั่วประเทศ จำนวนทั้งหมด 48,218 คดี เมื่อพิจารณาจำแนกตามเพศ พบว่า เป็นคดีที่ผู้กระทำความผิดเป็นเพศชายสูงกว่าเพศหญิง คือ มีจำนวน 44,161 คดี คิดเป็นร้อยละ 91.59 ของคดีทั้งหมด และเป็นเพศหญิง จำนวน 4,057 คดี ซึ่งคิดเป็นเพียงร้อยละ 8.41 ของคดีทั้งหมด






ตารางที่ 2 จำนวนและร้อยละของคดีเด็กและเยาวชนที่ถูกดำเนินคดีโดยสถานพินิจทั่วประเทศ ปี พ.ศ.2549
จำแนกตามสัญชาติ

Table 2 : Number and Percentage of Juvenile Cases Handled by All Juvenile Observation and Protection Centres in 2006, Classified by Nationality.

หน่วย : คดี (Unit : Case)

สัญชาติ	จำนวน Number	ร้อยละ Percentage	Nationality
รวม	48,218	100.00	Total
ไทย	47,079	97.64	Thai
อื่นๆ	1,139	2.36	Others

ร้อยละของคดีเด็กและเยาวชนที่ถูกดำเนินคดีโดยสถานพินิจทั่วประเทศ ปี พ.ศ.2549 จำแนกตามสัญชาติ
Percentage of Juvenile Cases Handled by All Juvenile Observation and Protection Centres in 2006,
Classified by Nationality.



ในจำนวนเด็กและเยาวชนที่กระทำความผิดซึ่งถูกดำเนินคดีโดยสถานพินิจทั่วประเทศ จำนวนทั้งหมด 48,218 คดี เมื่อพิจารณาจำแนกตามสัญชาติ พบว่า คดีส่วนใหญ่เป็นคดีที่ผู้กระทำความผิดมีสัญชาติไทย คือ มีจำนวน 47,079 คดี คิดเป็นร้อยละ 97.64 ของคดีทั้งหมด นอกจากนั้น เป็นคดีที่ผู้กระทำความผิดมีสัญชาติอื่นๆ เช่น ลาว พม่า และเขมร จำนวน 1,139 คดี ซึ่งคิดเป็นเพียงร้อยละ 2.36 ของคดีทั้งหมด





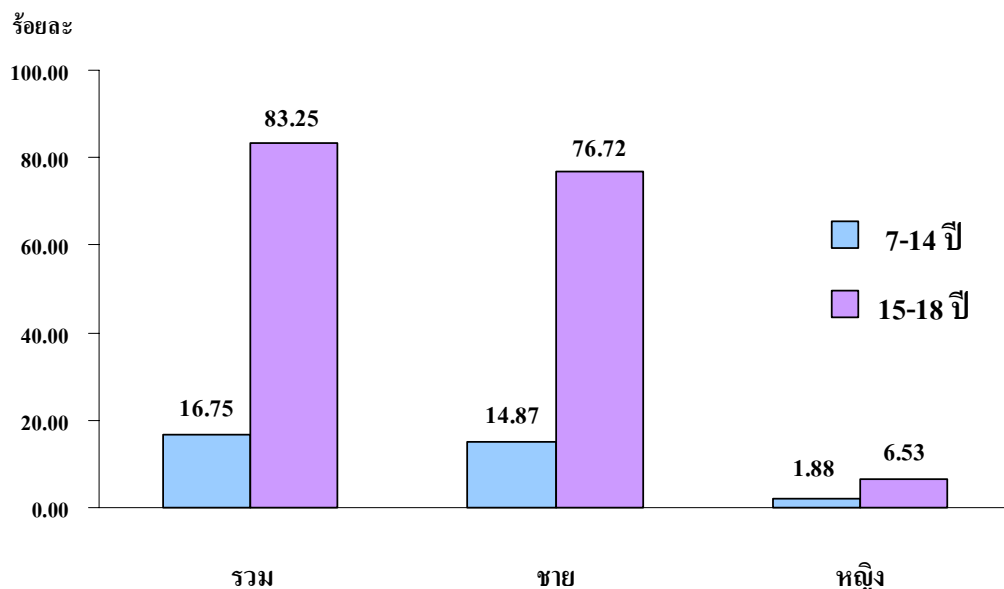
ตารางที่ 3 จำนวนและร้อยละของคดีเด็กและเยาวชนที่ถูกดำเนินคดีโดยสถานพินิจทั่วประเทศ ปี พ.ศ.2549
จำแนกตามอายุและเพศ

Table 3 : Number and Percentage of Juvenile Cases Handled by All Juvenile Observation and Protection Centres in 2006, Classified by Age and Gender.

หน่วย : คดี (Unit : Case)

เพศ อายุ (ปี)	รวม Total		ชาย Male		หญิง Female		Gender Age(Yrs.)
	จำนวน Number	ร้อยละ Percentage	จำนวน Number	ร้อยละ Percentage	จำนวน Number	ร้อยละ Percentage	
รวม	48,218	100.00	44,161	91.59	4,057	8.41	Total
7-14	8,078	16.75	7,172	14.87	906	1.88	7-14
15-18	40,140	83.25	36,989	76.72	3,151	6.53	15-18

ร้อยละของคดีเด็กและเยาวชนที่ถูกดำเนินคดีโดยสถานพินิจทั่วประเทศ ปี พ.ศ.2549 จำแนกตามอายุและเพศ
Percentage of Juvenile Cases Handled by All Juvenile Observation and Protection Centres in 2006,
Classified by Age and Gender.



ในจำนวนเด็กและเยาวชนที่กระทำความผิดซึ่งถูกดำเนินคดีโดยสถานพินิจทั่วประเทศ จำนวนทั้งหมด 48,218 คดี เมื่อพิจารณาจำแนกตามอายุ พบว่า คดีส่วนใหญ่เป็นคดีที่ผู้กระทำความผิดเป็นเยาวชนอายุระหว่าง 15-18 ปี คือ มีจำนวน 40,140 คดี คิดเป็นร้อยละ 83.25 ของคดีทั้งหมด นอกนั้น เป็นคดีที่





ผู้กระทำความผิดเป็นเด็กมีอายุระหว่าง 7-14 ปี จำนวน 8,078 คดี ซึ่งคิดเป็นร้อยละ 16.75 เมื่อพิจารณาจำแนกตามอายุและเพศ พบว่า ในช่วงอายุ 15-18 ปี นั้น ผู้กระทำความผิดส่วนมากเป็นเพศชาย มีจำนวนมากที่สุด คือ 36,989 คดี คิดเป็นร้อยละ 76.72 ของคดีทั้งหมด และเป็นเพศหญิง จำนวนเพียง 3,151 คดี ซึ่งคิดเป็นร้อยละ 6.53 สำหรับในช่วงอายุ 7-14 ปี พบว่า ผู้กระทำความผิดส่วนมากเป็นเพศชายเช่นเดียวกัน ซึ่งมีจำนวน คือ 7,172 คดี คิดเป็นร้อยละ 14.87 ของคดีทั้งหมด และเป็นเพศหญิง จำนวนเพียง 906 คดี ซึ่งคิดเป็น ร้อยละ 1.88 ของคดีทั้งหมด





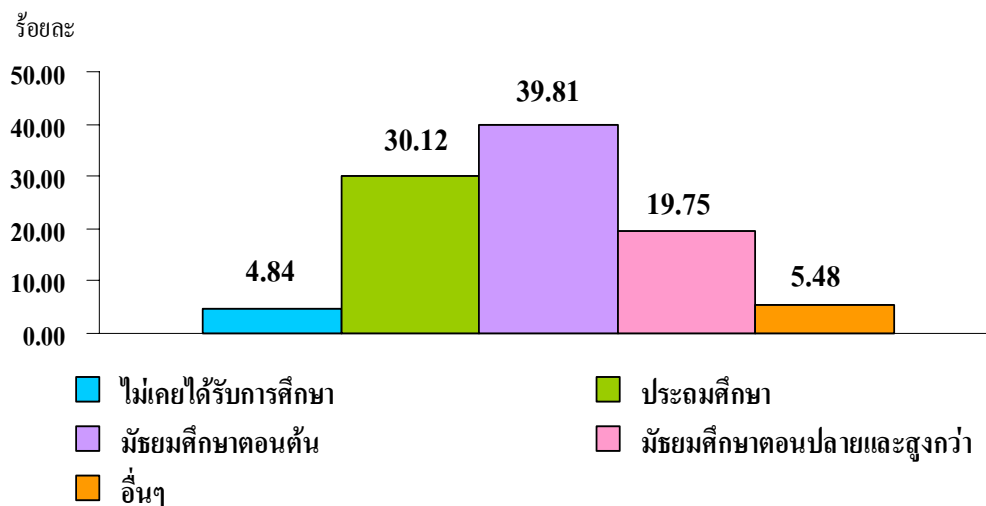
ตารางที่ 4 จำนวนและร้อยละของคดีเด็กและเยาวชนที่ถูกดำเนินคดีโดยสถานพินิจทั่วประเทศ ปี พ.ศ.2549
จำแนกตามระดับการศึกษา

Table 4 : Number and Percentage of Juvenile Cases Handled by All Juvenile Observation and Protection Centres in 2006, Classified by Education.

หน่วย : คดี (Unit : Case)

ระดับการศึกษา	จำนวน Number	ร้อยละ Percentage	Education
รวม	48,218	100.00	Total
ไม่ได้รับการศึกษา	2,333	4.84	Uneducated
ประถมศึกษา	14,522	30.12	Primary education
มัธยมศึกษาตอนต้น	19,197	39.81	Junior High School
มัธยมศึกษาตอนปลายและสูงกว่า	9,521	19.75	Senior High School and higher
อื่นๆ	2,645	5.48	Others

ร้อยละของคดีที่เด็กและเยาวชนถูกดำเนินคดีโดยสถานพินิจทั่วประเทศ ปี พ.ศ.2549 จำแนกตามระดับการศึกษา
Percentage of Juvenile Cases Handled by All Juvenile Observation and Protection Centres in 2006,
Classified by Education.



ในจำนวนเด็กและเยาวชนที่กระทำความผิดซึ่งถูกดำเนินคดีโดยสถานพินิจทั่วประเทศ จำนวนทั้งหมด 48,218 คดี เมื่อพิจารณาจำแนกตามระดับการศึกษา พบว่า คดีส่วนใหญ่เป็นคดีที่ผู้กระทำความผิด





มีการศึกษาระดับมัธยมตอนต้นมากที่สุด คือ มีจำนวน 19,197 คดี คิดเป็นร้อยละ 39.81 ของคดีทั้งหมด
รองลงมา เป็นคดีที่ผู้กระทำความผิดมีการศึกษาระดับประถมศึกษา คือ มีจำนวน 14,522 คดี คิดเป็นร้อยละ
30.12 นอกจากนั้น เป็นคดีที่ผู้กระทำความผิดมีการศึกษาระดับมัธยมตอนปลายและสูงกว่า จำนวน 9,521 คดี
เป็นผู้มีการศึกษาประเภทอื่นๆ อาทิ เช่น การศึกษาในวัด การศึกษาในโรงเรียนสอนศาสนา เป็นต้น
มีจำนวน 2,645 คดี และเป็น ผู้ที่ไม่ได้รับการศึกษา จำนวน 2,333 คดี หรือคิดเป็นร้อยละ 19.75 5.48
และ 4.84 ตามลำดับ ดังข้อมูลที่ปรากฏในตาราง





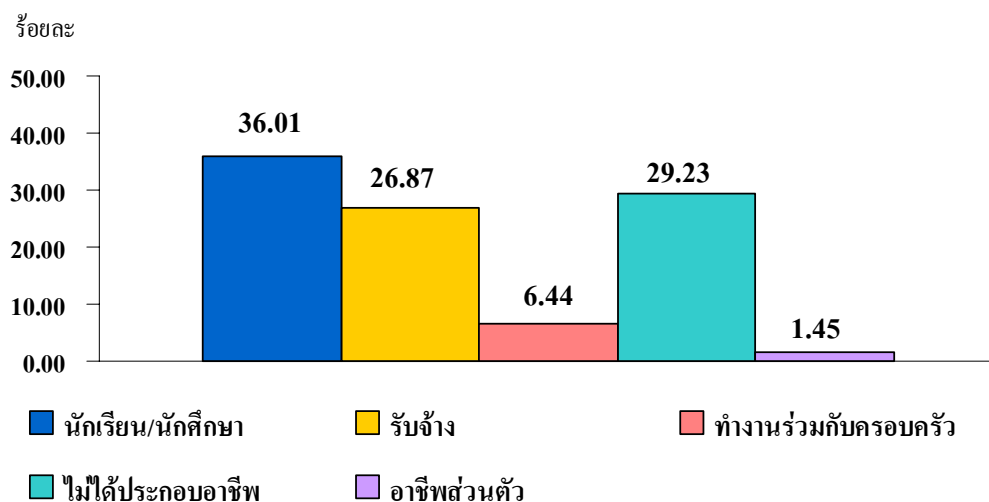
ตารางที่ 5 จำนวนและร้อยละของคดีที่เด็กและเยาวชนถูกดำเนินคดีโดยสถานพินิจทั่วประเทศ ปี พ.ศ.2549
จำแนกตามอาชีพ

Table 5 : Number and Percentage of Juvenile Cases Handled by All Juvenile Observation and Protection Centres in 2006, Classified by Occupation.

หน่วย : คดี (Unit : Case)

อาชีพ	จำนวน Number	ร้อยละ Percentage	Occupation
รวม	48,218	100.00	Total
นักเรียน/นักศึกษา	17,362	36.01	Student
รับจ้าง	12,959	26.87	Employee
ทำงานร่วมกับครอบครัว	3,106	6.44	Family Business
ไม่ได้ประกอบอาชีพ	14,093	29.23	Unemployed
อาชีพส่วนตัว	698	1.45	Private Practice

ร้อยละของคดีที่เด็กและเยาวชนถูกดำเนินคดีโดยสถานพินิจทั่วประเทศ ปี พ.ศ.2549 จำแนกตามอาชีพ
Percentage of Juvenile Cases Handled by All Juvenile Observation and Protection Centres in 2006,
Classified by Occupation .





+++++

ในจำนวนเด็กและเยาวชนที่กระทำความผิดซึ่งถูกดำเนินคดีโดยสถานพินิจทั่วประเทศ จำนวนทั้งหมด 48,218 คดี เมื่อพิจารณาจำแนกตามอาชีพ พบว่า คดีส่วนใหญ่เป็นคดีที่ผู้กระทำความผิดเป็นนักเรียนมากที่สุด คือ มีจำนวน 17,362 คดี คิดเป็นร้อยละ 36.01 ของคดีทั้งหมด รองลงมา เป็นผู้กระทำความผิดซึ่งไม่ได้ประกอบอาชีพ มีจำนวน 14,093 คดี คิดเป็นร้อยละ 29.23 นอกจากนั้น เป็นคดีที่ผู้กระทำความผิดมีอาชีพรับจ้าง จำนวน 12,959 คดี ทำงานร่วมกับครอบครัว จำนวน 3,106 คดี และมีอาชีพส่วนตัวจำนวน 698 คดี ซึ่งคิดเป็นร้อยละ 26.87 6.44 และ 1.45 ตามลำดับ





ตารางที่ 6 จำนวนและร้อยละของคดีที่เด็กและเยาวชนถูกดำเนินคดีโดยสถานพินิจทั่วประเทศ ปี พ.ศ.2549
จำแนกตามลักษณะการอยู่อาศัย

Table 6 : Number and Percentage of Juvenile Cases Handled by All Juvenile Observation and Protection Centres in 2006, Classified by Habitation.

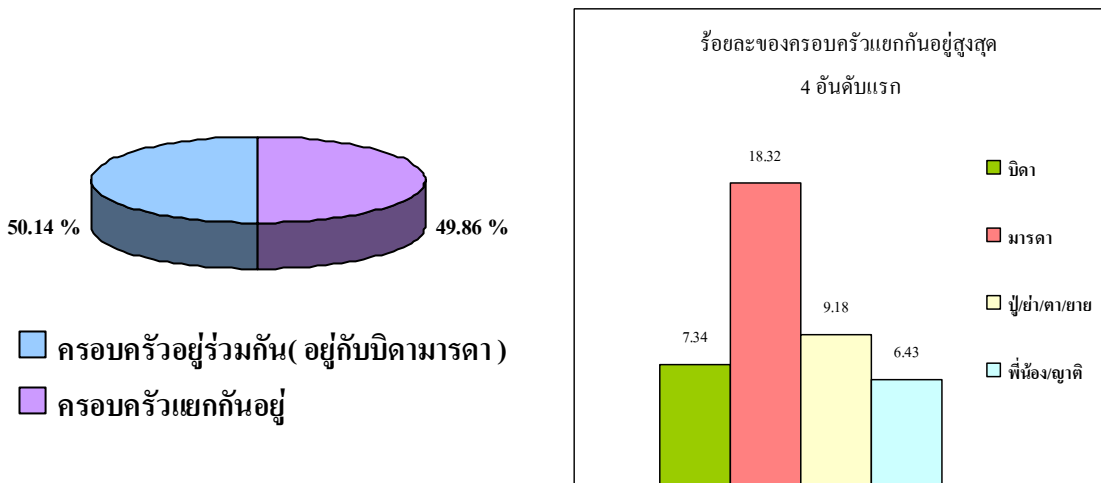
หน่วย : คดี (Unit : Case)

ลักษณะการอยู่อาศัย	จำนวน Number	ร้อยละ Percentage	Habitation
รวม	48,218	100.00	Total
ครอบครัวอยู่ร่วมกัน(อยู่กับบิดามารดา)	24,175	50.14	Living with parents
ครอบครัวแยกกันอยู่	24,043	49.86	Separated Family
● บิดา	3,537	7.34	● Living with father
● มารดา	8,832	18.32	● Living with mother
● บิดาเลี้ยง	184	0.38	● Living with a stepfather
● มารดาเลี้ยง	126	0.26	● Living with a stepmother
● คู่สมรส	502	1.04	● Living with husband/wife
● ผู้อุปการะ	308	0.64	● Living with patron
● ปู่/ย่า/ตา/ยาย	4,426	9.18	● Living with grandparent
● พี่น้อง/ญาติ	3,099	6.43	● Living with relatives
● นายจ้าง	563	1.17	● Residing on employer's promiss
● เร่ร่อน	142	0.29	● Wandering
● ตามลำพัง	808	1.67	● Living alone
● เพื่อน	708	1.47	● Living with friend
● อื่นๆ	808	1.67	● Others





ร้อยละของคดีที่เด็กและเยาวชนถูกดำเนินคดีโดยสถานพินิจทั่วประเทศ ปี พ.ศ.2549 จำแนกตามลักษณะการอยู่อาศัย
**Percentage of Juvenile Cases Handled by All Juvenile Observation and Protection Centres in 2006,
 Classified by Habitation.**



ในจำนวนเด็กและเยาวชนที่กระทำความผิดซึ่งถูกดำเนินคดีโดยสถานพินิจทั่วประเทศ จำนวนทั้งหมด 48,218 คดี เมื่อพิจารณาจำแนกตามลักษณะการอยู่อาศัย พบว่า คดีส่วนใหญ่เป็นคดีที่ผู้กระทำความผิดที่อยู่กับบิดามารดามากกว่าผู้กระทำความผิดที่ไม่ได้อยู่ร่วมกับครอบครัวหรือบิดามารดาแยกกันอยู่ คือ คดีที่ผู้กระทำความผิดที่อยู่กับบิดามารดา มีจำนวน 24,175 คดี คิดเป็นร้อยละ 50.14 ของคดีทั้งหมด ส่วนคดีที่ผู้กระทำความผิดไม่ได้อยู่ร่วมกับครอบครัวหรือบิดามารดาแยกกัน มีจำนวน 24,043 คดี คิดเป็นร้อยละ 49.86 แต่ร้อยละของลักษณะการอยู่อาศัยทั้งสองประเภท มีจำนวนใกล้เคียงกันมาก เมื่อพิจารณาจำนวนและร้อยละของคดีที่ผู้กระทำความผิดที่ครอบครัวแยกกันอยู่ จำนวน 24,043 คดี ซึ่งแบ่งออกเป็นลักษณะต่างๆ 13 ลักษณะดังข้อมูลที่ปรากฏดังตาราง พบว่าจำนวนและร้อยละของลักษณะครอบครัวที่แยกกันอยู่สูงสุด 4 อันดับแรก ได้แก่ เด็กและเยาวชนผู้กระทำความผิดที่ครอบครัวแยกกันอยู่ซึ่งอาศัยอยู่กับมารดา มีจำนวนมากที่สุด คือ 8,832 คดี คิดเป็นร้อยละ 18.32 ของคดีที่ถูกดำเนินคดีทั้งหมด รองลงมา เป็นคดีที่ผู้กระทำความผิดอาศัยอยู่กับปู่ย่า/ตายาย จำนวน 4,426 คดี คิดเป็นร้อยละ 9.18 ส่วนคดีที่ผู้กระทำความผิดอาศัยอยู่กับบิดา มีจำนวน 3,537 คดี และเป็นผู้อาศัยอยู่กับพี่น้องญาติ มีจำนวน 3,099 คดี หรือ คิดเป็นร้อยละ 7.34 และ 6.43 ตามลำดับ





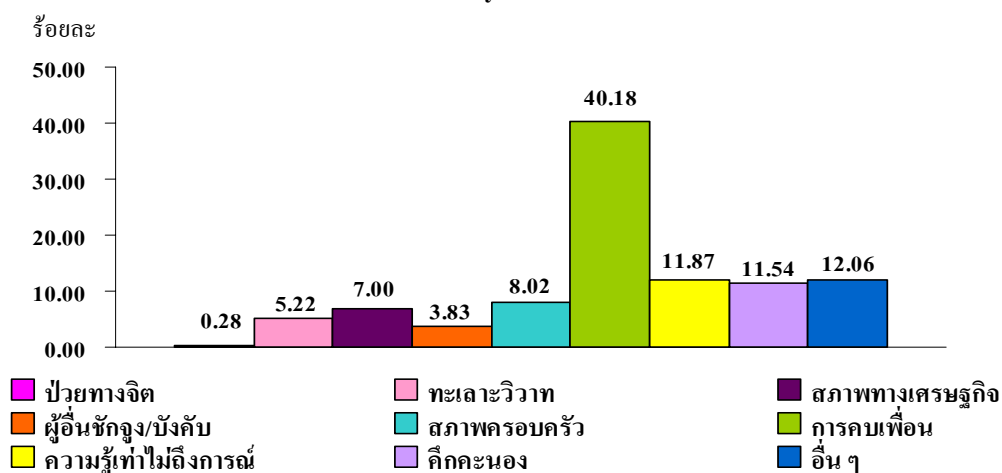
ตารางที่ 7 จำนวนและร้อยละของคดีที่เด็กและเยาวชนถูกดำเนินคดีโดยสถานพินิจทั่วประเทศ ปี พ.ศ.2549
จำแนกตามสาเหตุของการกระทำผิด

Table 7 : Number and Percentage of Juvenile Cases Handled by All Juvenile Observation and Protection Centres in 2006, Classified by Cause of Offense.

หน่วย : คดี (Unit : Case)

สาเหตุของการกระทำผิด	จำนวน Number	ร้อยละ Percentage	Cause of Offense
รวม	48,218	100.00	Total
ป่วยทางจิต	135	0.28	Mental Illness
ทะเลาะวิวาท	2,515	5.22	Quarrel
สภาพทางเศรษฐกิจ	3,375	7.00	Poorness
ผู้อื่นชักจูง/บังคับ	1,849	3.83	Being induced / forced by others
สภาพครอบครัว	3,867	8.02	Broken Family
การคบเพื่อน	19,374	40.18	Bad Friends
ความรู้เท่าไม่ถึงการณ์	5,722	11.87	Unawareness
คึกคะนอง	5,566	11.54	Impetuosity
อื่น ๆ	5,815	12.06	Others

ร้อยละของคดีที่เด็กและเยาวชนถูกดำเนินคดีโดยสถานพินิจทั่วประเทศ ปี พ.ศ.2549 จำแนกตามสาเหตุแห่งการกระทำผิด
Percentage of Juvenile Cases Handled by All Juvenile Observation and Protection Centres in 2006,
Classified by Cause of Offense.





+++++

ในจำนวนเด็กและเยาวชนที่กระทำความผิดซึ่งถูกดำเนินคดีโดยสถานพินิจทั่วประเทศ จำนวนทั้งหมด 48,218 คดี เมื่อพิจารณาจำแนกตามสาเหตุแห่งการกระทำผิด พบว่า คดีส่วนใหญ่เป็นคดีที่ผู้กระทำความผิดมีสาเหตุมาจากการคบเพื่อนมากที่สุด คือ มีจำนวน 19,374 คดี คิดเป็นร้อยละ 40.18 ของคดีทั้งหมด รองลงมา เป็นผู้กระทำความผิดซึ่งมีสาเหตุมาจากเรื่องอื่นๆ เช่น เด็กและเยาวชนให้การปฏิเสธตลอดข้อหา เป็นต้น มีจำนวน 5,815 คดี คิดเป็นร้อยละ 12.06 เป็นคดีที่ผู้กระทำความผิดมีสาเหตุมาจากความรู้เท่าไม่ถึงการณ์ จำนวน 5,722 คดี คิดเป็นร้อยละ 11.87 เป็นคดีที่ผู้กระทำความผิดมีสาเหตุจากความคึกคะนอง จำนวน 5,566 คดี คิดเป็นร้อยละ 11.54 นอกจากนั้น เป็นคดีที่ผู้กระทำความผิดมีสาเหตุมาจากสภาพครอบครัว จำนวน 3,867 คดี มีสาเหตุมาจากสภาพฐานะทางเศรษฐกิจ จำนวน 3,375 คดี มีสาเหตุมาจากการทะเลาะวิวาท จำนวน 2,515 คดี มีสาเหตุมาจากถูกผู้อื่นชักจูง/บังคับ จำนวน 1,849 คดี และมีสาเหตุมาจากป่วยทางจิต จำนวน 135 คดี ซึ่งคิดเป็นร้อยละ 8.02 7.00 5.22 3.83 และ 0.28 ตามลำดับ





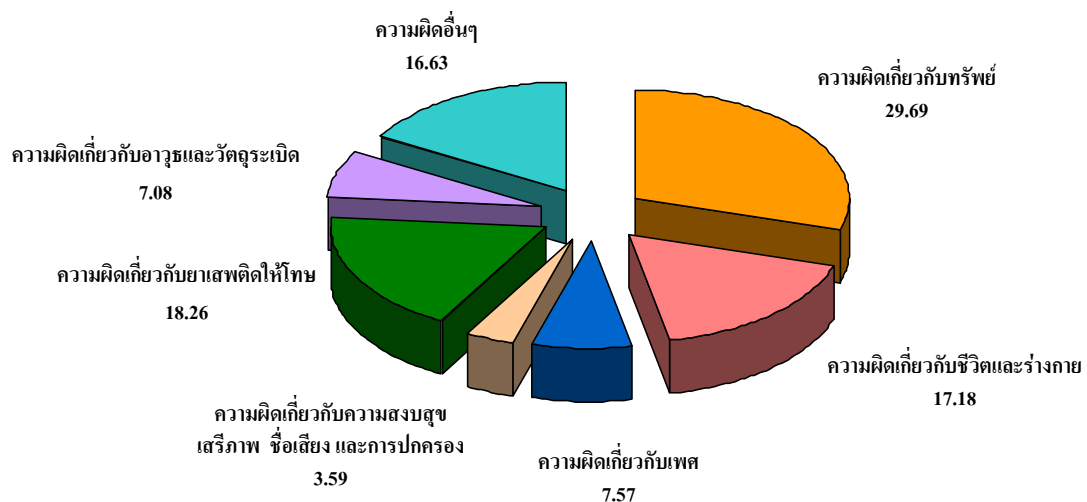
ตารางที่ 8 จำนวนและร้อยละของคดีที่เด็กและเยาวชนถูกดำเนินคดีโดยสถานพินิจทั่วประเทศ ปี พ.ศ.2549
จำแนกตามฐานความผิด

Table 8 : Number and Percentage of Juvenile Cases Handled by All Juvenile Observation and Protection Centres in 2006, Classified by Offense.

หน่วย : คดี (Unit : Case)

ฐานความผิด	จำนวน Number	ร้อยละ Percentage	Offense Category
รวม	48,218	100.00	Total
ความผิดเกี่ยวกับทรัพย์สิน	14,314	29.69	Assets
ความผิดเกี่ยวกับชีวิตและร่างกาย	8,284	17.18	Life and Body
ความผิดเกี่ยวกับเพศ	3,652	7.57	Sexuality
ความผิดเกี่ยวกับความสงบสุข เสรีภาพ ชื่อเสียง และการปกครอง	1,731	3.59	Against Public Peace, Liberty , Reputation and Public Administration.
ความผิดเกี่ยวกับยาเสพติดให้โทษ	8,803	18.26	Drug Abuse
ความผิดเกี่ยวกับอาวุธและวัตถุระเบิด	3,414	7.08	Firearm and Explosive
ความผิดอื่นๆ	8,020	16.63	Others

ร้อยละของคดีที่เด็กและเยาวชนถูกดำเนินคดีโดยสถานพินิจทั่วประเทศ ปี พ.ศ.2549 จำแนกตามฐานความผิด
Percentage of Juvenile Cases Handled by All Juvenile Observation and Protection Centres in 2006,
Classified by Offense.





ในจำนวนเด็กและเยาวชนที่กระทำความผิดซึ่งถูกดำเนินคดีโดยสถานพินิจทั่วประเทศ จำนวนทั้งหมด 48,218 คดี เมื่อพิจารณาจำแนกตามฐานความผิด พบว่า คดีส่วนใหญ่เป็นคดีที่มีฐานความผิดเกี่ยวกับทรัพย์มากที่สุด คือ มีจำนวน 14,314 คดี คิดเป็นร้อยละ 29.69 ของคดีทั้งหมด รองลงมา เป็นคดีที่มีฐานความผิดเกี่ยวกับยาเสพติดให้โทษ มีจำนวน 8,803 คดี คิดเป็นร้อยละ 18.26 นอกจากนั้น เป็นคดีที่มีฐานความผิดเกี่ยวกับชีวิตและร่างกาย จำนวน 8,284 คดี เป็นคดีที่มีฐานความผิดอื่นๆ เช่น พ.ร.บ.จราจรทางบก และพ.ร.บ.การพนัน มีจำนวน 8,020 คดี เป็นคดีที่มีฐานความผิดเกี่ยวกับเพศ จำนวน 3,652 คดี เป็นคดีที่มีฐานความผิดเกี่ยวกับอาวุธและวัตถุระเบิด จำนวน 3,414 คดี และเป็นคดีที่มีฐานความผิดเกี่ยวกับความสงบสุข เสรีภาพ ชื่อเสียงและการปกครอง จำนวน 1,731 คดี ซึ่งคิดเป็นร้อยละ 17.18 16.63 7.57 7.08 และ 3.59 ตามลำดับ





ตารางที่ 9 จำนวนและร้อยละของคดีในฐานความผิดเกี่ยวกับยาเสพติดทั้งหมด ปี พ.ศ.2549 จำแนกตามประเภทของยาเสพติด

Table 9 : Number and Percentage of Juvenile in Narcotic Cases Handle by All Juvenile Observation and Protection Centres in 2006, Classified by Drug Category.

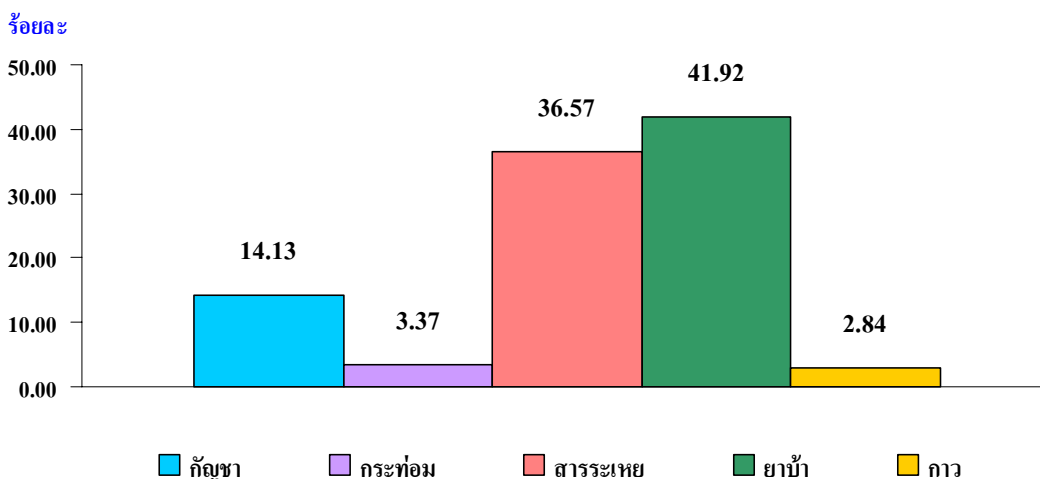
หน่วย : คดี (Unit : Case)

ประเภทของยาเสพติด	จำนวน Number	ร้อยละ Percentage	Drug Category
รวม	8,803	100.00	Total
กัญชา	1,244	14.13	Marijuana
กระท่อม	297	3.37	Mitragyna speciosa
ฝิ่น	4	0.05	Opium
เฮโรอีน	14	0.16	Heroin
สารระเหย	3,219	36.57	Volatile substance
ยาบ้า	3,690	41.92	Amphetamine
ยาอี	5	0.06	Methylenedioxyethan Phetamine (Ecstasy)
ยาเค	-	-	Ketamine
โคคาอีน	8	0.09	Cocaine
เวเลียม	7	0.08	Valium
มอร์ฟีน	2	0.02	Morphine
ยาแก้ไอ	15	0.17	Cough-syrup
สารเคมีอื่น	4	0.05	Other chemicals
กาว	250	2.84	Glue
อื่น ๆ	44	0.50	Others





ร้อยละของคดีในฐานความผิดเกี่ยวกับยาเสพติดทั้งหมด ปี พ.ศ.2549 จำแนกตามประเภทของยาเสพติดสูงสุด 5 อันดับแรก
**Percentage of Juvenile in Narcotic Cases Handle by All Juvenile Observation and Protection Centres in 2006,
 Classified by Top 5 Drug Categories.**



ในจำนวนเด็กและเยาวชนที่กระทำความผิดซึ่งถูกดำเนินคดีในฐานความผิดเกี่ยวกับยาเสพติดให้โทษทั้งหมด 8,803 คดี ซึ่งมีจำนวนมากเป็นอันดับที่สอง (ตารางที่ 8) เมื่อพิจารณาจำแนกตามประเภทของยาเสพติด(ตารางที่ 9) พบว่า คดีส่วนใหญ่เป็นคดียาเสพติดประเภทแอมเฟตามีน(ยาบ้า)มากที่สุด คือ มีจำนวน 3,690 คดี คิดเป็นร้อยละ 41.92 ของคดียาเสพติดทั้งหมด รองลงมา เป็นคดียาเสพติดให้โทษประเภทสารระเหยมีจำนวน 3,219 คดี คิดเป็นร้อยละ 36.57 นอกจากนั้น เป็นคดียาเสพติดให้โทษประเภทกัญชา จำนวน 1,244 คดี เป็นคดียาเสพติดให้โทษประเภทกระเทียม จำนวน 297 คดี เป็นคดียาเสพติดให้โทษประเภทกาว จำนวน 250 คดี ซึ่งคิดเป็นร้อยละ 14.13 3.37 และ 2.84 ตามลำดับ ที่เหลือเป็นคดียาเสพติดให้โทษประเภทอื่นๆ เช่น ผื่น เฮโรอีน ยาไอ้ โคคาเอิน เวเลียม มอร์ฟิน ยาแก้ไอ ยาอัลฟาซอแรม และสารเคมีอื่น ซึ่งมีจำนวนเล็กน้อย คิดเป็นร้อยละ 0.02 ถึง 0.17 ของคดียาเสพติดทั้งหมด





ตารางที่ 10 จำนวนและร้อยละของคดีเด็กและเยาวชนที่เป็นการกระทำผิดซ้ำเมื่อเปรียบเทียบกับคดีที่ถูกดำเนินคดีทั้งหมด ปี พ.ศ.2549 จำแนกตามเพศ

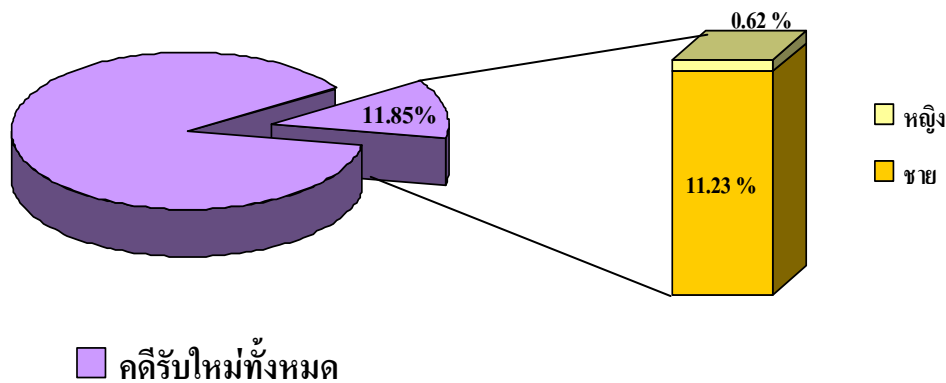
Table 10 : Number and Percentage of Recidivism Cases compared with the Total Cases Handled by All Juvenile Observation and Protection Centres in 2006, Classified by Gender.

หน่วย : คดี (Unit : Case)

เพศ	จำนวน (Number)		ร้อยละ Percentage	Gender
	คดีที่ถูกดำเนินคดีทั้งหมด Total Case	คดีที่เป็นการกระทำผิดซ้ำ Recidivism Case		
รวม	48,218	5,712	11.85	Total
ชาย	44,161	5,413	11.23	Male
หญิง	4,057	299	0.62	Female

ร้อยละของคดีเด็กและเยาวชนที่เป็นการกระทำผิดซ้ำเมื่อเปรียบเทียบกับคดีที่ถูกดำเนินคดีทั้งหมด ปี พ.ศ.2549 จำแนกตามเพศ

Percentage of Recidivism Cases compared with the Total Cases Handled by All Juvenile Observation and Protection Centres in 2006, Classified by Gender.



ในจำนวนเด็กและเยาวชนที่กระทำความผิดซึ่งถูกดำเนินคดีโดยสถานพินิจทั่วประเทศ จำนวนทั้งหมด 48,218 คดี เป็นคดีที่เป็นการกระทำผิดซ้ำจำนวน 5,712 คดี ซึ่งเป็นร้อยละ 11.85 ของคดีที่ถูกดำเนินคดีทั้งหมด เมื่อพิจารณาจำแนกตามเพศ พบว่า ผู้กระทำผิดเพศชาย เป็นเพศที่มีการกระทำผิดซ้ำมากกว่าเพศหญิง ซึ่งมีจำนวน 5,413 คดี คิดเป็นร้อยละ 11.23 ของคดีที่ถูกดำเนินคดีทั้งหมด ในขณะที่ผู้กระทำผิดเพศหญิง มีจำนวนเพียง 299 คดี คิดเป็นร้อยละ 0.62 ของคดีที่ถูกดำเนินคดีทั้งหมด

อนึ่ง การกระทำผิดซ้ำ หมายถึง การที่เด็กและเยาวชนถูกส่งตัวมายังสถานพินิจ มากกว่า 1 ครั้ง





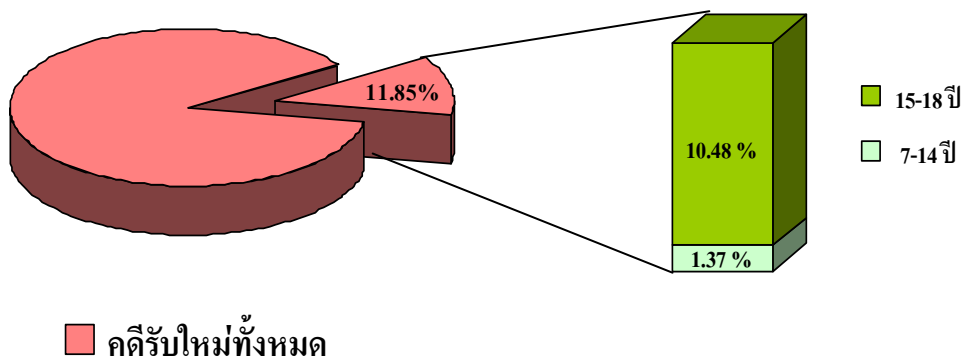
ตารางที่ 11 จำนวนและร้อยละของคดีเด็กและเยาวชนที่เป็นการกระทำผิดซ้ำเมื่อเปรียบเทียบกับคดีที่ถูก
ดำเนินคดีทั้งหมด ปี พ.ศ.2549 จำแนกตามอายุ

Table 11 : Number and Percentage of Recidivism Cases compared with the Total Cases Handled by All Juvenile Observation and Protection Centres in 2006, Classified by Age.

หน่วย : คดี (Unit : Case)

อายุ (ปี)	จำนวน (Number)		ร้อยละ Percentage	Age (Yrs.)
	คดีที่ถูกดำเนินคดีทั้งหมด Total Case	คดีที่เป็นการกระทำผิดซ้ำ Recidivism Case		
รวม	48,218	5,712	11.85	Total
7-14	8,078	660	1.37	7-14
15-18	40,140	5,052	10.48	15-18

ร้อยละของคดีเด็กและเยาวชนที่เป็นการกระทำผิดซ้ำเมื่อเปรียบเทียบกับคดีที่ถูกดำเนินคดีทั้งหมด ปี พ.ศ.2549 จำแนกตามอายุ
Percentage of Recidivism Cases compared with the Total Cases Handled by All Juvenile Observation and Protection Centres in 2006,
Classified by Age.



ในจำนวนเด็กและเยาวชนที่กระทำความผิดซึ่งถูกดำเนินคดีโดยสถานพินิจทั่วประเทศ จำนวน
ทั้งหมด 48,218 คดี เป็นคดีที่เป็นการกระทำผิดซ้ำจำนวน 5,712 คดี ซึ่งเป็นร้อยละ 11.85 ของคดีที่ถูก
ดำเนินคดีทั้งหมด เมื่อพิจารณาจำแนกตามอายุ พบว่า ผู้กระทำผิดที่มีอายุระหว่าง 15-18 ปี เป็นวัยที่มี
การกระทำผิดซ้ำมากกว่าผู้ที่มีอายุระหว่าง 7-14 ปี ซึ่งมีจำนวน 5,052 คดี คิดเป็นร้อยละ 10.48 ของคดีที่
ถูกดำเนินคดีทั้งหมด ในขณะที่ผู้กระทำผิดที่มีอายุระหว่าง 7-14 ปี มีจำนวนเพียง 660 คดี คิดเป็นร้อยละ
1.37 ของคดีที่เด็กและเยาวชนถูกดำเนินคดีทั้งหมด





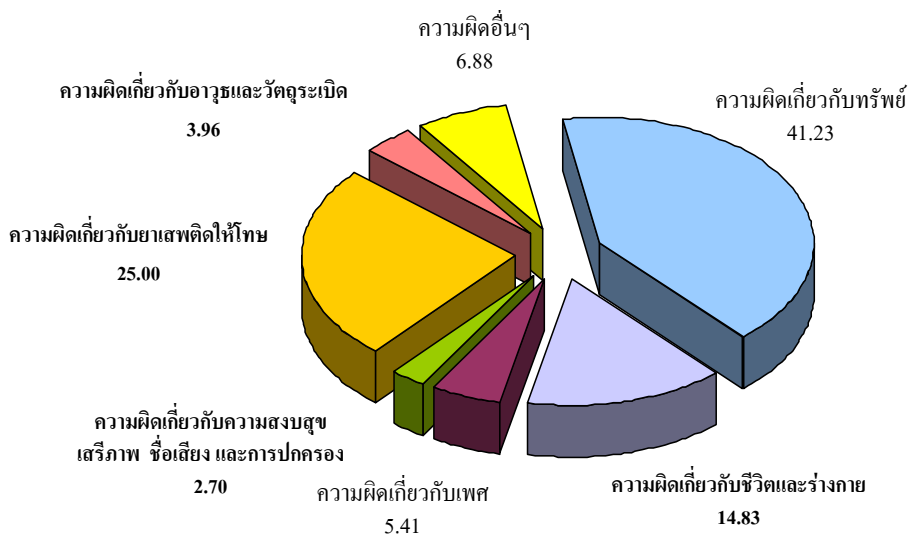
ตารางที่ 12 จำนวนและร้อยละของคดีที่เป็นการกระทำความผิดซ้ำของสถานพินิจทั่วประเทศ ปีพ.ศ.2549
จำแนกตามฐานความผิด

Table 12 : Number and Percentage of Recidivism among Juvenile Offenders Handled by All Juvenile Observation and Protection Centres in 2006, Classified by Offense.

หน่วย : คดี (Unit : Case)

ฐานความผิด	จำนวน Number	ร้อยละ Percentage	Offense Category
รวม	5,712	100.00	Total
ความผิดเกี่ยวกับทรัพย์สิน	2,355	41.23	Assets
ความผิดเกี่ยวกับชีวิตและร่างกาย	847	14.83	Life and Body
ความผิดเกี่ยวกับเพศ	309	5.41	Sexuality
ความผิดเกี่ยวกับความสงบสุข เสรีภาพ ชื่อเสียง และการปกครอง	154	2.70	Against Public Peace, Liberty , Reputation and Public Administration.
ความผิดเกี่ยวกับยาเสพติดให้โทษ	1,428	25.00	Drug Abuse
ความผิดเกี่ยวกับอาวุธและวัตถุระเบิด	226	3.96	Firearm and Explosive
ความผิดอื่นๆ	393	6.88	Others

ร้อยละของคดีที่เป็นการกระทำความผิดซ้ำของสถานพินิจทั่วประเทศ ปี พ.ศ.2549 จำแนกตามฐานความผิด
Percentage of Recidivism among Juvenile Offenders Handled by All Juvenile Observation and Protection Centres in 2006, Classified by Offense.





+++++

ในจำนวนเด็กและเยาวชนที่กระทำความผิดซ้ำซึ่งถูกดำเนินคดีโดยสถานพินิจทั่วประเทศ
 จำนวนทั้งหมด 5,712 คดี เมื่อพิจารณาจำแนกตามฐานความผิด พบว่า คดีส่วนใหญ่เป็นคดีที่มีฐานความผิด
 เกี่ยวกับทรัพย์มากที่สุด คือ มีจำนวน 2,355 คดี คิดเป็นร้อยละ 41.23 ของคดีทั้งหมด รองลงมา เป็นคดีที่มี
 ฐานความผิดเกี่ยวกับยาเสพติดให้โทษ มีจำนวน 1,428 คดี คิดเป็นร้อยละ 25.00 นอกจากนั้น เป็นคดีที่มี
 ฐานความผิดเกี่ยวกับชีวิตและร่างกาย จำนวน 847 คดี เป็นคดีที่มีฐานความผิดอื่นๆ เช่น พ.ร.บ.จราจร
 ทางบก และพ.ร.บ.การพนัน มีจำนวน 393 คดี เป็นคดีที่มีฐานความผิดเกี่ยวกับเพศ จำนวน 309 คดี เป็น
 คดีที่มีฐานความผิดเกี่ยวกับอาวุธและวัตถุระเบิด จำนวน 226 คดี และเป็นคดีที่มีฐานความผิดเกี่ยวกับ
 ความสงบสุข เสรีภาพ ชื่อเสียงและการปกครอง จำนวน 154 คดี ซึ่งคิดเป็นร้อยละ 14.83 6.88 5.41
 3.96 และ 2.70 ตามลำดับ





ตารางที่ 13 จำนวนและร้อยละของคดีที่หันเหออกจากกระบวนการยุติธรรม ปี พ.ศ.2549

Table 13 : Number and Percentage of Juvenile Cases Being Diverted from Judicial Process in 2006.

หน่วย : คดี (Unit : Case)

สถานะ	จำนวน Number	ร้อยละ Percentage	Status
เสนอความเห็นเพื่อสั่งไม่ฟ้อง	5,265	100.00	Proposing FCGC
- พนักงานอัยการมีคำสั่งไม่ฟ้อง	4,438	84.29	Non-Prosecution Order
- ประสบปัญหาข้อขัดข้องไม่อาจดำเนินการต่อไปได้	50	0.95	Cannot Process
- อยู่ในระหว่างดำเนินการ	777	14.76	In the Process/ Pending

จำนวนและร้อยละของคดีที่หันเหออกจากกระบวนการยุติธรรม ปี พ.ศ.2549

Percentage of Juvenile Cases Being Diverted from Judicial Process in 2006



สถานพินิจทั่วประเทศ ได้เสนอความเห็นเพื่อสั่งไม่ฟ้องต่อพนักงานอัยการ มีจำนวนทั้งหมด 5,265 คดี ซึ่งคดีเหล่านี้เป็นคดีที่ได้ผ่านการพิจารณาโดยใช้วิธีการประชุมกลุ่มครอบครัว พบว่า ผ่านการพิจารณาของพนักงานอัยการและมีคำสั่งไม่ฟ้อง มีจำนวนถึง 4,438 คดี ซึ่งคิดเป็นร้อยละ 84.29 ของคดีที่เสนอความเห็นเพื่อสั่งไม่ฟ้องต่อพนักงานอัยการทั้งหมด สำหรับร้อยละ 0.95 ของคดีที่เสนอความเห็นเพื่อสั่งไม่ฟ้องต่อพนักงานอัยการทั้งหมด เป็นคดีที่ประสบปัญหาข้อขัดข้องไม่อาจดำเนินการต่อไปได้ และอีกส่วนหนึ่งเป็นคดีที่ยังอยู่ในระหว่างการดำเนินการประชุมกลุ่มครอบครัว คดียังไม่ยุติ ซึ่งมีจำนวน 777 คดี คิดเป็นร้อยละ 14.76





ตารางที่ 14 จำนวนและร้อยละของคดีเด็กและเยาวชนที่ศาลพิพากษาตัดสิน ปี พ.ศ.2549 จำแนกตาม คำพิพากษา/คำสั่งศาล และเพศ

Table 14 : Number and Percentage of Juvenile Conviction in 2006, Classified by Judgment / Court's order and Gender.

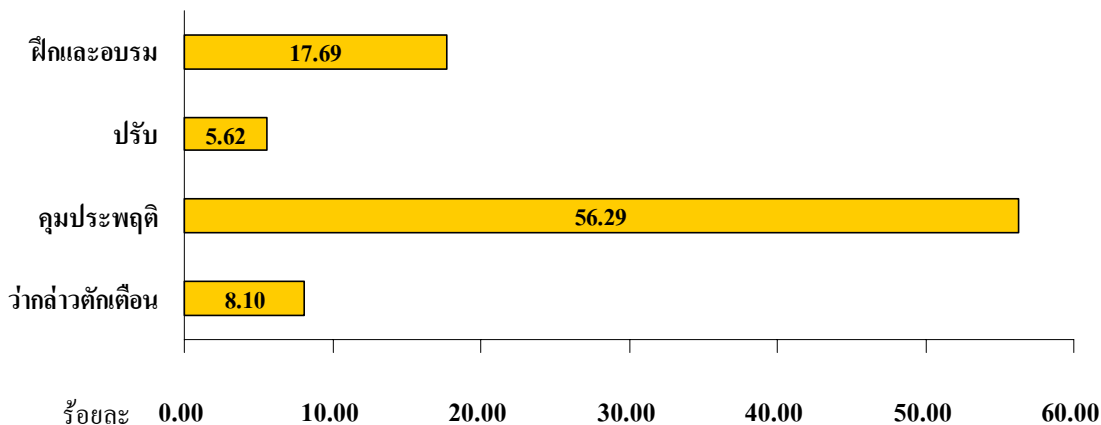
หน่วย : คดี (Unit : Case)

คำพิพากษา/คำสั่งศาล	รวม		ชาย		หญิง		Judgment / Court's order
	Total		Male		Female		
	จำนวน	ร้อยละ	จำนวน	ร้อยละ	จำนวน	ร้อยละ	
	Number	Percentage	Number	Percentage	Number	Percentage	
รวม	29,460	100.00	27,261	92.54	2,199	7.46	Total
ว่ากล่าวตักเตือน	2,386	8.10	1,999	6.79	387	1.31	Warning
คุมประพฤติ	16,584	56.29	15,613	53.00	971	3.29	Probation
ปรับ	1,655	5.62	1,468	4.98	187	0.64	Fine
ใช้การฝึกและอบรมแทนค่าปรับ	700	2.38	670	2.27	30	0.10	Training in lieu of fine payment
ใช้วิธีการอื่นแทน เช่น ให้อุปการะรับการศึกษา / ประกอบอาชีพ	326	1.11	293	1.00	33	0.11	Alternative to Imprisonment by using Other Measures such as an education
ฝึกและอบรม	5,213	17.69	4,936	16.75	277	0.94	Training
ฝึกและอบรมและชำระค่าปรับ	146	0.49	130	0.44	16	0.05	Training & Fine
จำคุก	205	0.70	203	0.69	2	0.01	Imprisonment
ไม่ต้องรับโทษ แต่ใช้วิธีการอื่นสำหรับเด็ก	769	2.61	694	2.36	75	0.25	Non Criminal Measures
ไม่มีความผิด แต่ใช้วิธีการอื่นสำหรับเด็ก	47	0.16	46	0.16	1	0.00	Not Guilty & Alternative Measures
ไม่มีความผิด ให้อยกฟ้อง	752	2.55	673	2.28	79	0.27	Not Guilty & Case Dismissal
โอนคดีไปศาลอื่น	43	0.15	40	0.14	3	0.01	Transferring the Case to another court
อื่นๆ	634	2.15	496	1.68	138	0.47	Others





ร้อยละของคดีเด็กและเยาวชนที่ศาลพิพากษาตัดสิน ปี พ.ศ.2549 จำแนกตามคำพิพากษา/คำสั่งศาลสูงสุด 4 อันดับแรก
Percentage of Juvenile Conviction in 2006, Classified by Judgment and Gender.(Top 4 Lists)



ในจำนวนคดีเด็กและเยาวชนที่ศาลพิพากษาตัดสินทั้งหมด ปี พ.ศ.2549 จำนวน 29,460 คดี เมื่อพิจารณาจำแนกตามคำพิพากษา/คำสั่งศาล พบว่า ผลการพิพากษาเป็นคุมประพฤติมากที่สุด คือ 16,584 คดี หรือคิดเป็นร้อยละ 56.29 ของจำนวนคดีเด็กและเยาวชนที่ศาลพิพากษาทั้งหมด รองลงมา เป็นการสั่งให้ฝากและอบรม มีจำนวน 5,213 คดี คิดเป็นร้อยละ 17.69 เป็นการว่ากล่าวตักเตือน จำนวน 2,386 คดี คิดเป็นร้อยละ 8.10 เป็นการปรับ มีจำนวน 1,655 คดี คิดเป็นร้อยละ 5.62 นอกนั้น เป็นการไม่ต้องรับโทษ แต่ใช้วิธีการอื่นสำหรับเด็ก จำนวน 769 คดี เป็นการพิจารณาว่าไม่มีความผิด จึงให้ยกฟ้อง จำนวน 752 คดี เป็นการใช้วิธีการให้ฝากและอบรมแทนค่าปรับ ในกรณีที่ไม่สามารถชำระเงินค่าปรับได้ จำนวน 700 คดี เป็นกรณีอื่นๆ เช่น การส่งเด็กและเยาวชนให้กองตรวจจนเข้าเมืองส่งกลับประเทศ จำนวน 634 คดี เป็นการใช้วิธีการอื่นแทน เช่น การให้บำเพ็ญสาธารณประโยชน์ จำนวน 326 คดี เป็นการสั่งให้จำคุก จำนวน 205 คดี เป็นการพิจารณาว่า ไม่มีความผิด แต่ใช้วิธีการอื่นสำหรับเด็ก จำนวน 47 คดี และเป็นการสั่งให้โอนคดีไปศาลอื่น (ศาลผู้ใหญ่) จำนวน 43 คดี ซึ่งคิดเป็นร้อยละ 2.61 2.55 2.38 2.15 1.11 0.70 0.16 และ 0.15 ตามลำดับ เมื่อพิจารณาตามเพศ พบว่า ในจำนวนคดีเด็กและเยาวชนที่ศาลพิพากษาว่ากระทำความผิดทั้งหมด จำนวน 29,460 คดี นั้น เป็นเพศชายมากกว่าเพศหญิง คือ เป็นเพศชาย จำนวน 27,261 คดี คิดเป็นร้อยละ 92.54 และเป็นเพศหญิง จำนวน 2,199 คดี หรือคิดเป็นร้อยละเพียง 7.46 และในทุกผลของการพิพากษานั้น เป็นคดีเด็กและเยาวชนที่เป็นเพศชายมากกว่าเพศหญิง ดังข้อมูลที่ปรากฏในตาราง





ตารางที่ 15 จำนวนและร้อยละของเด็กและเยาวชนที่จำหน่ายจากศูนย์ฝึกและอบรม ปี พ.ศ.2549
จำแนกตามประเภทของการปล่อยตัว

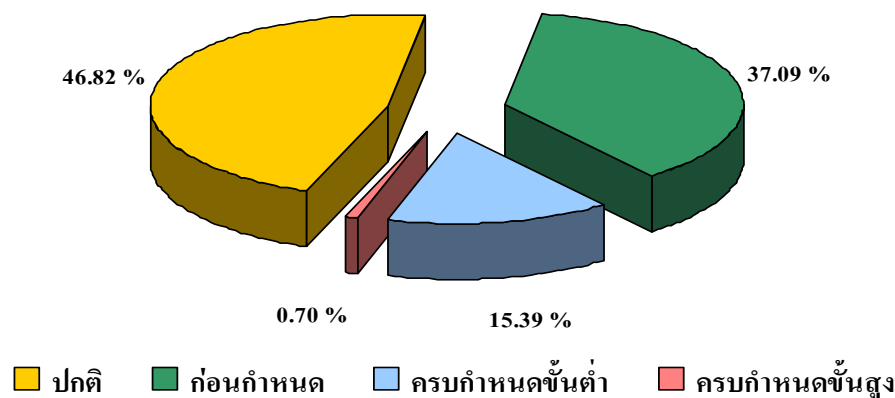
Table 15 : Number and Percentage of Juvenile Being Released from Juvenile Training Centres in 2006,
Classified by Discharge.

หน่วย : คน (Unit : Person)

ประเภทของการปล่อยตัว	จำนวน Number	ร้อยละ Percentage	Discharge Category
รวม	3,580	100.00	Total
ปกติ	1,676	46.82	Expiration
ก่อนกำหนด	1,328	37.09	Before Expiration
ครบกำหนดขั้นต่ำ	551	15.39	Minimum Expiration
ครบกำหนดขั้นสูง	25	0.70	Maximum Expiration

ร้อยละของเด็กและเยาวชนที่จำหน่ายจากศูนย์ฝึกและอบรม ปี พ.ศ.2549 จำแนกตามประเภทของการปล่อยตัว

Percentage of Juvenile Being Released from Juvenile Training Centres in 2006,
Classified by Discharge and Gender.



ในจำนวนเด็กและเยาวชนที่ปล่อยตัวจากศูนย์ฝึกและอบรมทั้งหมด ปี พ.ศ.2549 จำนวน 3,580 คน เมื่อพิจารณาจำแนกตามประเภทของการปล่อยตัว พบว่า เป็นการปล่อยตัวแบบปกติมากที่สุด มีจำนวน 1,676 คน คิดเป็นร้อยละ 46.82 รองลงมา เป็นการปล่อยตัวก่อนกำหนด จำนวน 1,328 คน เป็นการปล่อยตัวแบบครบกำหนดขั้นต่ำ จำนวน 551 คน และเป็นการปล่อยตัวแบบครบกำหนดขั้นสูงเพียง 25 คน ซึ่งคิดเป็นร้อยละ 37.09 15.39 และ 0.70 ตามลำดับ





ตารางที่ 16 จำนวนเด็กและเยาวชนต่อวันในสถานแรกรับ โดยเฉลี่ย ปี พ.ศ.2549 จำแนกเป็นรายเดือน

Table 16 : Average Number per day of Juveniles Per Day in Remand Homes in 2006, Classified by Month.

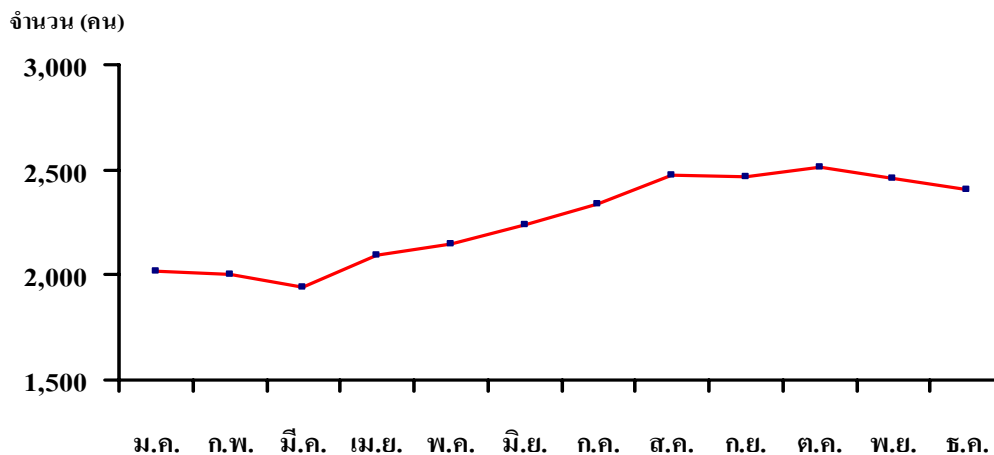
หน่วย : คน (Unit : Person)

เดือน	จำนวนเด็กและเยาวชนต่อวันในสถานแรกรับ	Month
เฉลี่ย	2,258	Average
ม.ค.	2,014	Jan
ก.พ.	2,000	Feb
มี.ค.	1,941	Mar
เม.ย.	2,091	Apr
พ.ค.	2,144	May
มิ.ย.	2,240	Jun
ก.ค.	2,339	Jul
ส.ค.	2,475	Aug
ก.ย.	2,465	Sep
ต.ค.	2,516	Oct
พ.ย.	2,462	Nov
ธ.ค.	2,404	Dec





จำนวนเด็กและเยาวชนต่อวันในสถานแรกรับโดยเฉลี่ย ปี พ.ศ.2549 จำแนกเป็นรายเดือน
Average Number of Juveniles Per Day in Remand Homes in 2006, Classified by Month



เมื่อพิจารณาแผนภูมิเส้นจำนวนเด็กและเยาวชนต่อวันที่อยู่ในความดูแลของสถานแรกรับโดยเฉลี่ย ปี พ.ศ.2549 จำแนกเป็นรายเดือน พบว่า มีแนวโน้มของจำนวนเด็กและเยาวชนเพิ่มขึ้น โดยเฉพาะตั้งแต่เดือนเมษายน เป็นต้นมา ซึ่งส่วนหนึ่งเป็นผลจากการที่สถานพินิจเปิดดำเนินการได้ครบทั่วประเทศ เมื่อวันที่ 7 สิงหาคม 2549 เป็นเหตุให้เด็กและเยาวชนที่กระทำผิดทั่วประเทศได้รับความคุ้มครองอย่างเป็นธรรม โดยมีจำนวนเด็กและเยาวชนต่อวัน โดยเฉลี่ยตลอดปี เท่ากับ 2,258 คน





ตารางที่ 17 จำนวนเด็กและเยาวชนต่อวันในศูนย์ฝึกและอบรมโดยเฉลี่ย ปี พ.ศ.2549 จำแนกเป็นรายเดือน
 Table 17 : Average Number of Juveniles Per Day in Juvenile Training Centres in 2006, Classified by Month.

หน่วย : คน (Unit : Person)

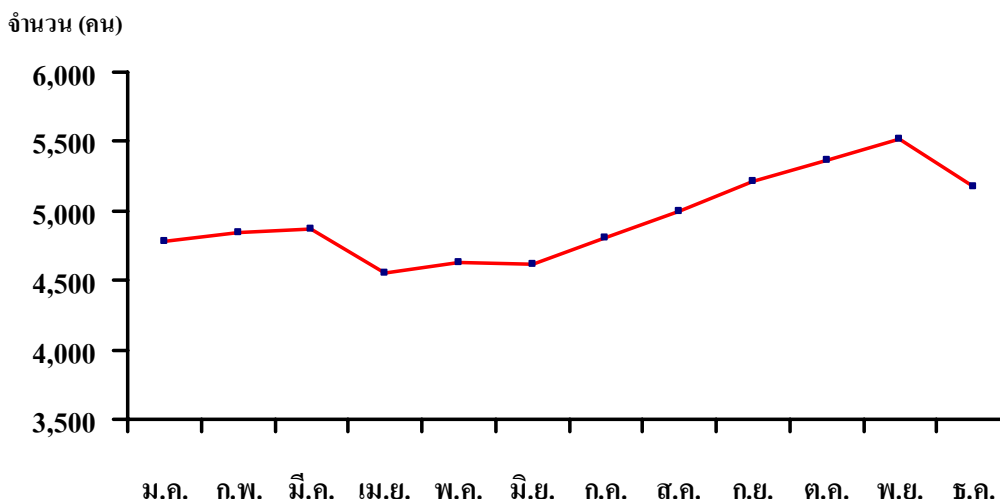
เดือน	จำนวนเด็กและเยาวชนต่อวัน ในศูนย์ฝึกและอบรม	Month
เฉลี่ย	4,948	Average
ม.ค.	4,781	Jan
ก.พ.	4,840	Feb
มี.ค.	4,875	Mar
เม.ย.	4,558	Apr
พ.ค.	4,634	May
มิ.ย.	4,612	Jun
ก.ค.	4,808	Jul
ส.ค.	4,994	Aug
ก.ย.	5,209	Sep
ต.ค.	5,364	Oct
พ.ย.	5,520	Nov
ธ.ค.	5,179	Dec





จำนวนเด็กและเยาวชนต่อวันในศูนย์ฝึกและอบรมโดยเฉลี่ย ปี พ.ศ.2549 จำแนกเป็นรายเดือน

Average Number of Juveniles Per Day in Juvenile Training Centres in 2006, Classified by Month



เมื่อพิจารณาแผนภูมิเส้นแสดงจำนวนเด็กและเยาวชนต่อวันที่อยู่ในความดูแลของศูนย์ฝึกและอบรม โดยเฉลี่ย ปี พ.ศ.2549 จำแนกเป็นรายเดือน พบว่า มีแนวโน้มของจำนวนเด็กและเยาวชนเพิ่มขึ้น หลังจากเดือนมิถุนายนเป็นต้นมา ซึ่งส่วนหนึ่งเป็นผลจากการที่สถานพินิจเปิดดำเนินการได้ครบทั่วประเทศ เมื่อวันที่ 7 สิงหาคม 2549 เป็นเหตุให้เด็กและเยาวชนที่กระทำผิดทั่วประเทศได้รับความคุ้มครอง อย่างเป็นธรรม และลดลงในเดือนธันวาคม เนื่องจากได้รับการปล่อยตัวก่อนกำหนดเนื่องในวโรกาส เฉลิมพระชนมพรรษาพระบาทสมเด็จพระเจ้าอยู่หัวภูมิพลอดุลยเดช โดยมีจำนวนเด็กและเยาวชนต่อวัน โดยเฉลี่ยตลอดปี เท่ากับ 4,948 คน





ตารางที่ 18 จำนวนและร้อยละของคดีครอบครัวที่รับใหม่เกี่ยวกับการคุ้มครองผู้เยาว์ ปี พ.ศ.2549 จำแนกตามกิจกรรม

Table 18 : Number and Percentage of Family Civil Cases Concerning the Protection of Juvenile's Rights, Received in 2006, Classified by Activity.

หน่วย : คน (Unit : Person)

เรื่อง	จำนวน	ร้อยละ	Activities
รวม	7,836	100.00	Total
ขอทำนิติกรรมแทนผู้เยาว์	603	7.70 ***	Request to be a child's authorized person dealing with / request for
- จำนอง	64	0.82	- Mortgage
- ขาย	353	4.50	- Sale
- ขายฝาก	2	0.03	- Sale with right of redemption
- แลกเปลี่ยน	6	0.08	- Exchange/ Change
- แบ่งแยกที่ดิน	77	0.98	- Partition of Land
- ทำสัญญาให้เช่า	5	0.06	- Contract for Rent
- รับมรดกหรือยกให้โดยมีภาระผูกพัน	3	0.04	- Inheritance / Conditional Inheritance
- ทำสัญญาประนีประนอม	9	0.11	- Compromise Contract
- นิติกรรมอื่นๆ	84	1.07	- Others
ขอให้รับรองบุตร	1,850	23.61 **	Legitimation
ขอเป็นผู้ปกครอง	551	7.03	Guardianship
ขอลอนอำนาจปกครองผู้เยาว์	387	4.94	Cancellation of Guardian power
เรียกค่าอุปการะเลี้ยงดู	284	3.62	Alimony Claim
ขอเปลี่ยนตัวผู้ปกครอง	30	0.38	Guardian Changing
เรียกบุตรคืน	120	1.53	Return of Child
ร้องขอให้มารดาผู้เยาว์เป็นคนเสมือนไร้ความสามารถ	3	0.04	Quasi- incompetent Mother Order
เพิกถอนการรับบุตรบุญธรรม	35	0.45	Cancellation of Adoption
หย่า, อำนาจปกครองบุตร	3,020	38.54 *	Divorce, Power of Administration
ร้องขอทำการสมรส	173	2.21	Marriage
ให้มีการรับบุตรบุญธรรม	472	6.02	Adoption
ให้ศาลสั่งอนุญาตให้จดทะเบียนสมรส	30	0.38	The Court Permission for Marriage Registration
ให้ศาลสั่งให้ผู้เยาว์เป็นคนเสมือนไร้ความสามารถ	34	0.43	Quasi- incompetent Child Order
อื่นๆ	244	3.11	Others

หมายเหตุ : * จำนวนและร้อยละสูงเป็นอันดับ 1

** จำนวนและร้อยละสูงเป็นอันดับ 2

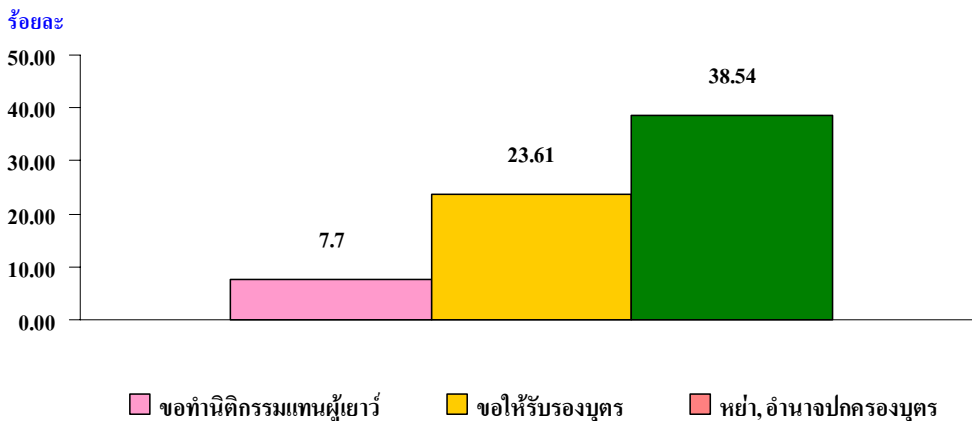
*** จำนวนและร้อยละสูงเป็นอันดับ 3





ร้อยละของคดีครอบครัวที่รับใหม่เกี่ยวกับการคุ้มครองผู้เยาว์ ปี พ.ศ.2549 จำแนกตามกิจกรรม

Percentage of Family Civil Cases Concerning the Protection of Juvenile's Rights, Received in 2006, Classified by Activity.



ในจำนวนของคดีแพ่ง(ครอบครัว)ที่รับใหม่เกี่ยวกับการคุ้มครองผู้เยาว์ ทั้งหมด 7,836 คดี เมื่อพิจารณาจำแนกตามกิจกรรม พบว่า เป็นคดีที่เกี่ยวกับการหย่าร้างและขออำนาจปกครองบุตร มากที่สุด คือ มีจำนวน 3,020 คดี หรือคิดเป็นร้อยละ 38.54 รองลงมา เป็นคดีที่เกี่ยวกับการขอให้รับรองบุตร มีจำนวน 1,850 คดี หรือคิดเป็นร้อยละ 23.61 สำหรับคดีเกี่ยวกับการขอทำนิติกรรมแทนผู้เยาว์ มีจำนวนมากเป็นอันดับที่ 3 คือ มีจำนวน 603 คดี หรือคิดเป็นร้อยละ 7.7 สำหรับคดีเกี่ยวกับการขอเป็นผู้ปกครอง มีจำนวน 551 คดี คดีเกี่ยวกับการให้มีการรับบุตรบุญธรรม มีจำนวน 472 คดี คดีเกี่ยวกับการขอถอนอำนาจปกครองผู้เยาว์ มีจำนวน 387 คดี หรือคิดเป็นร้อยละ 7.03 6.02 และ 4.94 ตามลำดับ นอกนั้น เป็นคดีอื่นๆ ได้แก่ คดีเกี่ยวกับการเรียกค่าอุปการะเลี้ยงดู คดีร้องขอทำการสมรส คดีเรียกบุตรคืน คดีให้ศาลสั่งอนุญาตให้จดทะเบียนสมรส คดีเพิกถอนการรับบุตรบุญธรรม คดีให้ศาลสั่งให้ผู้เยาว์เป็นคนเสมือนไร้ความสามารถ และคดีร้องขอให้มารดาผู้เยาว์เป็นคนเสมือนไร้ความสามารถ เป็นต้น ซึ่งมีจำนวนเล็กน้อย ดังข้อมูลที่ปรากฏในตาราง





ตารางที่ 19 จำนวนและร้อยละของการเปลี่ยนแปลงของคดีที่เด็กและเยาวชนถูกดำเนินคดีโดยสถานพินิจฯ
ทั่วประเทศ ระหว่างปีพ.ศ.2548-2549 จำแนกตามฐานความผิด

Table 19 : Comparative Number and Percentage of Juvenile Cases Handled by All Juvenile Observation and Protection Centres Between 2005 and 2006, Classified by Offense.

หน่วย : คดี (Unit : Case)

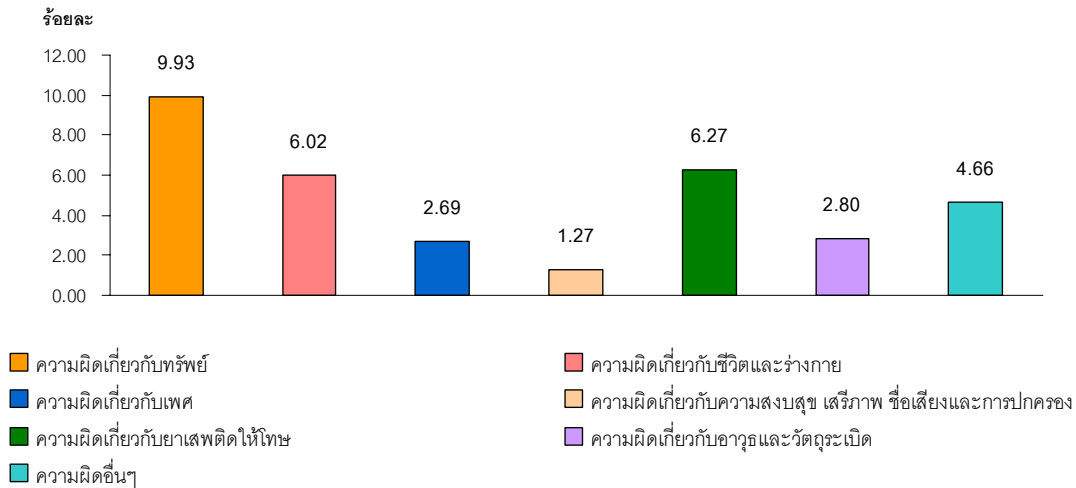
ฐานความผิด	จำนวน (Number)		ร้อยละของ การ เปลี่ยนแปลง Percentage's changing	Offense Category
	ปี 2548 2005	ปี 2549 2006		
รวม	36,080	48,218	33.64	Total
ความผิดเกี่ยวกับทรัพย์สิน	10,733	14,314	9.93	Assets
ความผิดเกี่ยวกับชีวิตและร่างกาย	6,112	8,284	6.02	Life and Body
ความผิดเกี่ยวกับเพศ	2,680	3,652	2.69	Sexuality
ความผิดเกี่ยวกับความสงบสุข เสรีภาพ ชื่อเสียง และการปกครอง	1,271	1,731	1.27	Against Public Peace, Liberty , Reputation and Public Administration.
ความผิดเกี่ยวกับยาเสพติดให้โทษ	6,542	8,803	6.27	Drug Abuse
ความผิดเกี่ยวกับอาวุธและวัตถุระเบิด	2,404	3,414	2.80	Firearm and Explosive
ความผิดอื่นๆ	6,338	8,020	4.66	Others





ร้อยละของการเปลี่ยนแปลงของคดีที่เด็กและเยาวชนถูกดำเนินคดีโดยสถานพินิจทั่วประเทศระหว่างปีพ.ศ.2548-2549 จำแนกตามฐานความผิด
Percentage of Recidivism among Juvenile Offenders Handled by All Juvenile Observation and Protection Centres

Between 2005 and 2006, Classified by Offense.



จากการเปรียบเทียบจำนวนคดีที่เด็กและเยาวชนถูกดำเนินคดีโดยสถานพินิจทั่วประเทศระหว่างปี พ.ศ.2548 และ พ.ศ.2549 พบว่า จำนวนคดีที่ถูกดำเนินคดีทั้งหมดในปีพ.ศ.2549 มีจำนวนเพิ่มขึ้นเมื่อเปรียบเทียบกับปีพ.ศ.2548 ซึ่งอาจเป็นผลมาจากการที่สถานพินิจเปิดดำเนินการครบ 76 แห่งทั่วประเทศ เมื่อวันที่ 7 สิงหาคม 2549 ทำให้จำนวนคดีที่ถูกดำเนินการโดยสถานพินิจทั่วประเทศเพิ่มมากขึ้น โดยจำนวนคดีที่ถูกดำเนินคดีทั้งหมดในปีพ.ศ.2549 มีจำนวน 48,218 คดี ส่วน ปีพ.ศ.2548 มีจำนวน 36,080 คดี คิดเป็นร้อยละของการเพิ่มขึ้นเท่ากับ 33.64 เมื่อพิจารณาจำแนกตามฐานความผิดพบว่า คดีที่มีฐานความผิดเกี่ยวกับทรัพย์ มีจำนวนเพิ่มขึ้นมากที่สุด คือ ในปีพ.ศ.2549 มีจำนวน 14,314 คดี ส่วนปีพ.ศ.2548 มีจำนวน 10,733 คดี คิดเป็นร้อยละของการเพิ่มขึ้น 9.93 ของจำนวนคดีที่ถูกดำเนินคดีทั้งหมดในปีพ.ศ.2548 รองลงมา เป็นฐานความผิดเกี่ยวกับยาเสพติดให้โทษ มีจำนวนเพิ่มขึ้น คือ ในปีพ.ศ.2549 มีจำนวน 8,803 คดี ส่วนปีพ.ศ.2548 มีจำนวน 6,542 คดี คิดเป็นร้อยละของการเพิ่มขึ้น 6.27 ของจำนวนคดีที่ถูกดำเนินคดีทั้งหมดในปีพ.ศ.2548 คดีที่มีฐานความผิดเกี่ยวกับชีวิตและร่างกาย มีจำนวนเพิ่มขึ้นเป็นอันดับที่ 3 คือ ในปีพ.ศ.2549 มีจำนวน 8,284 คดี ส่วนปีพ.ศ.2548 มีจำนวน 6,112 คดี คิดเป็นร้อยละของการเพิ่มขึ้น 6.02 ส่วนคดีที่มีฐานความผิดอื่นๆ เช่น พ.ร.บ.จราจรทางบก และพ.ร.บ.การพนัน มีจำนวนเพิ่มขึ้นเป็นอันดับที่ 4 คือ ในปีพ.ศ.2549 มีจำนวน 8,020 คดี ส่วนปีพ.ศ.2548 มีจำนวน 6,338 คดี คิดเป็นร้อยละของการเพิ่มขึ้น 4.66 ในขณะที่ฐานความผิดเกี่ยวกับเพศ ฐานความผิดเกี่ยวกับความสงบสุข เสรีภาพ ชื่อเสียงและการปกครอง ฐานความผิดเกี่ยวกับอาวุธและวัตถุระเบิด มีจำนวนเพิ่มขึ้นเมื่อเปรียบเทียบกับปีพ.ศ.2548 และร้อยละของการเปลี่ยนแปลงเป็นจำนวนที่ไม่มาก ซึ่งอยู่ระหว่างร้อยละ 1.27 ถึง 2.80 โดยมีจำนวนและร้อยละของการเปลี่ยนแปลงดังข้อมูลที่ปรากฏในตาราง



ตารางที่ 20 จำนวนและร้อยละของการเปลี่ยนแปลงของคดีที่เป็นการกระทำความผิดซ้ำของสถานพินิจทั่วประเทศ ระหว่างปีพ.ศ.2548-2549 จำแนกตามฐานความผิด

Table 20 : Comparative Number and Percentage of Recidivism among Juvenile Offenders Handled by All Juvenile Observation and Protection Centres Between 2005 and 2006, Classified by Offense.

หน่วย : คดี (Unit : Case)

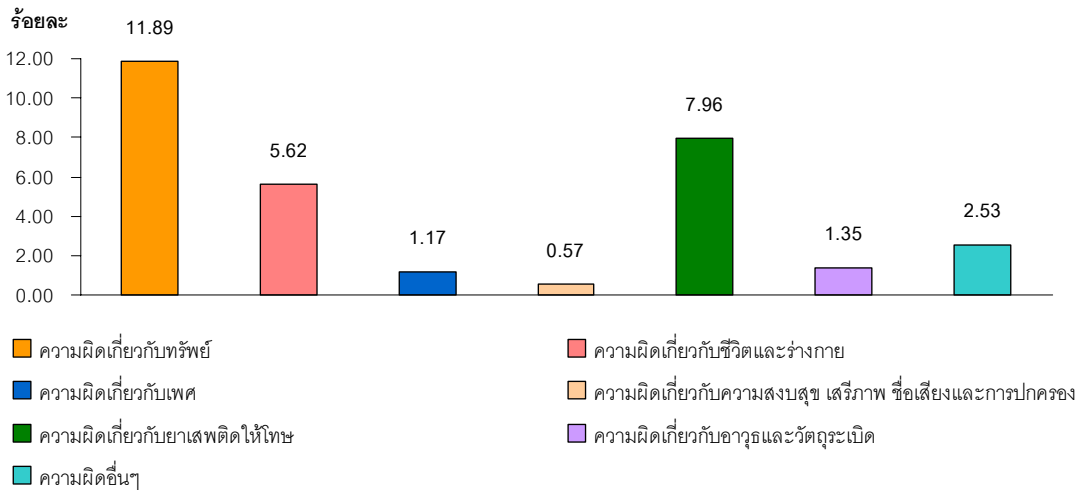
ฐานความผิด	จำนวน (Number)		ร้อยละของการเปลี่ยนแปลง Percentage's changing	Offense Category
	ปี 2548 2005	ปี 2549 2006		
รวม	4,357	5,712	31.09	Total
ความผิดเกี่ยวกับทรัพย์สิน	1,837	2,355	11.89	Assets
ความผิดเกี่ยวกับชีวิตและร่างกาย	602	847	5.62	Life and Body
ความผิดเกี่ยวกับเพศ	258	309	1.17	Sexuality
ความผิดเกี่ยวกับความสงบสุข เสรีภาพ ชื่อเสียง และการปกครอง	129	154	0.57	Against Public Peace, Liberty , Reputation and Public Administration.
ความผิดเกี่ยวกับยาเสพติดให้โทษ	1,081	1,428	7.96	Drug Abuse
ความผิดเกี่ยวกับอาวุธและวัตถุระเบิด	167	226	1.35	Firearm and Explosive
ความผิดอื่นๆ	283	393	2.53	Others





ร้อยละของการเปลี่ยนแปลงของคดีที่เป็นการกระทำความผิดซ้ำของสถานพินิจทั่วประเทศ ระหว่างปีพ.ศ.2548-2549 จำแนกตามฐานความผิด

**Percentage of Recidivism among Juvenile Offenders Handled by All Juvenile Observation and Protection Centres
Between 2005 and 2006, Classified by Offense.**



จากการเปรียบเทียบจำนวนคดีที่เป็นการกระทำความผิดซ้ำระหว่างปี พ.ศ.2548 และ พ.ศ. 2549 พบว่า จำนวนคดีที่เป็นการกระทำความผิดซ้ำทั้งหมดในปีพ.ศ.2549 มีจำนวนเพิ่มขึ้น เมื่อเปรียบเทียบกับปีพ.ศ.2548 เช่นเดียวกับคดีที่ถูกดำเนินคดีทั้งหมด (ตารางที่ 19) เมื่อจำนวนคดีที่ถูกดำเนินคดีโดยสถานพินิจทั่วประเทศเพิ่มมากขึ้น คดีที่เป็นการกระทำความผิดซ้ำจึงมีโอกาสมากขึ้นด้วย โดยจำนวนคดีที่เป็นการกระทำความผิดซ้ำทั้งหมดในปีพ.ศ.2549 มีจำนวน 5,712 คดี ส่วน ปีพ.ศ.2548 มีจำนวน 4,357 คดี คิดเป็นร้อยละของการเพิ่มขึ้นเท่ากับ 31.09 เมื่อพิจารณาจำแนกตามฐานความผิด พบว่า คดีที่มีฐานความผิดเกี่ยวกับทรัพย์สิน มีจำนวนเพิ่มขึ้นมากที่สุด คือ ในปีพ.ศ.2549 มีจำนวน 2,355 คดี ส่วนปีพ.ศ.2548 มีจำนวน 1,837 คดี คิดเป็นร้อยละของการเพิ่มขึ้น 11.89 ของจำนวนคดีที่เป็นการกระทำความผิดซ้ำทั้งหมดในปีพ.ศ.2548 รองลงมา เป็นฐานความผิดเกี่ยวกับยาเสพติดให้โทษ มีจำนวนเพิ่มขึ้น คือ ในปีพ.ศ.2549 มีจำนวน 1,428 คดี ส่วนปีพ.ศ.2548 มีจำนวน 1,081 คดี คิดเป็นร้อยละของการเพิ่มขึ้น 7.96 ของจำนวนคดีที่เป็นการกระทำความผิดซ้ำทั้งหมดในปีพ.ศ.2548 ส่วนคดีที่มีฐานความผิดเกี่ยวกับชีวิตและร่างกาย มีจำนวนเพิ่มขึ้นเป็นอันดับที่ 3 คือ ในปีพ.ศ.2549 มีจำนวน 847 คดี ส่วนปีพ.ศ.2548 มีจำนวน 602 คดี คิดเป็นร้อยละของการเพิ่มขึ้น 5.62 ในขณะที่ฐานความผิดเกี่ยวกับเพศ ฐานความผิดเกี่ยวกับความสงบสุข เสรีภาพ ชื่อเสียงและการปกครอง ฐานความผิดเกี่ยวกับอาวุธและวัตถุระเบิด มีจำนวนเพิ่มขึ้นเมื่อเปรียบเทียบกับปีพ.ศ.2548 และร้อยละของการเปลี่ยนแปลงเป็นจำนวนที่ไม่มาก ซึ่งอยู่ระหว่างร้อยละ 0.57 ถึง 2.53 โดยมีจำนวนและร้อยละของการเปลี่ยนแปลงดังข้อมูลที่ปรากฏในตาราง

การจำแนกตามฐานความผิดสำหรับผู้กระทำผิดซ้ำ หมายถึง ฐานความผิดของการกระทำผิดซ้ำครั้งหลัง



ตารางที่ 21 จำนวนและร้อยละของการเปลี่ยนแปลงของคดีที่เด็กและเยาวชนกระทำความผิดเกี่ยวกับยาเสพติด ระหว่างปีพ.ศ.2548-2549 จำแนกตามประเภทยาเสพติด

Table 21 : Comparative Number and Percentage of Juvenile in Narcotic Cases Handled by All Juvenile Observation and Protection Centres Between 2005 and 2006, Classified by Drug Category.

หน่วย : คดี (Unit : Case)

ประเภทยาเสพติด	จำนวน (Number)		ร้อยละของการเปลี่ยนแปลง Percentage's changing	Drug Category
	ปี 2548 2005	ปี 2549 2006		
รวม	6,542	8,803	34.56	Total
กัญชา	648	1,244	9.11	Marijuana
กระท่อม	50	297	3.77	Mitragyna speciosa
ฝิ่น	1	4	0.05	Opium
เฮโรอีน	10	14	0.06	Heroin
สารระเหย	2,479	3,219	11.31	Volatile substance
ยาบ้า	3,316	3,690	5.72	Amphetamine
ยาอี	-	5	0.08	Methylenedioxymethan Phetamine (Ecstasy)
ยาเค	-	-	-	Ketamine
โคคาอีน	-	8	0.12	Cocaine
เวเลียม	-	7	0.11	Valium
มอร์ฟีน	-	2	0.03	Morphine
ยาแก้ไอ	-	15	0.23	Cough-syrup
สารเคมีอื่น	-	4	0.06	Other chemicals
กาว	-	250	3.82	Glue
อื่น ๆ	38	44	0.09	Others

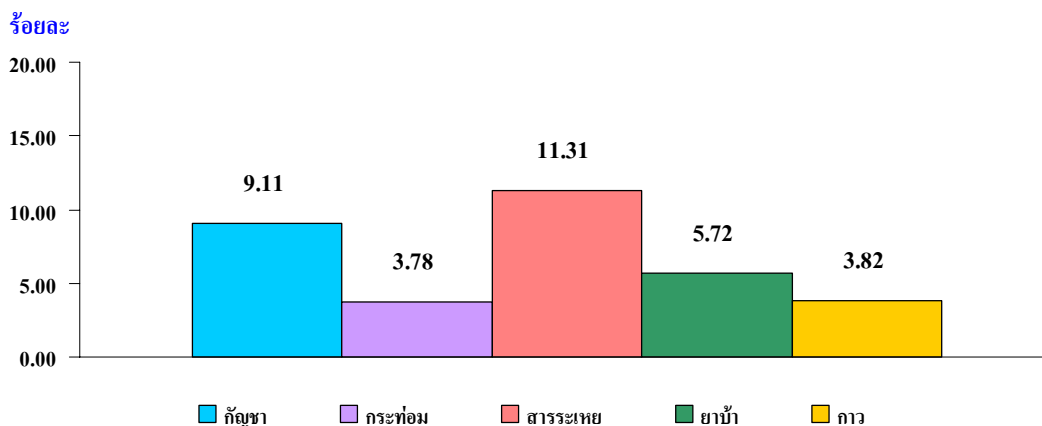




ร้อยละของการเปลี่ยนแปลงของคดีฐานความผิดเกี่ยวกับยาเสพติด ระหว่างปีพ.ศ.2548-2549 จำแนกตามประเภทยาเสพติดสูงสุด 5 อันดับแรก

Percentage of Juvenile in Narcotic Cases Handled by All Juvenile Observation and Protection Centres

Between 2005 and 2006, Classified by Top 5 Drug Categories.



จากการเปรียบเทียบจำนวนคดีที่เป็นการกระทำความผิดเกี่ยวกับยาเสพติดระหว่างปี พ.ศ.2548 และพ.ศ.2549 พบว่า จำนวนคดีที่เป็นการกระทำความผิดเกี่ยวกับยาเสพติดทั้งหมดในปีพ.ศ.2549 มีจำนวนเพิ่มขึ้นเมื่อเปรียบเทียบกับปีพ.ศ.2548 โดยจำนวนคดีที่เป็นการกระทำความผิดเกี่ยวกับยาเสพติดทั้งหมดในปีพ.ศ.2549 มีจำนวน 8,803 คดี ส่วนปีพ.ศ.2548 มีจำนวน 6,542 คดี คิดเป็นร้อยละของการเพิ่มขึ้นเท่ากับ 34.56 เมื่อพิจารณาจำแนกตามประเภทของยาเสพติด พบว่า คดีที่มีฐานความผิดเกี่ยวกับยาเสพติดประเภทสารระเหย มีจำนวนเพิ่มขึ้นมากที่สุด คือ ในปีพ.ศ.2549 มีจำนวน 3,219 คดี ส่วนปี พ.ศ.2548 มีจำนวน 2,479 คดี คิดเป็นร้อยละของการเพิ่มขึ้น 11.31 ของจำนวนคดีที่เป็นการกระทำความผิดเกี่ยวกับยาเสพติดทั้งหมดในปีพ.ศ.2548 รองลงมา เป็นคดีที่มีฐานความผิดเกี่ยวกับยาเสพติดประเภทกัญชา คือ ในปีพ.ศ.2549 มีจำนวน 1,244 คดี ส่วนปี พ.ศ.2548 มีจำนวน 648 คดี คิดเป็นร้อยละของการเพิ่มขึ้น 9.11 ของจำนวนคดีที่เป็นการกระทำความผิดเกี่ยวกับยาเสพติดทั้งหมดในปีพ.ศ.2548 คดีที่มีฐานความผิดเกี่ยวกับยาเสพติดประเภทแอมเฟตามีนหรือยาบ้า ในปีพ.ศ.2549 มีจำนวน 3,690 คดี ส่วนปี พ.ศ.2548 มีจำนวน 3,316 คดี คิดเป็นร้อยละของการเพิ่มขึ้น 5.72 ของจำนวนคดีที่เป็นการกระทำความผิดเกี่ยวกับยาเสพติดทั้งหมดในปีพ.ศ.2548 นอกนั้น คดีที่เป็นการกระทำความผิดเกี่ยวกับยาเสพติดประเภทอื่นๆ ได้แก่กระเทียม เฮโรอีน และฝิ่น มีจำนวนเพิ่มขึ้นเพียงเล็กน้อย คือ ร้อยละของการเปลี่ยนแปลงเป็น 3.77 0.06 และ 0.05 ตามลำดับ สำหรับในปี 2549 ได้ทำการจำแนกประเภทยาเสพติดเพิ่มเติมจากปี 2548 ได้แก่ ยาไอซ์ ยาเค โคเคอีน เวเลียม ยาแก้ไอ ยาอัลฟาซอแรม และสารเคมีอื่น เพื่อให้มีความสอดคล้องกับสถานการณ์ด้านยาเสพติดในปัจจุบัน ดังข้อมูลที่ปรากฏในตาราง





ภาคผนวก

Appendix





รายชื่อหน่วยงานในสังกัดกรมพินิจและคุ้มครองเด็กและเยาวชน

List of The Juvenile Facilities Institute affiliated with Department of Juvenile Observation and Protection

ลำดับที่ Order	รายชื่อ Name list	วันที่เปิดดำเนินการ Opening Date
สถานพินิจและคุ้มครองเด็กและเยาวชน		
1	สถานพินิจฯ กรุงเทพฯ The Observation and Protection Centre of Bangkok	28 มกราคม 2495 28 January 1952
2	สถานพินิจฯ สงขลา The Observation and Protection Centre of Songkhla Province	5 เมษายน 2505 5 April 1962
3	สถานพินิจฯ นครราชสีมา The Observation and Protection Centre of Nakhon Ratchasima Province	8 กรกฎาคม 2507 8 July 1964
4	สถานพินิจฯ เชียงใหม่ The Observation and Protection Centre of Chiang Mai Province	21 สิงหาคม 2513 21 August 1970
5	สถานพินิจฯ อุบลราชธานี The Observation and Protection Centre of Ubon Ratchathani Province	27 สิงหาคม 2523 27 August 1980
6	สถานพินิจฯ ระยอง The Observation and Protection Centre of Rayong Province	8 กรกฎาคม 2526 8 July 1983
7	สถานพินิจฯ สุราษฎร์ธานี The Observation and Protection Centre of Suratthani Province	14 กันยายน 2530 14 September 1987
8	สถานพินิจฯ นครสวรรค์ The Observation and Protection Centre of Nakhonsawan Province	25 มีนาคม 2531 25 March 1988
9	สถานพินิจฯ นนทบุรี The Observation and Protection Centre of Nonthaburi Province	1 พฤษภาคม 2532 1 May 1989
10	สถานพินิจฯ สมุทรปราการ The Observation and Protection Centre of Samut Prakan Province	1 พฤษภาคม 2532 1 May 1989
11	สถานพินิจฯ ขอนแก่น The Observation and Protection Centre of Khon Kaen Province	22 มกราคม 2535 22 January 1992
12	สถานพินิจฯ พระนครศรีอยุธยา The Observation and Protection Centre of Ayuthaya Province	24 ตุลาคม 2537 24 October 1994





ลำดับที่ Order	รายชื่อ Name list	วันที่เปิดดำเนินการ Opening Date
13	สถานพินิจฯ พิษณุโลก The Observation and Protection Centre of Phitsanulok Province	24 ตุลาคม 2537 24 October 1994
14	สถานพินิจฯ นครศรีธรรมราช The Observation and Protection Centre of Nakhonsi Thammarat Province	24 ตุลาคม 2537 24 October 1994
15	สถานพินิจฯ อำนาจเจริญ The Observation and Protection Centre of Amnat Charoen Province	24 ตุลาคม 2537 24 October 1994
16	สถานพินิจฯ ปทุมธานี The Observation and Protection Centre of Pathumthani Province	7 สิงหาคม 2538 7 August 1995
17	สถานพินิจฯ นครปฐม The Observation and Protection Centre of Nakhonpathom Province	7 สิงหาคม 2538 7 August 1995
18	สถานพินิจฯ ชลบุรี The Observation and Protection Centre of Choburi Province	7 สิงหาคม 2538 7 August 1995
19	สถานพินิจฯ ร้อยเอ็ด The Observation and Protection Centre of Roi-et Province	7 สิงหาคม 2538 7 August 1995
20	สถานพินิจฯ อุตรธานี The Observation and Protection Centre of Udon Thani	7 สิงหาคม 2538 7 August 1995
21	สถานพินิจฯ ตรัง The Observation and Protection Centre of Trang Province	7 สิงหาคม 2538 7 August 1995
22	สถานพินิจฯ นราธิวาส The Observation and Protection Centre of Narathiwat Province	7 สิงหาคม 2538 7 August 1995
23	สถานพินิจฯ สระบุรี The Observation and Protection Centre of Saraburi Province	2 เมษายน 2540 2 April 1997
24	สถานพินิจฯ สุพรรณบุรี The Observation and Protection Centre of Suphanburi Province	2 เมษายน 2540 2 April 1997
25	สถานพินิจฯ จันทบุรี The Observation and Protection Centre of Chantaburi Province	2 เมษายน 2540 2 April 1997
26	สถานพินิจฯ บุรีรัมย์ The Observation and Protection Centre of Buriram Province	2 เมษายน 2540 2 April 1997





ลำดับที่ Order	รายชื่อ Name list	วันที่เปิดดำเนินการ Opening Date
27	สถานพินิจฯ ลำปาง The Observation and Protection Centre of Lamphang Province	2 เมษายน 2540 2 April 1997
28	สถานพินิจฯ ภูเก็ต The Observation and Protection Centre of Phuket Province	2 เมษายน 2540 2 April 1997
29	สถานพินิจฯ ราชบุรี The Observation and Protection Centre of Ratchaburi Province	25 เมษายน 2540 25 April 1997
30	สถานพินิจฯ สิงห์บุรี The Observation and Protection Centre of Singburi Province	7 สิงหาคม 2543 7 August 2000
31	สถานพินิจฯ กาญจนบุรี The Observation and Protection Centre of Kanchanaburi Province	7 สิงหาคม 2543 7 August 2000
32	สถานพินิจฯ นครพนม The Observation and Protection Centre of Nakhon Phanom Province	7 สิงหาคม 2543 7 August 2000
33	สถานพินิจฯ ปัตตานี The Observation and Protection Centre of Phatthani Province	7 สิงหาคม 2543 7 August 2000
34	สถานพินิจฯ สตูล The Observation and Protection Centre of Satun Province	7 สิงหาคม 2543 7 August 2000
35	สถานพินิจฯ ลำพูน The Observation and Protection Centre of Lamphun Province	1 เมษายน 2545 1 April 2002
36	สถานพินิจฯ ฉะเชิงเทรา The Observation and Protection Centre of Chachoengsao Province	1 เมษายน 2545 1 April 2002
37	สถานพินิจฯ เพชรบุรี The Observation and Protection Centre of Phetchaburi Province	1 เมษายน 2545 1 April 2002
38	สถานพินิจฯ อ่างทอง The Observation and Protection Centre of Ang Thong Province	1 เมษายน 2545 1 April 2002
39	สถานพินิจฯ ศรีสะเกษ The Observation and Protection Centre of Si Saket Province	1 เมษายน 2545 1 April 2002
40	สถานพินิจฯ สุโขทัย The Observation and Protection Centre of Sukhothai Province	1 เมษายน 2545 1 April 2002





ลำดับที่ Order	รายชื่อ Name list	วันที่เปิดดำเนินการ Opening Date
41	สถานพินิจฯ เพชรบูรณ์ The Observation and Protection Centre of Phetchabun Province	1 เมษายน 2545 1 April 2002
42	สถานพินิจฯ สมุทรสาคร The Observation and Protection Centre of Samut Sakorn Province	16 กรกฎาคม 2546 16 July 2003
43	สถานพินิจฯ ยะลา The Observation and Protection Centre of Yala Province	16 สิงหาคม 2546 16 August 2003
44	สถานพินิจฯ สุรินทร์ The Observation and Protection Centre of Surin Province	1 เมษายน 2547 1 April 2004
45	สถานพินิจฯ หนองบัวลำภู The Observation and Protection Centre of Nong Bua Lamphu Province	1 ธันวาคม 2547 1 December 2004
46	สถานพินิจฯ ชัยภูมิ The Observation and Protection Centre of Chaiyaphum Province	1 ธันวาคม 2547 1 December 2004
47	สถานพินิจฯ กำแพงเพชร The Observation and Protection Centre of KamphaengPhet Province	1 ธันวาคม 2547 1 December 2004
48	สถานพินิจฯ แพร่ The Observation and Protection Centre of Phrae Province	1 ธันวาคม 2547 1 December 2004
49	สถานพินิจฯ สระแก้ว The Observation and Protection Centre of Sakaeo Province	1 ธันวาคม 2547 1 December 2004
50	สถานพินิจฯ ตรารด The Observation and Protection Centre of Trat Province	1 ธันวาคม 2547 1 December 2004
51	สถานพินิจฯ เชียงราย The Observation and Protection Centre of Chiang Rai Province	1 ธันวาคม 2547 1 December 2004
52	สถานพินิจฯ ลพบุรี The Observation and Protection Centre of Lopburi Province	1 ธันวาคม 2547 1 December 2004
53	สถานพินิจฯ น่าน The Observation and Protection Centre of Nan Province	9 มกราคม 2549 9 January 2006





ลำดับที่ Order	รายชื่อ Name list	วันที่เปิดดำเนินการ Opening Date
54	สถานพินิจฯ อุตรดิตถ์ The Observation and Protection Centre of Uttaradit Province	9 มกราคม 2549 9 January 2006
55	สถานพินิจฯ อุทัยธานี The Observation and Protection Centre of Samut Uthaihani Province	9 มกราคม 2549 9 January 2006
56	สถานพินิจฯ สมุทรสงคราม The Observation and Protection Centre of Samutsongkhram Province	9 มกราคม 2549 9 January 2006
57	สถานพินิจฯ ประจวบคีรีขันธ์ The Observation and Protection Centre of Prachuapkhirikhran Province	9 มกราคม 2549 9 January 2006
58	สถานพินิจฯ เลย The Observation and Protection Centre of Loei Province	9 มกราคม 2549 9 January 2006
59	สถานพินิจฯ กาฬสินธุ์ The Observation and Protection Centre of Kalasin Province	9 มกราคม 2549 9 January 2006
60	สถานพินิจฯ สกลนคร The Observation and Protection Centre of Sakonnakhon Province	9 มกราคม 2549 9 January 2006
61	สถานพินิจฯ หนองคาย The Observation and Protection Centre of Nongkhai Province	9 มกราคม 2549 9 January 2006
62	สถานพินิจฯ มุกดาหาร The Observation and Protection Centre of Mukdahan Province	9 มกราคม 2549 9 January 2006
63	สถานพินิจฯ กระบี่ The Observation and Protection Centre of Krabi Province	9 มกราคม 2549 9 January 2006
64	สถานพินิจฯ พัทลุง The Observation and Protection Centre of Phatthalung Province	9 มกราคม 2549 9 January 2006
65	สถานพินิจฯ แม่ฮ่องสอน The Observation and Protection Centre of Maehongson Province	7 สิงหาคม 2549 7 August 2006
66	สถานพินิจฯ พะเยา The Observation and Protection Centre of Phayao Province	7 สิงหาคม 2549 7 August 2006





ลำดับที่ Order	รายชื่อ Name list	วันที่เปิดดำเนินการ Opening Date
67	สถานพินิจฯ ตาก The Observation and Protection Centre of Tak Province	7 สิงหาคม 2549 7 August 2006
68	สถานพินิจฯ พิจิตร The Observation and Protection Centre of Phichit Province	7 สิงหาคม 2549 7 August 2006
69	สถานพินิจฯ ชัยนาท The Observation and Protection Centre of Chainat Province	7 สิงหาคม 2549 7 August 2006
70	สถานพินิจฯ นครนายก The Observation and Protection Centre of Nakhonnayok Province	7 สิงหาคม 2549 7 August 2006
71	สถานพินิจฯ ปราจีนบุรี The Observation and Protection Centre of Prachinburi Province	7 สิงหาคม 2549 7 August 2006
72	สถานพินิจฯ มหาสารคาม The Observation and Protection Centre of Mahasarakham Province	7 สิงหาคม 2549 7 August 2006
73	สถานพินิจฯ ยโสธร The Observation and Protection Centre of Yasothon Province	7 สิงหาคม 2549 7 August 2006
74	สถานพินิจฯ ชุมพร The Observation and Protection Centre of Chumphon Province	7 สิงหาคม 2549 7 August 2006
75	สถานพินิจฯ ระนอง The Observation and Protection Centre of Ranong Province	7 สิงหาคม 2549 7 August 2006
76	สถานพินิจฯ พังงา The Observation and Protection Centre of Phang-nga Province	7 สิงหาคม 2549 7 August 2006





ลำดับที่ Order	รายชื่อ Name list	วันที่เปิดดำเนินการ Opening Date
ศูนย์ฝึกและอบรมเด็กและเยาวชน*		
1	ศูนย์ฝึกและอบรมเด็กและเยาวชนชายบ้านกรูณา Bann Karuna Juvenile Vocational Training Centre for Boys	28 กุมภาพันธ์ 2546 28 February 2003
2	ศูนย์ฝึกและอบรมเด็กและเยาวชนชายบ้านมูทิตา Ban Mudita Juvenile Vocational Training Centre for Boys	28 กุมภาพันธ์ 2546 28 February 2003
3	ศูนย์ฝึกและอบรมเด็กและเยาวชนชายบ้านอุเบกขา Ban Ubekha Juvenile Vocational Training Centre for Boys	28 กุมภาพันธ์ 2546 28 February 2003
4	ศูนย์ฝึกและอบรมเด็กและเยาวชนชายบ้านสิรินธร Sirindhorn Juvenile Vocational Training Centre for Boys	28 กุมภาพันธ์ 2546 28 February 2003
5	ศูนย์ฝึกและอบรมเด็กและเยาวชนชายบ้านปรานี Ban Pranee Juvenile Vocational Training Centre for Girls	28 กุมภาพันธ์ 2546 28 February 2003
6	ศูนย์ฝึกและอบรมเด็กและเยาวชนชายบ้านกาญจนา Ban Kanchanapisek Juvenile Vocational Training Centre for Boys	28 กุมภาพันธ์ 2546 28 February 2003
7	ศูนย์ฝึกและอบรมเด็กและเยาวชน เขต 1 จังหวัดระยอง Regional Juvenile Vocational Training Centre (1), Rayong Province	28 กุมภาพันธ์ 2546 28 February 2003
8	ศูนย์ฝึกและอบรมเด็กและเยาวชน เขต 2 จังหวัดราชบุรี Regional Juvenile Vocational Training Centre (2), Ratchaburi Province	28 กุมภาพันธ์ 2546 28 February 2003
9	ศูนย์ฝึกและอบรมเด็กและเยาวชน เขต 3 จังหวัดนครราชสีมา Regional Juvenile Vocational Training Centre (3), Nakhonratchasima Province	28 กุมภาพันธ์ 2546 28 February 2003
10	ศูนย์ฝึกและอบรมเด็กและเยาวชน เขต 4 จังหวัดขอนแก่น Regional Juvenile Vocational Training Centre (4), Khon Kaen Province	28 กุมภาพันธ์ 2546 28 February 2003
11	ศูนย์ฝึกและอบรมเด็กและเยาวชน เขต 5 จังหวัดอุบลราชธานี Regional Juvenile Vocational Training Centre (5), Ubon Ratchathani Province	28 กุมภาพันธ์ 2546 28 February 2003
12	ศูนย์ฝึกและอบรมเด็กและเยาวชน เขต 6 จังหวัดนครสวรรค์ Regional Juvenile Vocational Training Centre (6), Nakhonsawan Province	28 กุมภาพันธ์ 2546 28 February 2003





ลำดับที่ Order	รายชื่อ Name list	วันที่เปิดดำเนินการ Opening Date
13	ศูนย์ฝึกและอบรมเด็กและเยาวชน เขต 7 จังหวัดเชียงใหม่ Regional Juvenile Vocational Training Centre (7), Chiangmai Province	28 กุมภาพันธ์ 2546 28 February 2003
14	ศูนย์ฝึกและอบรมเด็กและเยาวชน เขต 8 จังหวัดสุราษฎร์ธานี Regional Juvenile Vocational Training Centre (8), Suratthani Province	28 กุมภาพันธ์ 2546 28 February 2003
15	ศูนย์ฝึกและอบรมเด็กและเยาวชน เขต 9 จังหวัดสงขลา Regional Juvenile Vocational Training Centre (9), Songkhla Province	28 กุมภาพันธ์ 2546 28 February 2003
16	ศูนย์ฝึกและอบรมเด็กและเยาวชนบ้านบึง Ban Bueng Vocational Training Centre	30 พฤศจิกายน 2549 30 November 2006
17	ศูนย์ฝึกและอบรมเด็กและเยาวชนพระนครศรีอยุธยา Phra Nakhon Sri Ayudhaya Vocational Training Centre	30 พฤศจิกายน 2549 30 November 2006

หมายเหตุ : * การจัดตั้งศูนย์ฝึกและอบรมเด็กและเยาวชนทั่วประเทศ ให้เป็นไปตามข้อ 2(2) ของกฎกระทรวงแบ่งส่วนราชการกรมพินิจและคุ้มครองเด็กและเยาวชน พ.ศ. 2545 และข้อ 2 กำหนดให้ศูนย์ฝึกและอบรมเด็กและเยาวชน ตามที่รัฐมนตรีประกาศกำหนด จึงจำเป็นต้องประกาศจัดตั้งศูนย์ฝึกและอบรมเด็กและเยาวชน และกำหนดอำนาจหน้าที่ของศูนย์ฝึกและอบรมเด็กและเยาวชน แต่โดยทางปฏิบัติศูนย์ฝึกและอบรมเด็กและเยาวชนเขตต่าง ๆ ได้เปิดดำเนินการพร้อมกับสถานพินิจและคุ้มครองเด็กและเยาวชนแต่ละจังหวัดที่ศูนย์ฝึกและอบรม ฯ ตั้งอยู่ (สถานะเดิม คือ สถานฝึกและอบรมเด็กและเยาวชน)





รายละเอียดเกี่ยวกับฐานความผิดต่างๆ

Detail about Type of Offense

1. ความผิดเกี่ยวกับทรัพย์สิน ได้แก่	1. Offenses of Assets
1.1 ลักทรัพย์	1.1 Theft
1.2 พยายามลักทรัพย์	1.2 Attempt Theft
1.3 ชิงทรัพย์	1.3 Snatching
1.4 พยายามชิงทรัพย์	1.4 Attempt Snatching
1.5 ชิงทรัพย์	1.5 Robbery
1.6 พยายามชิงทรัพย์	1.6 Attempt Robbery
1.7 ปล้นทรัพย์	1.7 Gang-Robbery
1.8 พยายามปล้นทรัพย์	1.8 Attempt Gang-Robbery
1.9 กรรโชกทรัพย์	1.9 Extortion
1.10 รีดเอาทรัพย์	1.10 Blackmail
1.11 น้อ โกงทรัพย์	1.11 Fraud
1.12 ยักยอกทรัพย์	1.12 Misappropriation
1.13 ทำให้เสียทรัพย์	1.13 Property's Damaging
1.14 รับของโจร	1.14 Receiving of Stolen Property
2. ความผิดเกี่ยวกับชีวิตและร่างกาย ได้แก่	2. Offenses of Life and Body
2.1 ฆ่าผู้อื่นโดยเจตนา	2.1 Murder / Malicious Killing
2.2 ฆ่าผู้อื่นโดยไม่เจตนา	2.2 Manslaughter
2.3 พยายามฆ่าผู้อื่น	2.3 Attempt Murder
2.4 ประมาทเป็นเหตุให้ผู้อื่นตาย	2.4 Negligent Murder
2.5 ชุลมุนต่อสู้เป็นเหตุให้ผู้อื่นตาย	2.5 Affray Murder
2.6 ทำร้ายร่างกายผู้อื่น	2.6 Bodily Harm
2.7 พยายามทำร้ายร่างกายผู้อื่น	2.7 Attempt Bodily Harm
2.8 มั่วสุมตั้งแต่สิบคนขึ้นไป	2.8 Assemble since 10 Persons
2.9 ประมาทเป็นเหตุให้ผู้อื่นได้รับอันตรายแก่กายและจิตใจ	2.9 Negligent Bodily and Mental Harm
2.10 ชุลมุนต่อสู้เป็นเหตุให้ผู้อื่นได้รับอันตรายสาหัส	2.10 Affray Grievous Bodily Harm
2.11 ทำให้แท้งลูก	2.11 Abortion





3. ความผิดเกี่ยวกับเพศ ได้แก่	3. Offenses Relating to Sexuality
3.1 กระทำอนาจาร	3.1 Indecent Act
3.2 ข่มขืนกระทำชำเรา	3.2 Rape
3.3 พยายามข่มขืนกระทำชำเรา	3.3 Attempt Rape
3.4 พรากผู้เยาว์	3.4 Orbaton
3.5 โทรมหญิง	3.5 Ravish
3.6 พยายามทำความผิดเกี่ยวกับเพศ	3.6 Attempt Sexual Offenses
4. ความผิดเกี่ยวกับความสงบสุข เสรีภาพ ชื่อเสียง และการปกครอง ได้แก่	4. Against Public Peace, Liberty , Reputation and Public Administration.
4.1 อั้งยี่ ซ่องโจร	4.1 Secret Society / Criminal Association
4.2 วางเพลิง	4.2 Set Fire
4.3 ทำให้เกิดเพลิงไหม้	4.3 Causing Fire
4.4 หมิ่นประมาท	4.4 Insult
4.5 ความผิดต่อเจ้าพนักงาน	4.5 Act Against Official
4.6 ฟ้องเท็จ , เบิกความเท็จ	4.6 Malicious Prosecution , Perjury
4.7 บุกรุก	4.7 Intrusion
4.8 ทำให้เสียอิสรภาพ	4.8 Damage of Freedom
5. ยาเสพติดให้โทษ ได้แก่	5. Drug Offenses Act
5.1 เสพยาเสพติดให้โทษ	5.1 Drug Abuse
5.2 ครอบครอง	5.2 Possession
5.3 จำหน่าย	5.3 Distribution
5.4 ผลิต	5.4 Production
5.5 สารระเหย	5.5 Volatile Substance
5.6 เสพและครอบครอง	5.6 Drug Abuse and Possession
6. ลักษณะความผิดเกี่ยวกับอาวุธและวัตถุระเบิด ได้แก่	6. Offenses of Firearm ,Explosives
6.1 พกพาอาวุธปืน เครื่องกระสุน	6.1 Carry ammunition
6.2 พกพาอาวุธอื่น ๆ โดยสภาพ	6.2 Carry other arms by condition
6.3 พกพาอาวุธสงคราม	6.3 Carry war arms
6.4 พกพาวัตถุระเบิด	6.4 Carry Explosive





7. ความผิดอื่น ๆ ได้แก่	7. Others
7.1 ลักษณะความผิดอื่น ๆ	7.1 Other Offenses
7.1.1 ปลอมแปลงเอกสาร, ดวงตรา ฯลฯ	7.1.1 Falsifying Document, Seal, etc.
7.1.2 ทำให้เสียอำนาจศาล	7.1.2 Miscarriage of Jurisdiction of the Court
7.1.3 พ.ร.บ.ลิขสิทธิ์	7.1.3 Copyright Act
7.1.4 พ.ร.บ. ป่าไม้	7.1.4 Forest Act
7.1.5 พ.ร.บ.ป้องกันการปราบปรามการค้าประเวณี	7.1.5 Protection and Suppression of Prostitution's Act
7.1.6 ดำรงชีพด้วยรายได้จากการค้าประเวณี	7.1.6 Prostitution
7.1.7 การทำให้แพร่หลายและค้าวัสดุอันลามก	7.1.7 Spreading Out and Obscene Material Trade
7.1.8 พ.ร.บ.โทรคมนาคม	7.1.8 Telecommunication Act
7.1.9 พ.ร.บ.จราจรทางบก	7.1.9 Land Traffic Act
7.1.10 ร่วมกันแข่งขันรถในทาง	7.1.10 Illegal Car-Racing
7.1.11 พ.ร.บ.ขนส่ง	7.1.11 Transportation Act
7.1.12 พ.ร.บ.การประมง	7.1.12 Fishery Act
7.1.13 คนจรจัด / เตรี่เตร่	7.1.13 Vagrant
7.1.14 พ.ร.บ.รับราชการทหาร	7.1.14 Conscription Act
7.1.15 คนต่างด้าว-หลบหนีเข้าเมือง	7.1.15 Alien – Illegal Migrant
7.1.16 ขายสลากกินแบ่งเกินราคา	7.1.16 Selling Over-priced Lottery
7.1.17 พ.ร.บ. การพนัน	7.1.17 Gambling Act
7.1.18 อื่นๆ	7.1.18 Others
7.2 ลักษณะความผิดอื่น ๆ ที่เป็นลหุโทษ	7.2 Other Minor Offenses
7.2.1 มาตรฐานชั่ง ตวง วัด	7.2.1 Scales and Measurement Act
7.2.2 อื่นๆ เช่น มั่วสุ่ม หลบหนีเข้าเมือง	7.2.2 Others such as Assembly or Illegal Immigrant , etc.





ตารางที่ ๗1 จำนวนคดีที่เด็กและเยาวชนถูกดำเนินคดีโดยสถานพินิจทั่วประเทศ ปี พ.ศ. 2549 จำแนกตาม
ฐานความผิด และอายุ เป็นรายสถานพินิจฯ

Table A1 : Number of Juvenile Cases in Each Juvenile Observation and Protection Centre, Handled by All
Juvenile Observation and Protection Centres in 2006, Classified by Offense.

จังหวัด Province	ฐานความผิด Offenses								อายุ (ปี) Age (Yrs.)		
	รวม Total	1	2	3	4	5	6	7	รวม Total	7-14	15-18
กรุงเทพฯและปริมณฑล : Bangkok and adjacent provinces											
กรุงเทพ	4,623	1,448	396	335	101	1,512	138	693	4,623	581	4,042
นนทบุรี	806	270	53	72	16	115	29	251	806	131	675
ปทุมธานี	984	436	111	95	21	145	38	138	984	164	820
สมุทรปราการ	865	322	65	73	14	166	51	174	865	101	764
ฉะเชิงเทรา	487	169	104	57	12	75	32	38	487	58	429
นครนายก	150	52	20	34	9	8	11	16	150	14	136
เขต 1 : Region I											
ระยอง	667	368	77	47	19	62	30	64	667	135	532
ชลบุรี	1,483	681	146	95	20	252	82	207	1,483	241	1,242
จันทบุรี	400	128	69	39	6	50	11	97	400	66	334
ตราด	299	97	77	35	5	16	7	62	299	55	244
สระแก้ว	408	106	92	52	16	69	17	56	408	74	334
ปราจีนบุรี	314	147	43	48	9	29	21	17	314	28	286
เขต 2 : Region II											
ราชบุรี	733	209	156	77	11	102	56	122	733	101	632
กาญจนบุรี	689	146	137	66	23	143	54	120	689	111	578
นครปฐม	916	292	162	100	27	162	48	125	916	78	838
สุพรรณบุรี	711	223	109	65	24	151	57	82	711	78	633
สมุทรสาคร	491	186	59	59	10	88	16	73	491	61	430
เพชรบุรี	432	120	105	52	19	50	33	53	432	72	360
สมุทรสงคราม	193	60	38	35	2	25	10	23	193	41	152
ประจวบคีรีขันธ์	518	129	130	43	23	105	40	48	518	70	448
เขต 3 : Region III											
นครราชสีมา	1,524	420	262	162	60	141	104	375	1,524	273	1,251
บุรีรัมย์	1,053	327	244	71	63	81	99	168	1,053	278	775





ตารางที่ ผ1 จำนวนคดีที่เด็กและเยาวชนถูกดำเนินคดีโดยสถานพินิจทั่วประเทศ ปี พ.ศ. 2549 จำแนกตาม
ฐานความผิด และอายุ เป็นรายสถานพินิจ (ต่อ)

Table A1 : Number of Juvenile Cases in Each Juvenile Observation and Protection Centre, Handled by All
Juvenile Observation and Protection Centres in 2006, Classified by Offense.

จังหวัด Province	ฐานความผิด Offenses							อายุ (ปี) Age (Yrs.)			
	รวม Total	1	2	3	4	5	6	7	รวม Total	7-14	15-18
สระบุรี	644	207	73	75	27	133	29	100	644	110	534
ชัยภูมิ	918	179	198	46	52	130	84	229	918	205	713
สุรินทร์	673	253	104	43	50	38	48	137	673	140	533
เขต 4 : Region IV											
ขอนแก่น	1,111	397	243	66	60	126	117	102	1,111	229	882
อุดรธานี	983	320	190	39	67	85	148	134	983	190	793
หนองบัวลำภู	326	67	88	22	20	54	38	37	326	68	258
ร้อยเอ็ด	779	182	182	33	61	98	93	130	779	186	593
มหาสารคาม	378	131	82	20	13	47	43	42	378	98	280
กาฬสินธุ์	862	153	264	31	61	151	95	107	862	158	704
เลย	687	129	146	41	38	106	61	166	687	118	569
สกลนคร	796	237	162	27	38	105	87	140	796	195	601
หนองคาย	529	167	168	14	37	59	44	40	529	86	443
เขต 5 : Region V											
อุบลราชธานี	1,530	386	292	34	39	289	133	357	1,530	342	1,188
นครพนม	458	141	73	20	47	63	33	81	458	144	314
อำนาจเจริญ	273	63	42	18	13	66	26	45	273	57	216
ศรีสะเกษ	885	223	199	75	32	87	113	156	885	192	693
มุกดาหาร	411	33	72	15	9	103	81	98	411	88	323
ยโสธร	167	54	30	6	14	27	8	28	167	40	127
เขต 6 : Region VI											
นครสวรรค์	1,160	260	162	102	38	155	120	323	1,160	168	992
สุโขทัย	384	83	127	27	15	44	48	40	384	62	322
พิจิตร โลก	786	279	106	82	44	125	83	67	786	155	631
เพชรบูรณ์	599	159	141	47	35	96	75	46	599	119	480
พระนครศรีอยุธยา	807	254	128	63	24	123	35	180	807	107	700





ตารางที่ ๗1 จำนวนคดีที่เด็กและเยาวชนถูกดำเนินคดีโดยสถานพินิจทั่วประเทศ ปี พ.ศ. 2549 จำแนกตาม
ฐานความผิด และอายุ เป็นรายสถานพินิจ (ต่อ)

Table A1 : Number of Juvenile Cases in Each Juvenile Observation and Protection Centre, Handled by All
Juvenile Observation and Protection Centres in 2006, Classified by Offense.

จังหวัด Province	ฐานความผิด Offenses								อายุ (ปี) Age (Yrs.)		
	รวม Total	1	2	3	4	5	6	7	รวม Total	7-14	15-18
อ่างทอง	246	65	35	13	9	85	5	34	246	35	211
สิงห์บุรี	239	81	48	11	16	36	19	28	239	49	190
ลพบุรี	668	153	126	71	22	117	42	137	668	77	591
กำแพงเพชร	600	154	132	25	33	103	65	88	600	111	489
ชัยนาท	145	28	50	11	7	14	11	24	145	21	124
พิจิตร	301	62	60	38	13	59	31	38	301	55	246
ตาก	183	52	22	8	3	49	16	33	183	43	140
อุทัยธานี	250	48	60	44	6	21	30	41	250	48	202
เขต 7 : Region VII											
เชียงใหม่	1,371	554	128	28	28	440	53	140	1,371	277	1,094
ลำปาง	461	97	50	14	18	62	30	190	461	30	431
ลำพูน	289	116	38	13	4	57	34	27	289	41	248
เชียงราย	667	149	110	39	9	244	11	105	667	97	570
แพร่	247	75	47	11	7	28	10	69	247	50	197
พะเยา	247	76	46	20	24	58	5	18	247	47	200
แม่ฮ่องสอน	85	50	8	2	2	6	4	13	85	16	69
น่าน	319	94	60	32	16	55	13	49	319	47	272
อุดรดิตถ์	481	111	111	29	21	121	50	38	481	128	353
เขต 8 : Region VIII											
สุราษฎร์ธานี	1,002	225	247	98	33	165	73	161	1,002	75	927
ภูเก็ต	559	179	49	12	9	212	8	90	559	117	442
นครศรีธรรมราช	1,044	193	307	138	26	139	106	135	1,044	101	943
ชุมพร	287	70	99	32	11	26	22	27	287	36	251
ระนอง	53	11	22	3	1	6	1	9	53	7	46
พังงา	98	26	28	5	3	11	8	17	98	6	92
กระบี่	355	84	73	34	11	24	25	104	355	54	301





ตารางที่ ๗1 จำนวนคดีที่เด็กและเยาวชนถูกดำเนินคดีโดยสถานพินิจฯทั่วประเทศ ปี พ.ศ. 2549 จำแนกตาม
ฐานความผิด และอายุ เป็นรายสถานพินิจฯ (ต่อ)

Table A1 : Number of Juvenile Cases in Each Juvenile Observation and Protection Centre, Handled by All
Juvenile Observation and Protection Centres in 2006, Classified by Offense.

จังหวัด Province	ฐานความผิด Offenses								อายุ (ปี) Age (Yrs.)		
	รวม Total	1	2	3	4	5	6	7	รวม Total	7-14	15-18
เขต 9 : Region IX											
สงขลา	1,152	383	97	107	18	206	22	319	1,152	191	961
ตรัง	558	117	108	33	11	63	44	182	558	79	479
สตูล	222	40	60	22	6	49	13	32	222	27	195
ปัตตานี	300	96	18	26	4	150	-	6	300	56	244
นราธิวาส	266	92	32	14	8	98	7	15	266	20	246
ยะลา	343	73	20	7	5	209	8	21	343	31	312
พัทลุง	288	67	66	54	3	33	22	43	288	38	250
รวม (Total)	48,218	14,314	8,284	3,652	1,731	8,803	3,414	8,020	48,218	8,078	40,140

* สถานพินิจฯเปิดดำเนินการครบ 76 จังหวัดทั่วประเทศ เมื่อวันที่ 7 สิงหาคม 2549

หมายเหตุ : ฐานความผิด 1 ความผิดเกี่ยวกับทรัพย์สิน

Offenses 1 : Assets

ฐานความผิด 2 ความผิดเกี่ยวกับชีวิตและร่างกาย

Offenses 2 : Life and Body

ฐานความผิด 3 ความผิดเกี่ยวกับเพศ

Offenses 3 : Sexuality

ฐานความผิด 4 ความผิดเกี่ยวกับความสงบสุข เสรีภาพ ชื่อเสียง และการปกครอง

Offenses 4 : Against Public Peace, Liberty , Reputation and Public Administration

ฐานความผิด 5 ความผิดเกี่ยวกับยาเสพติดให้โทษ

Offenses 5 : Drug Abuse

ฐานความผิด 6 ลักษณะความผิดเกี่ยวกับอาวุธและวัตถุระเบิด

Offenses 6 : Firearm and Explosive

ฐานความผิด 7 ความผิดอื่น ๆ

Offenses 7 : Others





ตารางที่ ๗2 จำนวนคดีที่เด็กและเยาวชนถูกดำเนินคดีโดยสถานพินิจทั่วประเทศ ปี พ.ศ. 2549 จำแนกตามระดับการศึกษา เป็นรายสถานพินิจ

Table A2 : Number of Juvenile Cases in Each Juvenile Observation and Protection Centre, Handled by All Juvenile Observation and Protection Centres in 2006, Classified by Education.

จังหวัด Province	ระดับการศึกษา Education												
	รวม Total	1	2	3	4	5	6	7	8	9	10	11	12
กรุงเทพฯและปริมณฑล : Bangkok and adjacent provinces													
กรุงเทพ	4,623	556	1,501	1,422	146	380	7	-	2	28	129	49	403
นนทบุรี	806	279	118	146	29	79	-	-	1	-	25	10	119
ปทุมธานี	984	73	214	450	68	110	2	-	1	-	43	23	-
สมุทรปราการ	865	42	268	371	15	96	1	-	1	3	50	16	2
ฉะเชิงเทรา	487	-	143	195	38	65	-	-	-	10	24	10	2
นครนายก	150	1	36	86	8	10	-	-	-	3	3	3	-
เขต 1 : Region I													
ระยอง	667	102	236	249	45	30	1	-	-	1	3	-	-
ชลบุรี	1,483	26	444	743	78	187	1	-	2	-	2	-	-
จันทบุรี	400	9	167	147	41	24	-	-	-	-	-	1	11
ตราด	299	34	132	105	17	11	-	-	-	-	-	-	-
สระแก้ว	408	9	122	156	41	43	-	-	-	3	3	1	30
ปราจีนบุรี	314	-	105	170	8	29	2	-	-	-	-	-	-
เขต 2 : Region II													
ราชบุรี	733	18	279	208	59	111	-	-	-	16	31	7	4
กาญจนบุรี	689	42	310	218	30	45	1	-	-	-	9	-	34
นครปฐม	916	21	342	289	98	97	11	-	3	7	30	16	2
สุพรรณบุรี	711	63	307	234	57	27	-	-	-	6	17	-	-
สมุทรสาคร	491	7	226	208	11	35	-	-	-	-	4	-	-
เพชรบุรี	432	11	92	224	46	48	-	-	-	-	8	2	1
สมุทรสงคราม	193	1	76	92	5	16	1	-	-	-	1	1	-
ประจวบคีรีขันธ์	518	12	125	246	40	78	2	-	-	-	11	4	-
เขต 3 : Region III													
นครราชสีมา	1,524	10	394	696	162	114	-	-	-	-	99	39	10
บุรีรัมย์	1,053	2	348	506	124	53	-	-	-	-	13	7	-





ตารางที่ ๗2 จำนวนคดีที่เด็กและเยาวชนถูกดำเนินคดีโดยสถานพินิจทั่วประเทศ ปี พ.ศ. 2549 จำแนกตามระดับการศึกษา เป็นรายสถานพินิจ (ต่อ)

Table A2 : Number of Juvenile Cases in Each Juvenile Observation and Protection Centre, Handled by All Juvenile Observation and Protection Centres in 2006, Classified by Education.

จังหวัด Province	ระดับการศึกษา Education												
	รวม Total	1	2	3	4	5	6	7	8	9	10	11	12
สระบุรี	644	11	197	317	49	60	-	-	-	-	5	1	4
ชัยภูมิ	918	29	307	375	102	103	-	-	-	-	2	-	-
สุรินทร์	673	8	219	278	85	61	2	-	-	-	6	-	14
เขต 4 : Region IV													
ขอนแก่น	1,111	17	279	510	127	100	5	1	1	-	12	8	51
อุดรธานี	983	-	284	445	93	133	2	-	-	3	13	10	-
หนองบัวลำภู	326	3	94	143	33	50	-	-	-	-	1	-	2
ร้อยเอ็ด	779	32	217	323	82	110	1	-	-	-	9	5	-
มหาสารคาม	378	74	29	74	68	42	2	-	-	-	39	50	-
กาฬสินธุ์	862	1	234	334	132	115	3	-	1	1	24	16	1
เลย	687	3	207	261	56	106	6	-	-	-	30	16	2
สกลนคร	796	8	281	336	42	108	1	-	-	-	13	7	-
หนองคาย	529	37	203	182	33	71	1	-	-	-	-	2	-
เขต 5 : Region V													
อุบลราชธานี	1,530	10	517	603	168	195	4	-	3	3	20	7	-
นครพนม	458	10	176	176	24	40	-	-	-	-	21	11	-
อำนาจเจริญ	273	2	79	119	40	26	-	-	-	-	4	3	-
ศรีสะเกษ	885	2	285	370	98	87	-	-	1	-	25	5	12
มุกดาหาร	411	73	79	150	39	49	-	-	-	1	12	7	1
ยโสธร	167	-	60	72	9	21	-	-	-	-	2	-	3
เขต 6 : Region VI													
นครสวรรค์	1,160	89	365	375	125	151	10	1	-	3	26	13	2
สุโขทัย	384	4	95	180	22	53	1	-	1	-	-	-	28
พิจิตร	786	14	183	339	95	121	-	-	2	-	13	16	3
เพชรบูรณ์	599	8	165	291	64	70	1	-	-	-	-	-	-
พระนครศรีอยุธยา	807	19	209	401	39	124	-	-	-	-	13	2	-





ตารางที่ ผ2 จำนวนคดีที่เด็กและเยาวชนถูกดำเนินคดีโดยสถานพินิจทั่วประเทศ ปี พ.ศ. 2549 จำแนกตามระดับการศึกษา เป็นรายสถานพินิจฯ (ต่อ)

Table A2 : Number of Juvenile Cases in Each Juvenile Observation and Protection Centre, Handled by All Juvenile Observation and Protection Centres in 2006, Classified by Education.

จังหวัด Province	ระดับการศึกษา Education												
	รวม Total	1	2	3	4	5	6	7	8	9	10	11	12
อ่างทอง	246	-	65	143	16	22	-	-	-	-	-	-	-
สิงห์บุรี	239	6	41	138	15	35	1	-	-	-	3	-	-
ลพบุรี	668	-	155	269	43	133	1	-	1	-	5	1	60
กำแพงเพชร	600	19	216	243	68	47	-	-	1	-	6	-	-
ชัยนาท	145	-	21	79	10	26	-	-	-	-	7	2	-
พิจิตร	301	-	114	120	17	45	1	-	-	-	-	1	3
ตาก	183	27	30	57	21	25	1	-	-	-	13	8	1
อุทัยธานี	250	1	79	101	35	22	-	-	-	-	4	2	6
เขต 7 : Region VII													
เชียงใหม่	1,371	106	253	689	83	188	9	-	-	2	18	11	12
ลำปาง	461	3	92	146	29	158	2	-	-	-	14	11	6
ลำพูน	289	16	49	124	45	40	-	-	-	-	11	3	1
เชียงราย	667	39	125	308	69	106	1	-	-	1	7	7	4
แพร่	247	5	29	136	25	30	-	-	-	-	12	8	2
พะเยา	247	5	17	125	38	52	-	-	-	-	8	2	-
แม่ฮ่องสอน	85	6	37	21	10	8	-	-	1	-	1	-	1
น่าน	319	3	47	106	59	99	-	-	-	-	-	5	-
อุดรดิตถ์	481	175	37	123	43	47	11	2	5	37	-	1	-
เขต 8 : Region VIII													
สุราษฎร์ธานี	1,002	21	299	477	100	51	-	-	1	-	28	19	6
ภูเก็ต	559	10	154	301	11	68	-	1	-	-	-	-	14
นครศรีธรรมราช	1,044	2	306	286	174	174	8	-	-	1	86	7	-
ชุมพร	287	6	92	124	20	10	-	-	1	-	1	-	33
ระนอง	53	5	19	22	2	5	-	-	-	-	-	-	-
พังงา	98	5	44	29	6	14	-	-	-	-	-	-	-
กระบี่	355	21	163	106	30	22	-	-	1	-	7	5	-





ตารางที่ ผ2 จำนวนคดีที่เด็กและเยาวชนถูกดำเนินคดีโดยสถานพินิจทั่วประเทศ ปี พ.ศ. 2549 จำแนกตามระดับการศึกษา เป็นรายสถานพินิจฯ (ต่อ)

Table A2 : Number of Juvenile Cases in Each Juvenile Observation and Protection Centre, Handled by All Juvenile Observation and Protection Centres in 2006, Classified by Education.

จังหวัด Province	ระดับการศึกษา Education												
	รวม Total	1	2	3	4	5	6	7	8	9	10	11	12
เขต 9 : Region IX													
สงขลา	1,152	35	446	392	73	109	13	-	1	1	57	25	-
ตรัง	558	5	243	202	38	55	2	-	-	-	6	7	-
สตูล	222	-	113	69	16	11	-	-	-	-	13	-	-
ปัตตานี	300	3	128	116	34	10	-	-	-	-	4	3	2
นราธิวาส	266	6	106	108	32	4	-	-	1	-	8	-	1
ยะลา	343	3	190	94	24	21	-	-	-	1	4	3	3
พัทลุง	288	28	63	128	26	40	2	-	-	1	-	-	-
รวม	48,218	2,333	14,522	19,197	4,003	5,361	120	5	32	132	1,118	499	896

* สถานพินิจฯเปิดดำเนินการครบ 76 จังหวัดทั่วประเทศ เมื่อวันที่ 7 สิงหาคม 2549

หมายเหตุ : ระดับการศึกษา : Education

- 1 ไม่ได้รับการศึกษา : Uneducated
- 2 ประถมศึกษา : Elementary Education
- 3 มัธยมศึกษาตอนต้น : Junior High School
- 4 มัธยมศึกษาตอนปลาย : Senior High School
- 5 ประกาศนียบัตรวิชาชีพ : Vocational Graduate Certificate
- 6 ประกาศนียบัตรวิชาชีพชั้นสูง : Advanced Vocational Certificate
- 7 อนุปริญญาตรี(ปวท.) : Diploma
- 8 ปริญญาตรี : Bachelor's Degree
- 9 กศน. ประถม : Elementary Education, Non - Formal Education Department
- 10 กศน. มัธยมศึกษาตอนต้น : Junior High School, Non - Formal Education Department
- 11 กศน. มัธยมศึกษาตอนปลาย : Senior High School, Non - Formal Education Department
- 12 อื่นๆ เช่น การเรียนด้านศาสนา : Others such as religious courses





ตารางที่ ผ3 จำนวนคดีที่เด็กและเยาวชนถูกดำเนินคดีโดยสถานพินิจทั่วประเทศ ปี พ.ศ. 2549 จำแนกตามอาชีพ เป็นรายสถานพินิจ

Table A3 : Number of Juvenile Cases in Each Juvenile Observation and Protection Centre, Handled by All Juvenile Observation and Protection Centres in 2006, Classified by Occupation.

จังหวัด Province	อาชีพ Occupation					
	รวม Total	นักเรียน/ นักศึกษา Student	รับจ้าง Employee	ทำงานร่วมกับ ครอบครัว Family Business	ไม่ได้ประกอบ อาชีพ Unemployee	อาชีพส่วนตัว Private Practice
กรุงเทพฯและปริมณฑล : Bangkok and adjacent provinces						
กรุงเทพ	4,623	795	1,417	19	2,281	111
นนทบุรี	806	195	288	6	303	14
ปทุมธานี	984	191	328	3	452	10
สมุทรปราการ	865	184	249	22	396	14
ฉะเชิงเทรา	487	154	145	6	182	-
นครนายก	150	23	64	2	57	4
เขต 1 : Region I						
ระยอง	667	196	294	1	160	16
ชลบุรี	1,483	361	412	25	677	8
จันทบุรี	400	111	151	18	115	5
ตราด	299	115	123	22	38	1
สระแก้ว	408	148	130	37	90	3
ปราจีนบุรี	314	55	160	6	89	4
เขต 2 : Region II						
ราชบุรี	733	233	198	163	137	2
กาญจนบุรี	689	188	261	59	172	9
นครปฐม	916	182	290	81	257	106
สุพรรณบุรี	711	172	255	73	205	6
สมุทรสาคร	491	112	166	12	200	1
เพชรบุรี	432	141	126	6	144	15
สมุทรสงคราม	193	51	43	6	91	2
ประจวบคีรีขันธ์	518	123	212	51	126	6
เขต 3 : Region III						
นครราชสีมา	1,524	648	463	34	360	19





ตารางที่ ผ3 จำนวนคดีที่เด็กและเยาวชนถูกดำเนินคดีโดยสถานพินิจทั่วประเทศ ปี พ.ศ. 2549 จำแนกตามอาชีพ เป็นรายสถานพินิจ (ต่อ)

Table A3 : Number of Juvenile Cases in Each Juvenile Observation and Protection Centre, Handled by All Juvenile Observation and Protection Centres in 2006, Classified by Occupation.

จังหวัด Province	อาชีพ Occupation					
	รวม Total	นักเรียน/ นักศึกษา Student	รับจ้าง Employee	ทำงานร่วมกับ ครอบครัว Family Business	ไม่ได้ประกอบ อาชีพ Unemployee	อาชีพส่วนตัว Private Practice
บุรีรัมย์	1,053	599	327	-	127	-
สระบุรี	644	196	206	34	203	5
ชัยภูมิ	918	411	261	87	153	6
สุรินทร์	673	330	141	75	121	6
เขต 4 : Region IV						
ขอนแก่น	1,111	563	162	28	323	35
อุดรธานี	983	454	210	44	253	22
หนองบัวลำภู	326	155	68	18	84	1
ร้อยเอ็ด	779	412	110	65	189	3
มหาสารคาม	378	204	85	37	52	-
กาฬสินธุ์	862	487	102	78	190	5
เลย	687	322	134	88	140	3
สกลนคร	796	400	125	95	171	5
หนองคาย	529	205	165	17	142	-
เขต 5 : Region V						
อุบลราชธานี	1,530	662	171	128	561	8
นครพนม	458	222	66	68	100	2
อำนาจเจริญ	273	149	8	81	35	-
ศรีสะเกษ	885	464	124	156	138	3
มุกดาหาร	411	186	67	35	123	-
ยโสธร	167	91	29	7	40	-
เขต 6 : Region VI						
นครสวรรค์	1,160	446	391	76	239	8
สุโขทัย	384	170	82	8	118	6
พิษณุโลก	786	393	145	38	204	6





ตารางที่ ผ3 จำนวนคดีที่เด็กและเยาวชนถูกดำเนินคดีโดยสถานพินิจทั่วประเทศ ปี พ.ศ. 2549 จำแนกตามอาชีพ เป็นรายสถานพินิจ (ต่อ)

Table A3 : Number of Juvenile Cases in Each Juvenile Observation and Protection Centre, Handled by All Juvenile Observation and Protection Centres in 2006, Classified by Occupation.

จังหวัด Province	อาชีพ Occupation					
	รวม Total	นักเรียน/ นักศึกษา Student	รับจ้าง Employee	ทำงานร่วมกับ ครอบครัว Family Business	ไม่ได้ประกอบ อาชีพ Unemployee	อาชีพส่วนตัว Private Practice
เพชรบูรณ์	599	267	163	4	154	11
พระนครศรีอยุธยา	807	291	210	4	265	37
อ่างทอง	246	61	52	2	125	6
สิงห์บุรี	239	84	47	5	103	-
ลพบุรี	668	212	154	22	273	7
กำแพงเพชร	600	232	159	51	152	6
ชัยนาท	145	58	51	11	24	1
พิจิตร	301	87	95	10	100	9
ตาก	183	97	33	12	41	-
อุทัยธานี	250	110	79	-	57	4
เขต 7 : Region VII						
เชียงใหม่	1,371	452	418	36	462	3
ลำปาง	461	249	83	3	123	3
ลำพูน	289	160	70	12	47	-
เชียงราย	667	308	155	15	186	3
แพร่	247	116	57	1	73	-
พะเยา	247	142	62	21	22	-
แม่ฮ่องสอน	85	31	17	6	30	1
น่าน	319	222	44	15	36	2
อุดรดิตถ์	481	291	79	7	96	8
เขต 8 : Region VIII						
สุราษฎร์ธานี	1,002	258	333	167	191	53
ภูเก็ต	559	136	215	7	190	11
นครศรีธรรมราช	1,044	318	287	214	225	-
ชุมพร	287	90	88	38	49	22





ตารางที่ ๗3 จำนวนคดีที่เด็กและเยาวชนถูกดำเนินคดีโดยสถานพินิจทั่วประเทศ ปี พ.ศ. 2549 จำแนกตามอาชีพ เป็นรายสถานพินิจฯ (ต่อ)

Table A3 : Number of Juvenile Cases in Each Juvenile Observation and Protection Centre, Handled by All Juvenile Observation and Protection Centres in 2006, Classified by Occupation.

จังหวัด Province	อาชีพ Occupation					
	รวม Total	นักเรียน/ นักศึกษา Student	รับจ้าง Employee	ทำงานร่วมกับ ครอบครัว Family Business	ไม่ได้ประกอบ อาชีพ Unemployed	อาชีพส่วนตัว Private Practice
ระนอง	53	11	22	5	15	-
พังงา	98	26	28	32	12	-
กระบี่	355	96	154	65	37	3
เขต 9 : Region IX						
สงขลา	1,152	414	315	161	254	8
ตรัง	558	178	139	118	119	4
สตูล	222	54	81	28	55	4
ปัตตานี	300	134	97	19	49	1
นราธิวาส	266	82	78	28	78	-
ยะลา	343	92	74	63	109	5
พัทลุง	288	104	66	9	103	6
รวม	48,218	17,362	12,959	3,106	14,093	698





ตารางที่ ๗4 จำนวนคดีที่เด็กและเยาวชนถูกดำเนินคดีโดยสถานพินิจทั่วประเทศ ปี พ.ศ. 2549 จำแนกตาม
ลักษณะการอยู่อาศัย เป็นรายสถานพินิจ

Table A4 : Number of Juvenile Cases in Each Juvenile Observation and Protection Centre, Handled by All Juvenile Observation and Protection Centres in 2006, Classified by Habitation.

จังหวัด Province	ลักษณะการอยู่อาศัย Habitation														
	รวม Total	1	2	3	4	5	6	7	8	9	10	11	12	13	14
กรุงเทพมหานครและปริมณฑล : Bangkok and adjacent provinces															
กรุงเทพ	4,623	1,808	521	1,106	24	20	16	3	252	433	33	12	249	39	107
นนทบุรี	806	316	67	191	-	7	13	43	35	57	6	6	32	2	31
ปทุมธานี	984	332	72	236	1	1	4	12	79	111	57	5	29	43	2
สมุทรปราการ	865	315	77	192	1	1	22	14	69	72	9	4	29	47	13
ฉะเชิงเทรา	487	189	59	106	8	-	4	1	45	49	8	-	4	7	7
นครนายก	150	68	17	29	-	-	1	1	16	11	3	-	1	3	-
เขต 1 : Region I															
ระยอง	667	306	68	147	2	-	1	2	30	42	25	-	20	4	20
ชลบุรี	1,483	497	139	411	-	2	36	6	75	125	49	5	51	76	11
จันทบุรี	402	186	38	65	-	1	8	2	49	31	6	1	-	10	5
ตราด	299	94	44	62	-	1	6	1	37	30	7	-	-	6	11
สระแก้ว	408	239	16	68	-	-	5	5	25	14	2	2	3	3	26
ปราจีนบุรี	314	149	31	39	1	-	3	1	72	16	1	-	-	-	1
เขต 2 : Region II															
ราชบุรี	733	281	101	93	3	9	-	5	98	117	16	-	3	7	-
กาญจนบุรี	689	315	54	166	2	1	13	1	60	34	6	4	9	13	11
นครปฐม	916	408	114	171	1	-	17	1	51	74	36	2	18	13	10
สุพรรณบุรี	711	376	64	145	3	3	11	24	52	16	7	1	1	1	7
สมุทรสาคร	491	259	30	96	2	3	8	3	26	31	11	1	9	10	2
เพชรบุรี	432	196	31	96	-	1	4	5	25	31	2	1	10	11	19
สมุทรสงคราม	193	81	5	59	2	-	-	6	15	13	4	-	-	3	5
ประจวบคีรีขันธ์	518	217	40	128	-	-	13	5	44	33	15	6	4	8	5
เขต 3 : Region III															
นครราชสีมา	1,524	784	91	221	14	9	32	9	150	90	14	26	8	13	63
บุรีรัมย์	1,053	620	80	204	-	-	1	-	62	80	4	-	1	1	-





ตารางที่ ๗4 จำนวนคดีที่เด็กและเยาวชนถูกดำเนินคดีโดยสถานพินิจทั่วประเทศ ปี พ.ศ. 2549 จำแนกตาม
ลักษณะการอยู่อาศัย เป็นรายสถานพินิจ (ต่อ)

Table A4 : Number of Juvenile Cases in Each Juvenile Observation and Protection Centre, Handled by All Juvenile Observation and Protection Centres in 2006, Classified by Habitation.

จังหวัด Province	ลักษณะการอยู่อาศัย Habitation														
	รวม Total	1	2	3	4	5	6	7	8	9	10	11	12	13	14
สระบุรี	644	301	47	136	1	3	18	8	67	34	15	1	2	5	6
ชัยภูมิ	918	574	28	142	-	-	4	2	121	41	2	1	2	1	-
สุรินทร์	673	423	31	90	2	1	3	3	84	27	4	-	2	-	3
เขต 4 : Region IV															
ขอนแก่น	1,111	680	47	177	3	1	1	2	123	50	2	1	5	4	15
อุดรธานี	983	474	80	164	47	17	6	1	114	56	7	11	-	3	3
หนองบัวลำภู	326	186	12	31	3	1	2	4	59	13	6	-	7	1	1
ร้อยเอ็ด	779	397	34	130	10	10	12	1	117	48	4	2	10	3	1
มหาสารคาม	378	159	33	63	6	7	7	-	70	33	-	-	-	-	-
กาฬสินธุ์	862	595	38	66	-	1	2	1	110	37	4	1	3	1	3
เลย	687	430	34	98	-	-	3	2	70	28	1	3	9	1	8
สกลนคร	796	489	49	90	3	2	3	-	86	49	5	1	6	2	11
หนองคาย	529	335	34	50	4	-	4	-	80	12	3	2	1	4	-
เขต 5 : Region V															
อุบลราชธานี	1,530	1,023	66	168	-	2	3	3	132	99	2	-	22	8	2
นครพนม	458	279	17	67	1	1	4	1	54	23	3	-	7	1	-
อำนาจเจริญ	273	196	9	29	-	-	-	-	33	6	-	-	-	-	-
ศรีสะเกษ	885	569	45	110	-	-	1	3	103	37	-	2	2	1	12
มุกดาหาร	411	259	13	50	-	2	2	13	39	16	2	-	15	-	-
ยโสธร	167	101	9	17	1	-	-	1	25	10	-	-	2	-	1
เขต 6 : Region VI															
นครสวรรค์	1,160	503	85	241	5	-	10	11	117	56	9	3	36	61	23
สุโขทัย	384	217	25	51	-	-	-	2	32	14	11	1	1	-	30
พิจิตร	786	369	42	152	3	3	3	4	95	52	10	1	5	25	22
เพชรบูรณ์	599	314	27	110	-	-	6	8	93	27	2	6	1	1	4
พระนครศรีอยุธยา	807	357	56	167	1	1	18	-	94	71	14	-	14	11	3





ตารางที่ ๗4 จำนวนคดีที่เด็กและเยาวชนถูกดำเนินคดีโดยสถานพินิจทั่วประเทศ ปี พ.ศ. 2549 จำแนกตาม
ลักษณะการอยู่อาศัย เป็นรายสถานพินิจ (ต่อ)

Table A4 : Number of Juvenile Cases in Each Juvenile Observation and Protection Centre, Handled by All Juvenile Observation and Protection Centres in 2006, Classified by Habitation.

จังหวัด Province	ลักษณะการอยู่อาศัย Habitation														
	รวม Total	1	2	3	4	5	6	7	8	9	10	11	12	13	14
อ่างทอง	246	112	18	59	3	1	3	3	20	13	1	2	2	3	6
สิงห์บุรี	239	106	14	62	-	-	-	2	45	8	-	-	-	-	2
ลพบุรี	668	284	38	157	-	-	15	-	74	41	6	-	5	8	40
กำแพงเพชร	600	359	30	79	-	-	2	-	85	18	20	-	2	-	5
ชัยนาท	145	59	8	33	-	-	-	1	26	9	1	-	3	2	3
พิจิตร	301	167	14	39	-	-	3	-	52	21	4	-	-	-	1
ตาก	183	97	9	21	-	1	-	2	21	12	2	-	1	-	17
อุทัยธานี	250	138	13	35	-	-	2	-	19	8	1	-	6	1	27
เขต 7 : Region VII															
เชียงใหม่	1,371	579	99	280	1	1	14	9	94	88	20	22	35	70	59
ลำปาง	459	228	38	74	-	-	1	4	46	24	2	-	21	8	13
ลำพูน	289	165	23	48	4	1	3	1	27	13	2	-	1	-	1
เชียงใหม่	667	358	51	109	-	-	6	4	49	50	3	4	6	6	21
แพร่	247	110	15	36	-	-	8	-	44	29	-	-	3	-	2
พะเยา	247	161	10	39	-	-	1	1	23	8	2	-	1	1	-
แม่ฮ่องสอน	85	52	2	9	-	-	1	2	5	10	-	-	2	1	1
น่าน	319	217	8	41	-	-	2	3	31	8	5	-	4	-	-
อุดรดิตถ์	481	238	35	62	5	5	10	3	53	65	1	-	1	-	3
เขต 8 : Region VIII															
สุราษฎร์ธานี	1,002	564	74	132	3	1	32	8	56	41	15	-	24	14	38
ภูเก็ต	559	227	52	123	1	1	6	6	8	70	4	-	33	13	15
นครศรีธรรมราช	1,044	464	134	231	-	-	3	1	119	20	2	-	-	69	1
ชุมพร	287	149	10	54	3	-	3	3	16	15	7	-	1	4	22
ระนอง	53	32	-	13	-	-	-	2	4	1	1	-	-	-	-
พังงา	98	62	5	16	-	-	-	2	6	2	4	1	-	-	-
กระบี่	355	228	23	43	-	-	9	1	13	20	15	-	3	-	-





ตารางที่ ๗4 จำนวนคดีที่เด็กและเยาวชนถูกดำเนินคดีโดยสถานพินิจทั่วประเทศ ปี พ.ศ. 2549 จำแนกตาม
ลักษณะการอยู่อาศัย เป็นรายสถานพินิจ (ต่อ)

Table A4 : Number of Juvenile Cases in Each Juvenile Observation and Protection Centre, Handled by All
Juvenile Observation and Protection Centres in 2006, Classified by Habitation.

จังหวัด Province	ลักษณะการอยู่อาศัย Habitation														
	รวม Total	1	2	3	4	5	6	7	8	9	10	11	12	13	14
เขต 9 : Region IX															
สงขลา	1,152	583	72	230	4	-	20	11	90	73	8	-	8	37	16
ตรัง	558	321	35	104	1	1	17	2	39	22	3	-	3	9	1
สตูล	222	127	15	48	1	-	1	8	6	8	3	-	1	2	2
ปัตตานี	300	192	16	50	-	-	1	5	19	12	1	1	2	-	1
นราธิวาส	266	164	19	40	2	-	2	3	14	16	-	-	5	1	-
ยะลา	343	199	15	83	1	3	3	-	19	11	-	-	1	4	4
พัทลุง	288	167	22	52	1	-	4	1	18	14	3	-	1	2	3
รวม	48,218	24,175	3,537	8,832	184	126	502	308	4,426	3,099	563	142	808	708	808

* สถานพินิจเปิดดำเนินการครบ 76 จังหวัดทั่วประเทศ เมื่อวันที่ 7 สิงหาคม 2549

หมายเหตุ : ลักษณะการอยู่อาศัย : Habitation

- 1 บิดามารดา : Living with parents
- 2 บิดา : Living with father
- 3 มารดา : Living with mother
- 4 บิดาเลี้ยง : Living with a stepfather
- 5 มารดาเลี้ยง : Living with a stepmother
- 6 คู่สมรส : Living with husband/wife
- 7 ผู้อุปการะ : Living with patron
- 8 ปู่/ย่า/ตา/ยาย : Living with grandparent
- 9 พี่น้อง/ญาติ : Living with relatives
- 10 นายจ้าง : Residing on employer's promiss
- 11 เร่ร่อน : Wandering
- 12 คามลำพัง : Living alone
- 13 เพื่อน : Living with friend
- 14 อื่นๆ เช่น คนรัก คนรู้จัก : Others





ตารางที่ ๗5 จำนวนคดีที่เด็กและเยาวชนถูกดำเนินคดีโดยสถานพินิจทั่วประเทศ ปี พ.ศ. 2549 จำแนกตามสาเหตุของการกระทำผิด เป็นรายสถานพินิจฯ

Table A5 : Number of Juvenile Cases in Each Juvenile Observation and Protection Centre, Handled by All Juvenile Observation and Protection Centres in 2006, Classified by Cause of Offense.

จังหวัด Province	สาเหตุของการกระทำผิด Cause of Offense									
	รวม Total	1	2	3	4	5	6	7	8	9
กรุงเทพฯและปริมณฑล : Bangkok and adjacent provinces										
กรุงเทพ	4,623	19	345	718	355	735	1,239	344	538	330
นนทบุรี	806	-	-	64	-	52	452	126	9	103
ปทุมธานี	984	-	5	78	-	145	455	168	14	119
สมุทรปราการ	865	-	23	113	48	62	270	126	136	87
ฉะเชิงเทรา	487	-	2	-	5	129	188	4	-	159
นครนายก	150	-	3	3	5	3	69	11	48	8
เขต 1 : Region I										
ระยอง	667	5	29	39	5	113	341	84	47	4
ชลบุรี	1,483	-	22	162	32	15	528	210	437	77
จันทบุรี	400	-	3	31	-	19	189	33	42	83
ตราด	299	-	38	42	24	34	69	45	38	9
สระแก้ว	408	-	31	34	28	46	118	59	65	27
ปราจีนบุรี	314	-	14	3	12	120	63	86	16	-
เขต 2 : Region II										
ราชบุรี	733	-	178	84	67	76	127	72	111	18
กาญจนบุรี	689	1	37	42	38	21	273	17	104	156
นครปฐม	916	16	60	170	103	123	236	123	85	-
สุพรรณบุรี	711	-	77	53	53	47	286	122	40	33
สมุทรสาคร	491	-	32	10	20	13	208	64	118	26
เพชรบุรี	432	-	-	11	-	26	247	43	12	93
สมุทรสงคราม	193	-	-	1	3	49	49	34	37	20
ประจวบคีรีขันธ์	518	-	32	9	-	35	180	64	93	105
เขต 3 : Region III										
นครราชสีมา	1,524	3	38	131	28	157	673	188	153	153
บุรีรัมย์	1,053	-	187	19	8	243	357	234	3	2





ตารางที่ พ5 จำนวนคดีที่เด็กและเยาวชนถูกดำเนินคดีโดยสถานพินิจทั่วประเทศ ปี พ.ศ. 2549 จำแนกตามสาเหตุของการกระทำผิด เป็นรายสถานพินิจฯ (ต่อ)

Table A5 : Number of Juvenile Cases in Each Juvenile Observation and Protection Centre, Handled by All Juvenile Observation and Protection Centres in 2006, Classified by Cause of Offense.

จังหวัด Province	สาเหตุของการกระทำผิด Cause of Offense									
	รวม Total	1	2	3	4	5	6	7	8	9
สระบุรี	644	-	26	35	52	17	292	122	53	47
ชัยภูมิ	918	-	70	24	32	51	361	50	245	85
สุรินทร์	673	2	80	71	37	30	250	72	111	20
เขต 4 : Region IV										
ขอนแก่น	1,111	-	-	-	-	-	306	57	25	723
อุดรธานี	983	-	-	39	5	110	537	234	10	48
หนองบัวลำภู	326	1	13	16	4	4	114	74	58	42
ร้อยเอ็ด	779	32	69	39	46	42	271	65	123	92
มหาสารคาม	378	-	13	10	27	122	127	42	37	-
กาฬสินธุ์	862	7	120	53	81	67	217	69	230	18
เลย	687	-	-	9	113	9	217	71	33	235
สกลนคร	796	3	-	16	5	10	564	53	38	107
หนองคาย	529	-	76	5	26	45	246	104	21	6
เขต 5 : Region V										
อุบลราชธานี	1,530	1	32	6	41	36	959	93	117	245
นครพนม	458	-	12	66	-	34	177	22	47	100
อำนาจเจริญ	273	-	1	-	-	15	178	66	13	-
ศรีสะเกษ	885	2	35	105	9	20	343	131	125	115
มุกดาหาร	411	1	15	46	5	17	137	38	112	40
ยโสธร	167	-	-	6	-	11	110	25	4	11
เขต 6 : Region VI										
นครสวรรค์	1,160	-	34	34	49	39	510	158	195	141
สุโขทัย	384	-	-	24	-	11	240	32	1	76
พิจิตร	786	3	24	39	11	61	427	60	88	73
เพชรบูรณ์	599	-	-	20	-	43	282	22	-	232
พระนครศรีอยุธยา	807	-	47	132	-	6	281	167	40	134





ตารางที่ ๗5 จำนวนคดีที่เด็กและเยาวชนถูกดำเนินคดีโดยสถานพินิจทั่วประเทศ ปี พ.ศ. 2549 จำแนกตามสาเหตุของการกระทำผิด เป็นรายสถานพินิจฯ (ต่อ)

Table A5 : Number of Juvenile Cases in Each Juvenile Observation and Protection Centre, Handled by All Juvenile Observation and Protection Centres in 2006, Classified by Cause of Offense.

จังหวัด Province	สาเหตุของการกระทำผิด Cause of Offense									
	รวม Total	1	2	3	4	5	6	7	8	9
อ่างทอง	246	-	5	5	15	9	119	37	29	27
สิงห์บุรี	239	1	10	8	6	5	108	22	32	47
ลพบุรี	668	-	2	6	8	22	420	46	16	148
กำแพงเพชร	600	-	87	90	24	45	245	57	52	-
ชัยนาท	145	-	13	6	7	2	25	29	25	38
พิจิตร	301	-	26	9	5	19	81	13	123	25
ตาก	183	-	9	29	7	14	79	10	29	6
อุทัยธานี	250	-	-	1	-	7	116	26	9	91
เขต 7 : Region VII										
เชียงใหม่	1,371	4	13	100	35	70	754	138	172	85
ลำปาง	461	2	6	38	3	3	137	87	112	73
ลำพูน	289	2	9	49	10	16	83	38	69	13
เชียงราย	667	1	23	47	5	31	304	74	60	122
แพร่	247	3	10	12	-	28	108	60	2	24
พะเยา	247	1	16	6	3	3	94	25	51	48
แม่ฮ่องสอน	85	-	5	24	14	-	14	15	5	8
น่าน	319	-	2	24	1	19	223	20	29	1
อุดรดิคัล	481	3	45	25	45	68	141	67	44	43
เขต 8 : Region VIII										
สุราษฎร์ธานี	1,002	1	59	29	41	38	374	162	146	152
ภูเก็ต	559	16	3	29	2	14	348	56	25	66
นครศรีธรรมราช	1,044	-	208	83	82	156	224	127	94	70
ชุมพร	287	4	45	17	13	12	55	26	53	62
ระนอง	53	-	12	10	4	-	19	2	2	4
พังงา	98	-	4	1	4	21	38	24	6	-
กระบี่	355	-	17	31	7	36	96	97	66	5





ตารางที่ ๗5 จำนวนคดีที่เด็กและเยาวชนถูกดำเนินคดีโดยสถานพินิจฯทั่วประเทศ ปี พ.ศ. 2549 จำแนกตามสาเหตุของการกระทำผิด เป็นรายสถานพินิจฯ (ต่อ)

Table A5 : Number of Juvenile Cases in Each Juvenile Observation and Protection Centre, Handled by All Juvenile Observation and Protection Centres in 2006, Classified by Cause of Offense.

จังหวัด Province	สาเหตุของการกระทำผิด Cause of Offense									
	รวม Total	1	2	3	4	5	6	7	8	9
เขต 9 : Region IX										
สงขลา	1,152	-	32	29	96	58	501	166	161	109
ตรัง	558	-	14	5	15	28	240	58	85	113
สตูล	222	-	4	-	9	39	99	38	18	15
ปัตตานี	300	-	2	16	-	16	197	36	1	32
นราธิวาส	266	-	-	10	-	6	67	31	112	40
ยะลา	343	1	3	1	10	18	217	24	19	50
พัทลุง	288	-	8	23	1	1	85	27	47	96
รวม	48,218	135	2,515	3,375	1,849	3,867	19,374	5,722	5,566	5,815

* สถานพินิจฯเปิดดำเนินการครบ 76 จังหวัดทั่วประเทศ เมื่อวันที่ 7 สิงหาคม 2549

หมายเหตุ : สาเหตุของการกระทำผิด : Cause of Offense

- 1 ป่วยทางจิต : Mental Illness
- 2 ทะเลาะวิวาท : Quarrel
- 3 สภาพทางเศรษฐกิจ : Poorness
- 4 ผู้ชักจูง/บังคับ : Being induced / forced by others
- 5 สภาพครอบครัว : Broken Family
- 6 การคบเพื่อน : Bad Friends
- 7 ความรู้เท่าไม่ถึงการณ์ : Unawareness
- 8 คึกคะนอง : Impetuosity
- 9 อื่นๆ เช่น เยาวชนให้การปฏิเสธตลอดข้อหา : Others





ตารางที่ ๗6 จำนวนคดีที่เด็กและเยาวชนถูกดำเนินคดีโดยสถานพินิจทั่วประเทศ ปี พ.ศ. 2549 จำแนกตามประเภทยาเสพติด เป็นรายสถานพินิจ

Table A6 : Number of Juvenile Cases in Each Juvenile Observation and Protection Centre, Handled by All Juvenile Observation and Protection Centres in 2006, Classified by Drug Category.

จังหวัด Province	ประเภทยาเสพติด Drug Category															
	รวม Total	1	2	3	4	5	6	7	8	9	10	11	12	13	14	15
กรุงเทพฯและปริมณฑล : Bangkok and adjacent provinces																
กรุงเทพ	1,512	209	1	-	-	504	785	1	-	-	-	-	-	-	-	12
นนทบุรี	115	14	-	-	-	24	73	-	-	-	-	-	-	-	4	-
ปทุมธานี	145	24	-	1	-	21	96	-	-	-	-	-	-	-	3	-
สมุทรปราการ	166	31	-	-	-	35	100	-	-	-	-	-	-	-	-	-
ฉะเชิงเทรา	75	10	-	-	-	7	58	-	-	-	-	-	-	-	-	-
นครนายก	8	2	-	-	-	-	6	-	-	-	-	-	-	-	-	-
เขต 1 : Region I																
ระยอง	62	13	-	-	-	14	35	-	-	-	-	-	-	-	-	-
ชลบุรี	252	31	1	-	-	43	175	-	-	-	-	-	-	-	-	2
จันทบุรี	50	11	1	-	-	22	16	-	-	-	-	-	-	-	-	-
ตราด	16	5	-	-	-	6	5	-	-	-	-	-	-	-	-	-
สระแก้ว	69	11	-	-	-	7	50	-	-	-	-	-	-	-	1	-
ปราจีนบุรี	29	1	-	-	-	3	25	-	-	-	-	-	-	-	-	-
เขต 2 : Region II																
ราชบุรี	102	20	-	-	4	7	69	-	-	-	-	-	-	-	2	-
กาญจนบุรี	143	11	-	-	-	20	109	-	-	-	-	-	-	-	3	-
นครปฐม	162	25	-	-	-	40	96	-	-	-	-	-	-	-	-	1
สุพรรณบุรี	151	-	-	-	-	30	121	-	-	-	-	-	-	-	-	-
สมุทรสาคร	88	23	-	-	-	7	56	-	-	-	-	-	-	-	-	2
เพชรบุรี	50	13	1	-	-	5	31	-	-	-	-	-	-	-	-	-
สมุทรสงคราม	25	6	-	-	-	10	7	-	-	-	-	-	-	-	2	-
ประจวบคีรีขันธ์	105	46	1	-	-	7	47	-	-	-	-	-	-	1	3	-
เขต 3 : Region III																
นครราชสีมา	141	6	-	-	-	90	22	-	-	-	-	-	-	1	22	-
บุรีรัมย์	81	6	-	-	-	70	5	-	-	-	-	-	-	-	-	-





ตารางที่ ๗6 จำนวนคดีที่เด็กและเยาวชนถูกดำเนินคดีโดยสถานพินิจทั่วประเทศ ปี พ.ศ. 2549 จำแนกตามประเภทยาเสพติด เป็นรายสถานพินิจฯ (ต่อ)

Table A6 : Number of Juvenile Cases in Each Juvenile Observation and Protection Centre, Handled by All Juvenile Observation and Protection Centres in 2006, Classified by Drug Category.

จังหวัด Province	ประเภทยาเสพติด Drug Category															
	รวม Total	1	2	3	4	5	6	7	8	9	10	11	12	13	14	15
สระบุรี	133	8	-	-	-	98	27	-	-	-	-	-	-	-	-	-
ชัยภูมิ	130	13	1	-	-	107	9	-	-	-	-	-	-	-	-	-
สุรินทร์	38	3	-	-	-	23	10	-	-	-	-	-	-	-	2	-
เขต 4 : Region IV																
ขอนแก่น	126	10	-	-	-	97	19	-	-	-	-	-	-	-	-	-
อุดรธานี	85	14	-	-	-	50	20	-	-	-	-	-	-	-	1	-
หนองบัวลำภู	54	1	-	-	-	51	2	-	-	-	-	-	-	-	-	-
ร้อยเอ็ด	98	6	1	-	-	59	14	-	-	-	-	-	-	-	18	-
มหาสารคาม	47	-	-	-	-	30	13	-	-	-	-	-	-	-	4	-
กาฬสินธุ์	151	32	-	-	-	111	8	-	-	-	-	-	-	-	-	-
เลย	106	13	-	-	-	22	13	-	-	-	-	-	-	-	58	-
สกลนคร	105	23	-	-	-	73	9	-	-	-	-	-	-	-	-	-
หนองคาย	59	14	-	-	-	31	13	-	-	-	-	-	-	-	1	-
เขต 5 : Region V																
อุบลราชธานี	289	17	-	-	-	199	51	-	-	-	-	-	-	-	22	-
นครพนม	63	12	-	-	-	24	16	-	-	-	-	-	-	-	11	-
อำนาจเจริญ	66	3	-	-	-	41	22	-	-	-	-	-	-	-	-	-
ศรีสะเกษ	87	5	1	-	-	71	10	-	-	-	-	-	-	-	-	-
มุกดาหาร	103	36	-	-	-	48	19	-	-	-	-	-	-	-	-	-
ยโสธร	27	2	-	-	-	-	-	-	-	-	-	-	-	-	25	-
เขต 6 : Region VI																
นครสวรรค์	155	54	-	-	-	56	45	-	-	-	-	-	-	-	-	-
สุโขทัย	44	5	-	-	-	13	25	-	-	-	-	-	-	-	1	-
พิจิตร	125	3	-	-	-	49	71	-	-	-	-	-	-	-	2	-
เพชรบูรณ์	96	17	-	-	-	63	16	-	-	-	-	-	-	-	-	-
พระนครศรีอยุธยา	123	6	1	-	-	38	78	-	-	-	-	-	-	-	-	-





ตารางที่ ๗6 จำนวนคดีที่เด็กและเยาวชนถูกดำเนินคดีโดยสถานพินิจทั่วประเทศ ปี พ.ศ. 2549 จำแนกตามประเภทยาเสพติด เป็นรายสถานพินิจฯ (ต่อ)

Table A6 : Number of Juvenile Cases in Each Juvenile Observation and Protection Centre, Handled by All Juvenile Observation and Protection Centres in 2006, Classified by Drug Category.

จังหวัด Province	ประเภทยาเสพติด Drug Category															
	รวม Total	1	2	3	4	5	6	7	8	9	10	11	12	13	14	15
อ่างทอง	85	4	1	-	-	40	40	-	-	-	-	-	-	-	-	-
สิงห์บุรี	36	-	-	-	-	-	13	-	-	-	-	-	-	-	23	-
ลพบุรี	117	4	-	-	-	32	81	-	-	-	-	-	-	-	-	-
กำแพงเพชร	103	-	1	-	-	68	34	-	-	-	-	-	-	-	-	-
ชัยนาท	14	-	-	-	-	12	2	-	-	-	-	-	-	-	-	-
พิจิตร	59	3	-	-	-	45	11	-	-	-	-	-	-	-	-	-
ตาก	49	-	-	-	-	3	46	-	-	-	-	-	-	-	-	-
อุทัยธานี	21	4	-	-	-	5	12	-	-	-	-	-	-	-	-	-
เขต 7 : Region VII																
เชียงใหม่	440	4	-	-	1	127	308	-	-	-	-	-	-	-	-	-
ลำปาง	62	3	-	-	-	12	47	-	-	-	-	-	-	-	-	-
ลำพูน	57	-	-	1	-	15	41	-	-	-	-	-	-	-	-	-
เชียงราย	244	2	-	1	1	16	224	-	-	-	-	-	-	-	-	-
แพร่	28	-	-	-	-	15	13	-	-	-	-	-	-	-	-	-
พะเยา	58	-	-	-	-	29	29	-	-	-	-	-	-	-	-	-
แม่ฮ่องสอน	6	1	-	-	-	3	2	-	-	-	-	-	-	-	-	-
น่าน	55	1	-	-	-	9	45	-	-	-	-	-	-	-	-	-
อุดรดิตถ์	121	5	-	-	-	110	6	-	-	-	-	-	-	-	-	-
เขต 8 : Region VIII																
สุราษฎร์ธานี	165	75	1	-	-	59	30	-	-	-	-	-	-	-	-	-
ภูเก็ต	212	38	2	-	-	145	27	-	-	-	-	-	-	-	-	-
นครศรีธรรมราช	139	23	3	-	2	68	20	-	-	-	-	-	-	-	21	2
ชุมพร	26	12	-	-	-	6	-	-	-	-	-	-	-	-	8	-
ระนอง	6	1	4	-	-	-	1	-	-	-	-	-	-	-	-	-
พังงา	11	6	-	-	-	3	2	-	-	-	-	-	-	-	-	-
กระบี่	24	17	-	-	-	3	3	-	-	-	-	-	-	-	1	-





ตารางที่ ๗6 จำนวนคดีที่เด็กและเยาวชนถูกดำเนินคดีโดยสถานพินิจทั่วประเทศ ปี พ.ศ. 2549 จำแนกตามประเภทยาเสพติด เป็นรายสถานพินิจฯ (ต่อ)

Table A6 : Number of Juvenile Cases in Each Juvenile Observation and Protection Centre, Handled by All Juvenile Observation and Protection Centres in 2006, Classified by Drug Category.

จังหวัด Province	ประเภทยาเสพติด Drug Category															
	รวม Total	1	2	3	4	5	6	7	8	9	10	11	12	13	14	15
เขต 9 : Region IX																
สงขลา	206	24	89	-	-	12	62	3	-	5	-	-	4	-	4	3
ตรัง	63	23	-	-	-	17	15	-	-	-	-	-	-	-	8	-
สตูล	49	13	6	-	-	29	1	-	-	-	-	-	-	-	-	-
ปัตตานี	150	58	43	-	1	4	23	-	-	1	-	-	8	2	-	10
นราธิวาส	98	42	11	1	1	-	26	1	-	-	7	2	2	-	-	5
ยะลา	209	55	127	-	4	5	9	-	-	2	-	-	1	-	-	6
พัทลุง	33	11	-	-	-	1	20	-	-	-	-	-	-	-	-	1
รวม	8,803	1,244	297	4	14	3,219	3,690	5	-	8	7	2	15	4	250	44

* สถานพินิจเปิดดำเนินการครบ 76 จังหวัดทั่วประเทศ เมื่อวันที่ 7 สิงหาคม 2549

หมายเหตุ : ประเภทยาเสพติด : Drug Category

- 1 กัญชา : Marijuana
- 2 กระเทียม : Mitragyna speciosa
- 3 ฝิ่น : Opium
- 4 เฮโรอีน : Heroin
- 5 สารระเหย : Volatile substance
- 6 ยาบ้า : Amphetamine
- 7 ยาอี : Methylenedioxy Methamphetamine (Ecstasy)
- 8 ยาเค : Ketamine
- 9 โคคาอีน : Cocaine
- 10 เวเลียม : Valium
- 11 มอร์ฟีน : Morphine
- 12 ยาแก้ไอ : Cough-syrup
- 13 สารเคมีอื่น : Other chemicals
- 14 กาว : Glue
- 15 อื่นๆ เช่น ยาอัลฟาซอแรม : Others





ตารางที่ ๗7 จำนวนคดีครอบครัวที่รับใหม่เกี่ยวกับการคุ้มครองผู้เยาว์ ปี พ.ศ.2549 เป็นรายสถานพินิจฯ

Table A7 : Number of Family Civil Cases Concerning the Protection of Juvenile's Rights, in Each Juvenile Observation and Protection Centre, Handled by All Juvenile Observation and Protection Centres in 2006.

จังหวัด Province	รวม Total	ม.ค. Jan	ก.พ. Feb	มี.ค. Mar	เม.ย. Apr	พ.ค. May	มิ.ย. Jun	ก.ค. Jul	ส.ค. Aug	ก.ย. Sep	ต.ค. Oct	พ.ย. Nov	ธ.ค. Dec
กรุงเทพฯและปริมณฑล : Bangkok and adjacent provinces													
กรุงเทพ	1,555	114	124	110	123	128	119	149	135	161	141	143	108
นนทบุรี	221	15	17	15	13	18	21	23	17	15	18	25	24
ปทุมธานี	213	22	15	21	14	16	19	17	15	17	19	21	17
สมุทรปราการ	231	22	17	26	17	17	20	16	14	19	30	19	14
ฉะเชิงเทรา	62	3	-	7	4	6	5	4	6	10	6	7	4
นครนายก	18	-	-	-	-	-	-	-	-	8	8	2	-
เขต 1 : Region I													
ระยอง	90	8	7	4	8	6	9	9	14	3	7	8	7
ชลบุรี	229	18	18	16	17	13	17	13	18	28	17	15	39
จันทบุรี	53	6	8	3	9	4	5	3	7	4	-	-	4
ตราด	27	3	5	1	2	2	1	5	-	2	2	2	2
สระแก้ว	39	1	4	-	3	7	3	4	5	4	4	3	1
ปราจีนบุรี	30	-	-	-	-	-	-	-	1	12	10	3	4
เขต 2 : Region II													
ราชบุรี	84	9	2	4	8	4	8	17	8	12	5	4	3
กาญจนบุรี	81	6	9	8	-	7	15	5	2	10	6	7	6
นครปฐม	128	4	9	13	11	12	7	10	12	10	10	14	16
สุพรรณบุรี	53	1	3	7	8	8	3	2	7	1	3	5	5
สมุทรสาคร	65	2	9	-	-	5	8	9	6	4	8	10	4
เพชรบุรี	58	4	8	4	2	4	6	3	4	2	9	5	7
สมุทรสงคราม	21	4	3	1	-	2	-	-	2	1	2	4	2
ประจวบคีรีขันธ์	29	-	-	-	-	-	-	-	-	16	6	3	4
เขต 3 : Region III													
นครราชสีมา	302	20	-	33	26	24	41	25	30	33	13	24	33
บุรีรัมย์	186	10	16	14	14	21	10	12	14	24	18	20	13
สระบุรี	116	13	15	9	10	12	7	6	8	7	7	9	13





ตารางที่ ๗7 จำนวนคดีครอบครัวที่รับใหม่เกี่ยวกับการคุ้มครองผู้เยาว์ ปี พ.ศ.2549 เป็นรายสถานพินิจฯ (ต่อ)

Table A7 : Number of Family Civil Cases Concerning the Protection of Juvenile's Rights, in Each Juvenile Observation and Protection Centre, Handled by All Juvenile Observation and Protection Centres in 2006.

จังหวัด Province	รวม Total	ม.ค. Jan	ก.พ. Feb	มี.ค. Mar	เม.ย. Apr	พ.ค. May	มิ.ย. Jun	ก.ค. Jul	ส.ค. Aug	ก.ย. Sep	ต.ค. Oct	พ.ย. Nov	ธ.ค. Dec
ชัยภูมิ	125	11	13	-	19	12	19	14	4	12	6	9	6
สุรินทร์	105	6	8	4	6	9	18	12	16	9	11	4	2
เขต 4 : Region IV													
ขอนแก่น	214	17	26	15	14	16	17	20	20	20	13	20	16
อุดรธานี	212	15	29	14	14	20	16	24	22	15	16	15	12
หนองบัวลำภู	66	5	7	6	2	5	5	6	4	9	6	6	5
ร้อยเอ็ด	146	7	10	18	12	8	11	18	9	15	10	15	13
มหาสารคาม	44	-	-	-	-	-	-	-	6	15	7	-	16
กาฬสินธุ์	97	6	6	7	10	7	8	2	6	14	5	15	11
เลย	59	-	-	10	4	8	5	2	3	8	5	9	5
สกลนคร	92	7	8	7	8	7	7	9	8	9	10	6	6
หนองคาย	89	9	9	15	8	-	-	4	5	15	8	8	8
เขต 5 : Region V													
อุบลราชธานี	149	16	14	10	14	22	10	6	16	19	11	7	4
นครพนม	50	3	2	10	4	5	2	5	6	2	2	4	5
อำนาจเจริญ	28	1	4	4	2	2	2	2	6	2	1	1	1
ศรีสะเกษ	95	8	7	7	8	4	9	6	14	6	6	12	8
มุกดาหาร	20	1	1	7	-	-	-	-	2	1	4	2	2
ยโสธร	28	-	-	-	-	-	-	-	7	7	2	6	6
เขต 6 : Region VI													
นครสวรรค์	133	10	10	10	8	13	9	15	10	10	14	10	14
สุโขทัย	70	2	9	6	4	7	10	6	1	4	9	6	6
พิจิตร	144	10	17	11	7	12	16	18	12	10	13	10	8
เพชรบูรณ์	83	1	3	10	4	9	8	11	4	16	4	10	3
พระนครศรีอยุธยา	109	10	4	11	11	11	9	8	10	19	6	7	3
อ่างทอง	40	1	3	6	7	2	2	4	3	4	6	1	1
สิงห์บุรี	29	3	3	1	3	2	-	2	3	4	1	5	2





ตารางที่ ๗7 จำนวนคดีครอบครัวที่รับใหม่เกี่ยวกับการคุ้มครองผู้เยาว์ ปี พ.ศ.2549 เป็นรายสถานพินิจฯ (ต่อ)

Table A7 : Number of Family Civil Cases Concerning the Protection of Juvenile's Rights, in Each Juvenile Observation and Protection Centre, Handled by All Juvenile Observation and Protection Centres in 2006.

จังหวัด Province	รวม Total	ม.ค. Jan	ก.พ. Feb	มี.ค. Mar	เม.ย. Apr	พ.ค. May	มิ.ย. Jun	ก.ค. Jul	ส.ค. Aug	ก.ย. Sep	ต.ค. Oct	พ.ย. Nov	ธ.ค. Dec
ลพบุรี	32	5	10	7	10	-	-	-	-	-	-	-	-
กำแพงเพชร	55	1	3	2	2	4	3	6	9	6	6	4	9
ชัยนาท	2	-	-	-	-	-	-	-	-	-	-	1	1
พิจิตร	45	-	-	-	-	-	-	-	14	9	9	6	7
ตาก	26	-	-	-	-	-	-	-	1	8	6	6	5
อุทัยธานี	31	5	1	1	3	3	2	3	3	3	3	2	2
เขต 7 : Region VII													
เชียงใหม่	201	18	-	28	14	11	27	22	21	-	14	23	23
ลำปาง	115	4	12	10	6	17	14	12	9	7	3	13	8
ลำพูน	49	-	4	7	1	-	6	9	7	6	3	4	2
เชียงราย	146	11	15	11	11	14	10	10	11	8	11	20	14
แพร่	47	3	-	3	2	7	6	4	10	4	1	5	2
พะเยา	29	-	-	-	-	-	-	-	4	6	8	4	7
แม่ฮ่องสอน	4	-	-	-	-	-	-	-	-	-	2	1	1
น่าน	48	2	7	-	6	5	5	3	2	4	4	5	5
อุตรดิตถ์	-	-	-	-	-	-	-	-	-	-	-	-	-
เขต 8 : Region VIII													
สุราษฎร์ธานี	131	4	10	6	7	12	12	14	13	14	14	16	9
ภูเก็ต	107	6	7	6	12	5	5	8	12	13	8	14	11
นครศรีธรรมราช	157	12	13	7	12	8	16	15	19	10	12	16	17
ชุมพร	31	-	-	-	-	-	-	-	-	7	17	5	2
ระนอง	9	-	-	-	-	-	-	-	-	2	3	3	1
พังงา	33	-	-	-	-	-	-	-	1	8	6	4	14
กระบี่	9	-	-	-	-	-	-	-	-	-	-	2	7
เขต 9 : Region IX													
สงขลา	179	15	9	25	20	16	21	17	24	21	11	-	-
ตรัง	69	2	3	10	4	3	11	8	2	8	3	12	3





ตารางที่ ๗7 จำนวนคดีครอบครัวที่รับใหม่เกี่ยวกับการคุ้มครองผู้เยาว์ ปี พ.ศ.2549 เป็นรายสถานพินิจฯ (ต่อ)

Table A7 : Number of Family Civil Cases Concerning the Protection of Juvenile's Rights, in Each Juvenile Observation and Protection Centre, Handled by All Juvenile Observation and Protection Centres in 2006.

จังหวัด Province	รวม Total	ม.ค. Jan	ก.พ. Feb	มี.ค. Mar	เม.ย. Apr	พ.ค. May	มิ.ย. Jun	ก.ค. Jul	ส.ค. Aug	ก.ย. Sep	ต.ค. Oct	พ.ย. Nov	ธ.ค. Dec
สตูล	20	2	-	-	1	-	-	5	4	1	4	2	1
ปัตตานี	25	3	-	2	2	2	4	2	3	1	2	3	1
นราธิวาส	19	2	1	1	-	-	1	3	3	-	3	1	4
ยะลา	12	-	-	1	-	-	-	3	1	-	3	3	1
พัทลุง	87	-	6	13	8	7	5	10	9	5	6	12	6
รวม	7,836	529	583	625	579	611	655	680	704	799	687	728	656

* สถานพินิจฯเปิดดำเนินการครบ 76 จังหวัดทั่วประเทศ เมื่อวันที่ 7 สิงหาคม 2549





คณะผู้จัดทำ

- **ด้านข้อมูลและสารสนเทศ**

นางรัชดาวรรณ	ศิริไพบุลย์	หัวหน้ากลุ่มงานข้อมูลและสารสนเทศ
นางสาวพิมลวัลย์	สิทธิวิรัชธรรม	นักวิชาการสถิติ 6ว
นางสินัญญา	ปราบทอง	เจ้าพนักงานธุรการ 3

- **ด้านวิเทศสัมพันธ์**

นางสาววราภรณ์	เจียวประดิษฐ์	เจ้าหน้าที่บริหารงานทั่วไป 5
---------------	---------------	------------------------------

