



กรมพินิจและคุ้มครองเด็กและเยาวชน

Department of Juvenile Observation and Protection

# รายงานการดำเนินงาน ของรัฐต่อสาธารณชนรายปี ประจำปีงบประมาณ พ.ศ.2564



อาคารกระทรวงยุติธรรม ชั้น 6-7 เลขที่ 404 ถนนแจ้งวัฒนะ  
แขวงทุ่งสองห้อง เขตหลักสี่ กรุงเทพมหานคร 10210

E-mail : Plandjop@gmail.com

## คำนำ

รายงานการดำเนินการของรัฐต่อสาธารณะรายปี ประจำปีงบประมาณ พ.ศ.๒๕๖๔ ฉบับนี้จัดขึ้นเพื่อแสดงถึงผลสำเร็จของการดำเนินงานตามแผนยุทธศาสตร์ และผลสำเร็จตามคำรับรองการปฏิบัติราชการ ตลอดจนเพื่อเผยแพร่ประชาสัมพันธ์ผลการดำเนินงานตามภารกิจของกรมพินิจและคุ้มครองเด็กและเยาวชน ให้สาธารณชนได้รับทราบอย่างเป็นรูปธรรม ซึ่งประกอบด้วย ๔ ส่วน ดังนี้ ๑) ข้อมูลภาพรวมส่วนราชการ ๒) ผลการปฏิบัติราชการตามคำรับรองการปฏิบัติราชการและผลการปฏิบัติราชการตามแผนปฏิบัติราชการ ประจำปี ๓) รายงานงบการเงิน และ ๔) เรื่องอื่นๆที่เกี่ยวข้อง

กรมพินิจและคุ้มครองเด็กและเยาวชน หวังเป็นอย่างยิ่งว่า รายงานฉบับนี้จะมีส่วนช่วยอำนวยความสะดวกต่อหน่วยงาน องค์กรส่วนราชการ และผู้ที่สนใจทั่วไปในการนำข้อมูลไปศึกษาและประยุกต์ใช้ ตลอดจนเพื่อเสริมสร้างความเข้าใจอันดีของประชาชนและสังคมที่มีต่อกรมพินิจและคุ้มครองเด็กและเยาวชน และให้โอกาสเด็กและเยาวชนได้กลับไปใช้ชีวิตอย่างปกติสุข เป็นกำลังในการพัฒนาประเทศในอนาคตต่อไป

กรมพินิจและคุ้มครองเด็กและเยาวชน  
กระทรวงยุติธรรม

# สารบัญ

| เรื่อง  | หน้า |
|---|------|
| ส่วนที่ 1 ข้อมูลพื้นฐานกรมพินิจและคุ้มครองเด็กและเยาวชน                                     |      |
| - อำนาจหน้าที่.....   | 1    |
| - ทำเนียบผู้บริหาร.....   | 6    |
| - โครงสร้างองค์กร.....  | 7    |
| - กรอบอัตรากำลัง.....   | 8    |
| - ตารางแสดงความเชื่อมโยงยุทธศาสตร์การจัดสรรงบประมาณ แผนงาน.....                             | 13   |
| เป้าหมายการให้บริการกระทรวง เป้าหมายการให้บริการหน่วยงานผลิต/โครงการ<br>และงบประมาณ         |      |
| - สรุปภาพรวมงบประมาณรายจ่ายเปรียบเทียบระหว่างปีงบประมาณ พ.ศ.2564.....                       | 14   |
| และงบประมาณ พ.ศ.2563 จำแนกตามรายจ่าย  |      |
| - แผนปฏิบัติราชการประจำปีงบประมาณ พ.ศ.2564 กรมพินิจและคุ้มครองเด็กและเยาวชน.....            | 19   |
| ส่วนที่ 2 ผลการดำเนินงานภายใต้แผนปฏิบัติการและแผนการใช้จ่ายงบประมาณประจำปีงบประมาณ พ.ศ.2564 |      |
| - ผลการปฏิบัติราชการที่สอดคล้องกับผลผลิตตามพระราชบัญญัติงบประมาณ.....                       | 21   |
| รายจ่ายประจำปีงบประมาณ พ.ศ.2563   |      |
| ส่วนที่ 3 รายงานการเงินของกรมพินิจและคุ้มครองเด็กและเยาวชน                                  |      |
| - งบแสดงฐานะการเงิน.....  | 28   |
| - งบแสดงผลการดำเนินงานทางการเงิน.....   | 31   |
| - งบแสดงการเปลี่ยนแปลงสินทรัพย์สุทธิ/ส่วนทุน.....   | 32   |
| - รายงานฐานะเงินงบประมาณรายจ่าย.....  | 33   |
| - รายงานรายได้แผ่นดิน.....  | 35   |
| ส่วนที่ 4 ผลการดำเนินงานที่สำคัญ  |      |
| - ประมวลภาพกิจกรรมด้านการป้องกันการกระทำผิดของเด็กและเยาวชน.....                            | 37   |
| - ประมวลภาพกิจกรรมด้านการส่งเสริมและสนับสนุนการดำเนินการร่วมกับเครือข่าย.....               | 38   |
| - ประมวลภาพกิจกรรมด้านการเพิ่มประสิทธิภาพการปฏิบัติงาน.....                                 | 39   |
| - ประมวลภาพกิจกรรมด้านการพัฒนาแก้ไขพฤติกรรมเสียเด็กและเยาวชน.....                           | 40   |

## สารบัญ (ต่อ)

เรื่อง

หน้า

ส่วนที่ 5 ข้อมูลเกี่ยวกับเด็กและเยาวชน

- สถิติคดีเด็กและเยาวชน.....50
- สถิติจำนวนเด็กและเยาวชนที่ศาลมีคำพิพากษาหรือมีคำสั่งให้เข้ารับการฝึกอบรมที่ศูนย์ฝึก.....58  
และอบรมเด็กและเยาวชนทั่วประเทศ

# ส่วนที่ 1

ข้อมูลพื้นฐานกรมพินิจและคุ้มครองเด็กและเยาวชน

# ข้อมูลพื้นฐาน

## กรมพินิจและคุ้มครองเด็กและเยาวชน

### อำนาจหน้าที่

กฎกระทรวงแบ่งส่วนราชการกรมพินิจและคุ้มครองเด็กและเยาวชน กระทรวงยุติธรรม พ.ศ. 2561 ข้อ 2 ให้กรมพินิจและคุ้มครองเด็กและเยาวชน มีภารกิจเกี่ยวกับการพินิจเด็กและเยาวชนที่เข้าสู่กระบวนการยุติธรรมทางอาญาและการคุ้มครองผู้เยาว์ในคดีครอบครัว โดยการแก้ไข บำบัด ฟื้นฟู การสงเคราะห์เด็กและเยาวชนและการกำกับการปกครอง เพื่อให้เด็กและเยาวชนสามารถกลับเข้าสู่ครอบครัว ดำเนินชีวิตโดยปกติในสังคม และผู้เยาว์ได้รับการคุ้มครองสวัสดิภาพ รวมทั้งการป้องกันเด็กและเยาวชนกระทำความผิดโดยให้มีหน้าที่และอำนาจ ดังต่อไปนี้

1. พิทักษ์และคุ้มครองสิทธิเด็กและเยาวชนที่กระทำความผิด รวมทั้งส่งเสริมความมั่นคงของสถาบันครอบครัวและความเข้มแข็งของชุมชน
2. ดำเนินการด้านคดีอาญา แก้ไข บำบัด ฟื้นฟู ให้การศึกษา การฝึกวิชาชีพ ป้องกัน พัฒนา สงเคราะห์ ติดตามประเมินผลเด็กและเยาวชน การใช้กระบวนการยุติธรรมทางเลือกและมาตรการอื่น ๆ
3. ดำเนินการด้านคดีครอบครัวและการกำกับการปกครอง
4. ประสานความร่วมมือและสร้างเครือข่ายกับชุมชน องค์กรภาครัฐ และเอกชนทั้งภายในและต่างประเทศ เพื่อการมีส่วนร่วมและสนับสนุนกระบวนการยุติธรรมสำหรับเด็กและเยาวชน
5. ศึกษา วิเคราะห์ และพัฒนานโยบาย การพิทักษ์คุ้มครองสิทธิเด็กและเยาวชน รวมทั้งระบบรูปแบบ วิธีการปฏิบัติเกี่ยวกับงานคดี และการปฏิบัติต่อเด็กและเยาวชน
6. ปฏิบัติการอื่นใดตามที่กฎหมายกำหนดให้เป็นหน้าที่และอำนาจของกรม หรือตามที่รัฐมนตรีหรือคณะรัฐมนตรีมอบหมาย

## การแบ่งส่วนราชการกรมพินิจและคุ้มครองเด็กและเยาวชน

1. สำนักงานเลขานุการกรม
2. กองบริหารการคลัง
3. กองบริหารทรัพยากรบุคคล
4. กองพัฒนาระบบงานยุติธรรมเด็กและเยาวชน
5. กองพัฒนาระบบสุขภาพเด็กและเยาวชน
6. กองยุทธศาสตร์และแผนงาน
7. ศูนย์ฝึกและอบรมเด็กและเยาวชน ตามที่รัฐมนตรีประกาศกำหนด
8. สถานพินิจและคุ้มครองเด็กและเยาวชนกรุงเทพมหานคร
9. สถานพินิจและคุ้มครองเด็กและเยาวชนจังหวัด ตามที่รัฐมนตรีประกาศกำหนด

### 1.สำนักงานเลขานุการกรม

มีหน้าที่และอำนาจเกี่ยวกับการปฏิบัติราชการทั่วไปของกรมและราชการอื่นที่มีได้แยกให้เป็นหน้าที่ของกองหรือส่วนราชการใดโดยเฉพาะ หน้าที่และอำนาจดังกล่าวให้รวมถึง

- (1) ปฏิบัติงานสารบรรณของกรม
- (2) ดำเนินการเกี่ยวกับงานช่วยอำนวยความสะดวกและงานเลขานุการของกรม
- (3) ประสานงานเกี่ยวกับการประชาสัมพันธ์และเผยแพร่กิจกรรม ความรู้ ความก้าวหน้า และผลงานของกรม
- (4) ดำเนินการเกี่ยวกับงานวิเทศสัมพันธ์
- (5) ปฏิบัติงานร่วมกับหรือสนับสนุนการปฏิบัติงานของหน่วยงานอื่นที่เกี่ยวข้องหรือที่ได้รับมอบหมาย

## 2. กองบริหารการคลัง

มีหน้าที่และอำนาจ ดังต่อไปนี้

- (1) ดำเนินการเกี่ยวกับการเงิน การบัญชี การงบประมาณ การพัสดุ อาคารสถานที่ และยานพาหนะของกรม
- (2) ควบคุม ดูแล และตรวจสอบการเบิกจ่ายเงิน ทรัพย์สิน และผลประโยชน์ต่างๆ ที่อยู่ในความรับผิดชอบของกรม
- (3) ปฏิบัติงานร่วมกับหรือสนับสนุนการปฏิบัติงานของหน่วยงานอื่นที่เกี่ยวข้อง หรือที่ได้รับมอบหมาย

## 3. กองบริหารทรัพยากรบุคคล

มีหน้าที่และอำนาจ ดังต่อไปนี้

- (1) บริหารงานทรัพยากรบุคคลและจัดระบบงานของกรม
- (2) ปฏิบัติงานร่วมกับหรือสนับสนุนการปฏิบัติงานของหน่วยงานอื่นที่เกี่ยวข้อง หรือที่ได้รับมอบหมาย

## 4. กองพัฒนาระบบงานยุติธรรมเด็กและเยาวชน

มีหน้าที่และอำนาจ ดังต่อไปนี้

- (1) พัฒนาระบบ รูปแบบ มาตรฐาน แนวทางปฏิบัติในด้านการพัฒนาระบบบริหารงานยุติธรรมเด็กและเยาวชน งานคดี การจำแนก การบำบัด แก้ไข ฟื้นฟู ป้องกัน พัฒนา สงเคราะห์ และงานป้องกันเด็กและเยาวชนกระทำความผิด
- (2) กำกับ ดูแล ให้คำปรึกษา แนะนำ ส่งเสริมด้านการพัฒนาระบบบริหารงานยุติธรรมเด็กและเยาวชน งานคดี การจำแนก การบำบัด แก้ไข ฟื้นฟู ป้องกัน พัฒนา สงเคราะห์ และงานป้องกันเด็กและเยาวชนกระทำความผิด
- (3) ศึกษา วิเคราะห์ วิจัย รวมทั้งประสานและพัฒนาความร่วมมือทางวิชาการกับองค์กรเครือข่าย และหน่วยงานที่เกี่ยวข้องทั้งภายในประเทศและต่างประเทศ ในด้านการบำบัด แก้ไข ฟื้นฟู ป้องกัน พัฒนา สงเคราะห์ และงานป้องกันเด็กและเยาวชนกระทำความผิด ตลอดจนเผยแพร่และถ่ายทอดองค์ความรู้เกี่ยวกับงานวิจัยแก่บุคลากรที่เกี่ยวข้องในงานยุติธรรมเด็กและเยาวชน
- (4) ดำเนินการด้านกิจกรรมชุมชนและประสานความร่วมมือเพื่อการพิทักษ์และคุ้มครองสิทธิเด็ก
- (5) ปฏิบัติงานร่วมกับหรือสนับสนุนการปฏิบัติงานของหน่วยงานอื่นที่เกี่ยวข้อง หรือที่ได้รับมอบหมาย



## 5. กองพัฒนาระบบสุขภาพเด็กและเยาวชนบุคคล

มีหน้าที่และอำนาจ ดังต่อไปนี้

- (1) พัฒนาระบบ รูปแบบ หลักเกณฑ์ และวิธีการในการคัดกรอง ประเมิน ตรวจวินิจฉัยและตรวจพิสูจน์ทางวิทยาศาสตร์ เพื่อประยุกต์ใช้การจำแนก แก้ไข บำบัด พื้นฟู เด็กและเยาวชนที่กระทำผิดและเด็กหรือเยาวชนที่มีปัญหารุนแรง ซ้ำซ้อน เรื้อรัง
- (2) กำหนดรูปแบบ แนวทาง การดำเนินการแก้ไขปัญหา บำบัด พื้นฟู เด็กหรือเยาวชนที่กระทำผิดและเด็กหรือเยาวชนที่มีปัญหารุนแรง ซ้ำซ้อน เรื้อรัง เพื่อป้องกันการกระทำผิดซ้ำ
- (3) กำกับ ดูแล ให้คำปรึกษา แนะนำ ถ่ายทอดและส่งเสริม รวมถึงติดตามประเมินผล และสรุปผลการดำเนินงานด้านนิติจิตวิทยา การพยาบาลและการสาธารณสุขสำหรับเด็กหรือเยาวชนที่กระทำผิดและเด็กหรือเยาวชนที่มีปัญหารุนแรง ซ้ำซ้อน เรื้อรัง
- (4) ศึกษา วิเคราะห์ วิจัย และประสานความร่วมมือทางวิชาการกับหน่วยงานที่เกี่ยวข้อง ทั้งภายในประเทศและต่างประเทศ เพื่อพัฒนามาตรฐานของงาน องค์ความรู้และเทคโนโลยี รวมทั้งรูปแบบการให้บริการ นิติจิตวิทยา การพยาบาล และการสาธารณสุขสำหรับเด็กหรือเยาวชนที่กระทำผิด และเด็กหรือเยาวชนที่มีปัญหารุนแรง ซ้ำซ้อน เรื้อรัง
- (5) ปฏิบัติงานร่วมกับหรือสนับสนุนการปฏิบัติงานของหน่วยงานอื่นที่เกี่ยวข้อง หรือที่ได้รับมอบหมาย

## 6. กองยุทธศาสตร์และแผนงาน

มีหน้าที่และอำนาจ ดังต่อไปนี้

- (1) เสนอแนะการกำหนดนโยบาย ยุทธศาสตร์ จัดทำแผนและประสานแผนการปฏิบัติราชการของกรม และแผนเกี่ยวกับการป้องกันอาชญากรรมในเด็กและเยาวชน ให้เป็นไปตามนโยบายและแผนยุทธศาสตร์ของกระทรวง แผนพัฒนาเศรษฐกิจและสังคมแห่งชาติ นโยบายของรัฐบาล รวมทั้งแผนอื่นๆ ที่เกี่ยวข้องกับภารกิจของกรม
- (2) ดำเนินการเกี่ยวกับการจัดทำค่าของงบประมาณรายจ่ายประจำปี และจัดสรรงบประมาณรายจ่ายประจำปี ให้สอดคล้องกับนโยบายและแผนงานของกรม
- (3) วางแผนและพัฒนาระบบเทคโนโลยีสารสนเทศและระบบสารสนเทศของกรม รวมทั้งเป็นศูนย์กลางบริหารจัดการฐานข้อมูล ประมวลผล และให้บริการข้อมูลสถิติในด้านต่าง ๆ ของกรม
- (4) กำกับ ติดตามและประเมินผลการปฏิบัติราชการตามแผนงานหรือโครงการของหน่วยงานในสังกัดกรม
- (5) ปฏิบัติงานร่วมกับหรือสนับสนุนการปฏิบัติงานของหน่วยงานอื่นที่เกี่ยวข้อง หรือที่ได้รับมอบหมาย

## 7. ศูนย์ฝึกและอบรมเด็กและเยาวชน

มีหน้าที่และอำนาจ ดังต่อไปนี้

- (1) ดำเนินการด้านการควบคุม ดูแล บำบัด แก้ไข พื้นฟู ป้องกัน พัฒนาพฤตินิสัยและสงเคราะห์เด็กและเยาวชนที่ศาล มีคำพิพากษาหรือคำสั่งให้เข้ารับการฝึกอบรม
- (2) ดำเนินการด้านกิจกรรมชุมชนและประสานความร่วมมือเพื่อการพิทักษ์และคุ้มครองสิทธิเด็ก
- (3) ปฏิบัติงานร่วมกับหรือสนับสนุนการปฏิบัติงานของหน่วยงานอื่นที่เกี่ยวข้อง หรือที่ได้รับมอบหมาย

## 8. สถานพินิจและคุ้มครองเด็กและเยาวชนกรุงเทพมหานคร

มีหน้าที่และอำนาจ ดังต่อไปนี้

- (1) ดำเนินการด้านการสืบเสาะ ประมวลข้อเท็จจริงในคดีอาญา คดีครอบครัว กำกับการปกครองและดูแลรักษาทรัพย์สินและสิทธิประโยชน์ของผู้เยาว์ตามคำพิพากษาหรือคำสั่งศาล
- (2) ดำเนินการด้านการควบคุม ดูแล บำบัด แก้ไข พื้นฟู ป้องกัน พัฒนาพฤตินิสัยและสงเคราะห์เด็กและเยาวชนระหว่างการสอบสวนหรือการพิจารณาคดี
- (3) ดำเนินการด้านกิจกรรมชุมชนและประสานความร่วมมือเพื่อการพิทักษ์และคุ้มครองสิทธิเด็ก
- (4) ปฏิบัติงานร่วมกับหรือสนับสนุนการปฏิบัติงานของหน่วยงานอื่นที่เกี่ยวข้อง หรือที่ได้รับมอบหมาย

## 9. สถานพินิจและคุ้มครองเด็กและเยาวชน

มีหน้าที่และอำนาจ ดังต่อไปนี้

- (1) ดำเนินการด้านการสืบเสาะ ประมวลข้อเท็จจริงในคดีอาญา คดีครอบครัว กำกับการปกครองและดูแลรักษาทรัพย์สินและสิทธิประโยชน์ของผู้เยาว์ตามคำพิพากษาหรือคำสั่งศาล
- (2) ดำเนินการด้านการควบคุม ดูแล บำบัด แก้ไข พื้นฟู ป้องกัน พัฒนาพฤตินิสัยและสงเคราะห์เด็กและเยาวชนระหว่างการสอบสวนหรือการพิจารณาคดี
- (3) ดำเนินการด้านกิจกรรมชุมชนและประสานความร่วมมือเพื่อการพิทักษ์และคุ้มครองสิทธิเด็ก
- (4) ปฏิบัติงานร่วมกับหรือสนับสนุนการปฏิบัติงานของหน่วยงานอื่นที่เกี่ยวข้อง หรือที่ได้รับมอบหมาย

## ทำเนียบผู้บริหารกรมพินิจและคุ้มครองเด็กและเยาวชน



พ.ต.ท.วรรณพงษ์ ชชรักษ์  
อธิบดีกรมพินิจและคุ้มครองเด็กและเยาวชน



นางสาวศิริประกาย วรปรีชา  
รองอธิบดีกรมพินิจและคุ้มครองเด็ก  
และเยาวชน (1)



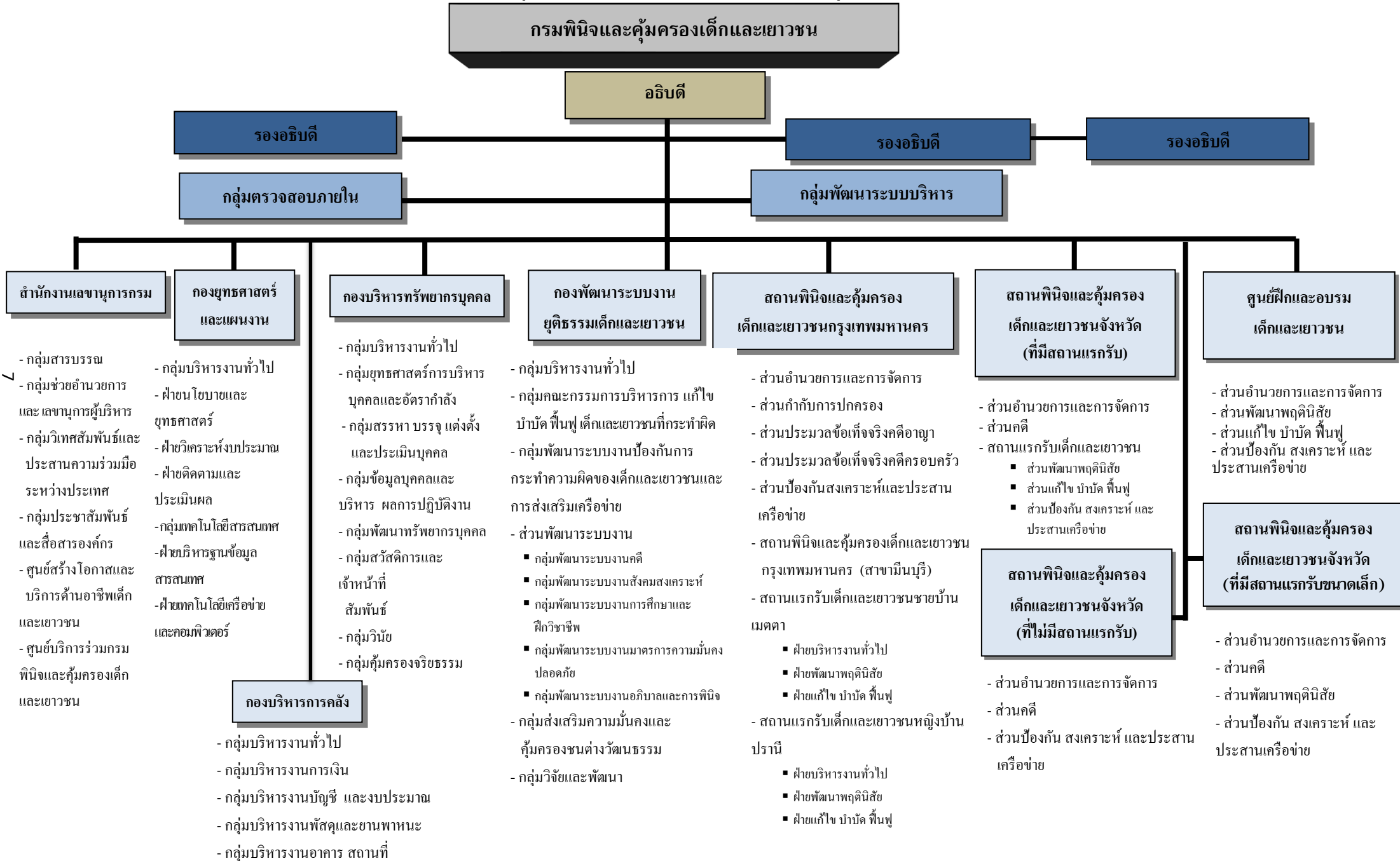
นางณัฐภัสสร สุนทรธนะวัฒน์  
รองอธิบดีกรมพินิจและคุ้มครองเด็ก  
และเยาวชน (2)



นายโกมล พรหมเพ็ง  
รองอธิบดีกรมพินิจและคุ้มครองเด็ก  
และเยาวชน (3)

# โครงสร้างองค์กร

โครงสร้างแบ่งส่วนราชการในกรมพินิจและคุ้มครองเด็กและเยาวชน (โครงสร้างปัจจุบันตามกฎหมายกระทรวงแบ่งส่วนราชการ พ.ศ.2561)

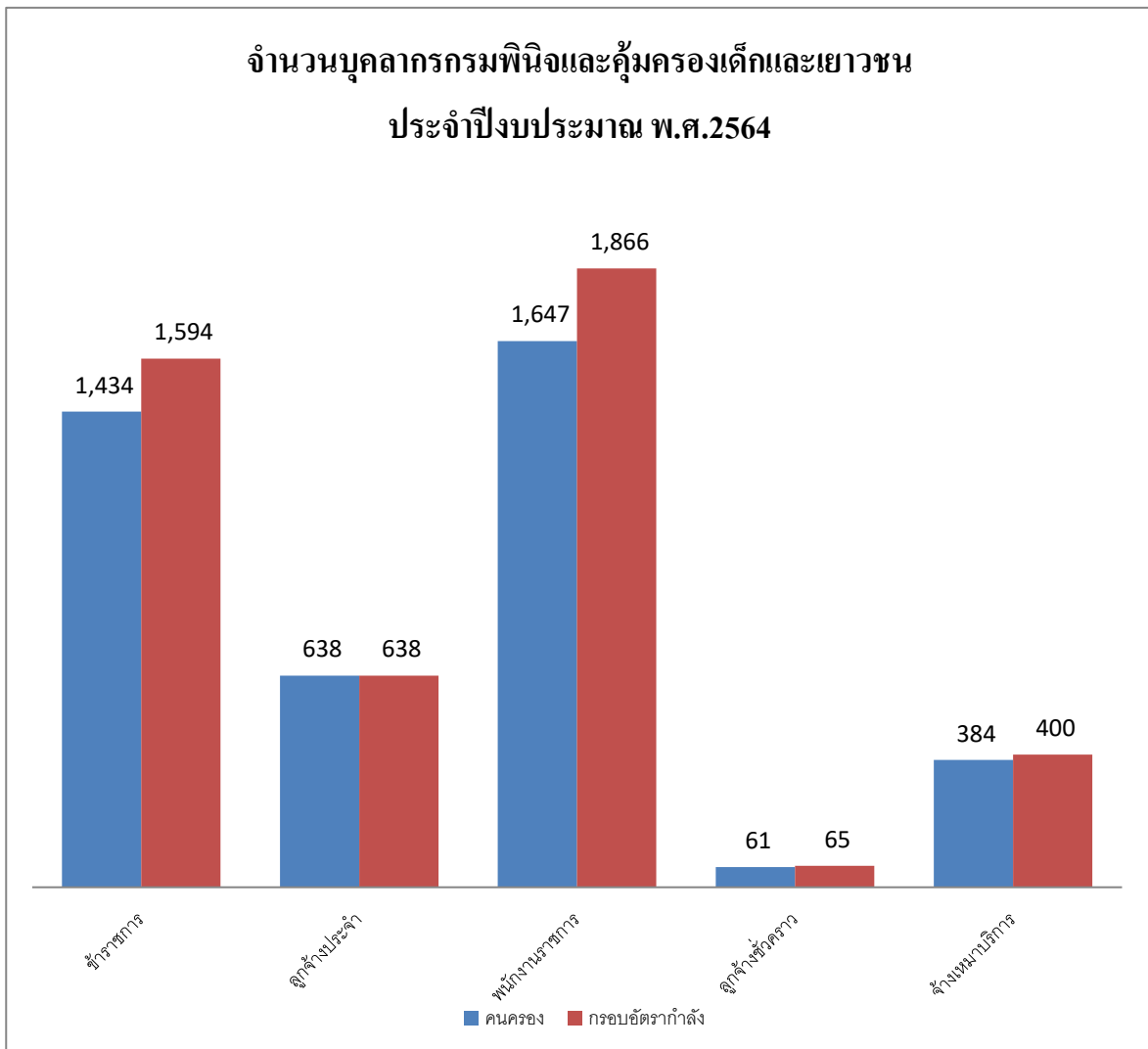


➤ กรอบอัตรากำลัง

| ประเภท             | กรอบอัตรากำลัง | คนครอง       | ร้อยละคนครอง |
|--------------------|----------------|--------------|--------------|
| ข้าราชการ          | 1,594          | 1,434        | 89.96        |
| ลูกจ้างประจำ       | 638            | 638          | 100.00       |
| พนักงานราชการ      | 1,866          | 1,647        | 88.26        |
| ลูกจ้างชั่วคราว    | 65             | 61           | 93.85        |
| จ้างเหมาบริการ     | 400            | 384          | 96.00        |
| <b>รวมทั้งสิ้น</b> | <b>4,563</b>   | <b>4,164</b> | <b>91.26</b> |

หมายเหตุ : กรอบอัตรากำลังที่มีคนครอง ณ 30 กันยายน 2564

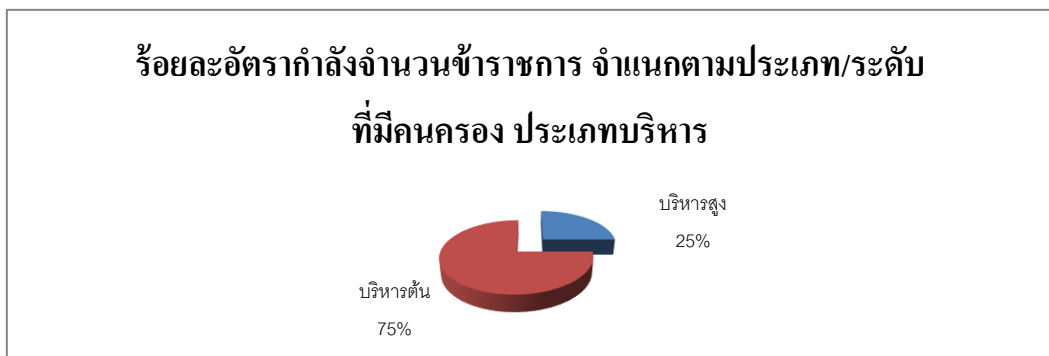
หน่วย:คน



- อัตรากำลังจำนวนข้าราชการ จำแนกตามประเภท/ระดับ ที่มีคนครอง ประเภทบริหาร

|                     | ข้าราชการเพศหญิง |            | ข้าราชการเพศชาย |            | รวม        |            |
|---------------------|------------------|------------|-----------------|------------|------------|------------|
|                     | จำนวน (คน)       | ร้อยละ     | จำนวน (คน)      | ร้อยละ     | จำนวน (คน) | ร้อยละ     |
| บริหารสูง           | -                | -          | 1               | 50         | 1          | 25         |
| บริหารต้น           | 2                | 100        | 1               | 50         | 3          | 75         |
| <b>ผลรวมทั้งหมด</b> | <b>2</b>         | <b>100</b> | <b>2</b>        | <b>100</b> | <b>4</b>   | <b>100</b> |

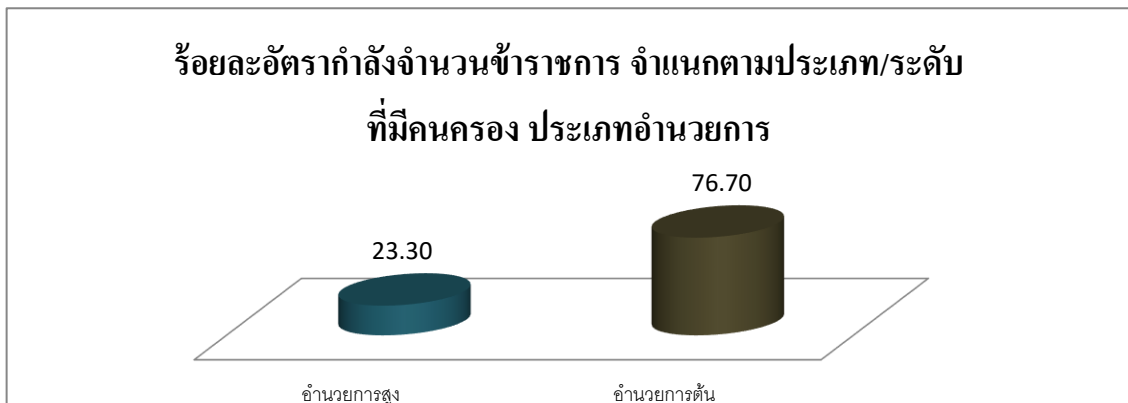
หมายเหตุ : กรอบอัตรากำลังที่มีคนครอง ณ 30 กันยายน 2564



- อัตรากำลังจำนวนข้าราชการ จำแนกตามประเภท/ระดับ ที่มีคนครอง ประเภทอำนวยการ

| ประเภท              | ข้าราชการเพศหญิง |               | ข้าราชการเพศชาย |               | รวม        |               |
|---------------------|------------------|---------------|-----------------|---------------|------------|---------------|
|                     | จำนวน (คน)       | ร้อยละ        | จำนวน (คน)      | ร้อยละ        | จำนวน (คน) | ร้อยละ        |
| อำนวยการสูง         | 9                | 21.95         | 15              | 24.19         | 24         | 23.30         |
| อำนวยการต้น         | 32               | 78.05         | 47              | 75.81         | 79         | 76.70         |
| <b>ผลรวมทั้งหมด</b> | <b>41</b>        | <b>100.00</b> | <b>62</b>       | <b>100.00</b> | <b>103</b> | <b>100.00</b> |

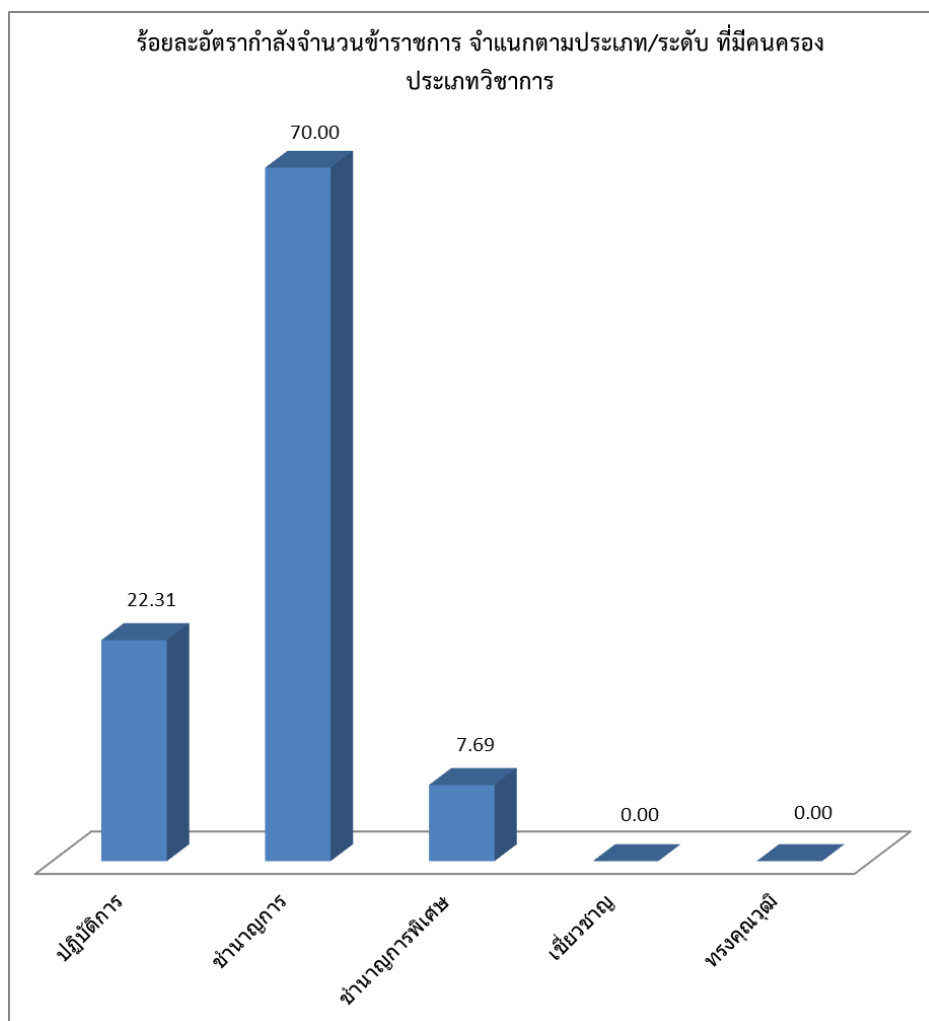
หมายเหตุ : กรอบอัตรากำลังที่มีคนครอง ณ 30 กันยายน 2564



• อัตรากำลังจำนวนข้าราชการ จำแนกตามประเภท/ระดับ ที่มีคนครอง ประเภทวิชาการ

| ประเภท              | ข้าราชการพิเศษหญิง |               | ข้าราชการพิเศษชาย |               | รวม         |               |
|---------------------|--------------------|---------------|-------------------|---------------|-------------|---------------|
|                     | จำนวน (คน)         | ร้อยละ        | จำนวน (คน)        | ร้อยละ        | จำนวน (คน)  | ร้อยละ        |
| ปฏิบัติการ          | 164                | 23.20         | 97                | 20.95         | 261         | 22.31         |
| ชำนาญการ            | 499                | 70.58         | 320               | 69.11         | 819         | 70.00         |
| ชำนาญการพิเศษ       | 44                 | 6.22          | 46                | 9.94          | 90          | 7.69          |
| เชี่ยวชาญ           |                    |               |                   |               |             |               |
| ทรงคุณวุฒิ          |                    |               |                   |               |             |               |
| <b>ผลรวมทั้งหมด</b> | <b>707</b>         | <b>100.00</b> | <b>463</b>        | <b>100.00</b> | <b>1170</b> | <b>100.00</b> |

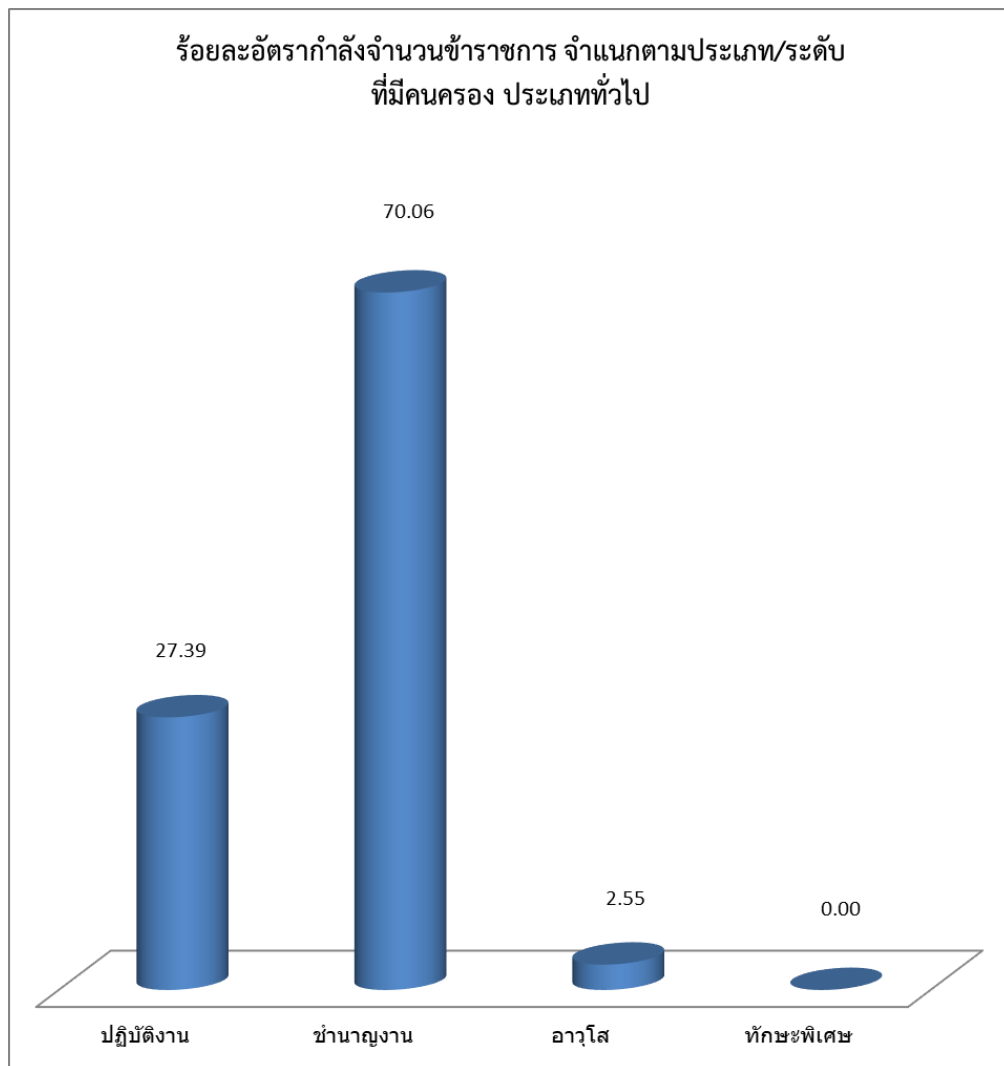
หมายเหตุ : กรอบอัตรากำลังที่มีคนครอง ณ 30 กันยายน 2564



- อัตรากำลังจำนวนข้าราชการ จำแนกตามประเภท/ระดับ ที่มีคนครอง ประเภททั่วไป

| ประเภท              | ข้าราชการเพศหญิง |               | ข้าราชการเพศชาย |               | รวม        |               |
|---------------------|------------------|---------------|-----------------|---------------|------------|---------------|
|                     | จำนวน (คน)       | ร้อยละ        | จำนวน (คน)      | ร้อยละ        | จำนวน (คน) | ร้อยละ        |
| ปฏิบัติงาน          | 2                | 13.33         | 41              | 28.87         | 43         | 27.39         |
| ชำนาญงาน            | 11               | 73.33         | 99              | 69.72         | 110        | 70.06         |
| อาวุโส              | 2                | 13.33         | 2               | 1.41          | 4          | 2.55          |
| ทักษะพิเศษ          |                  | 0.00          |                 | 0.00          |            | 0.00          |
| <b>ผลรวมทั้งหมด</b> | <b>15</b>        | <b>100.00</b> | <b>142</b>      | <b>100.00</b> | <b>157</b> | <b>100.00</b> |

หมายเหตุ : กรอบอัตรากำลังที่มีคนครอง ณ 30 กันยายน 2564

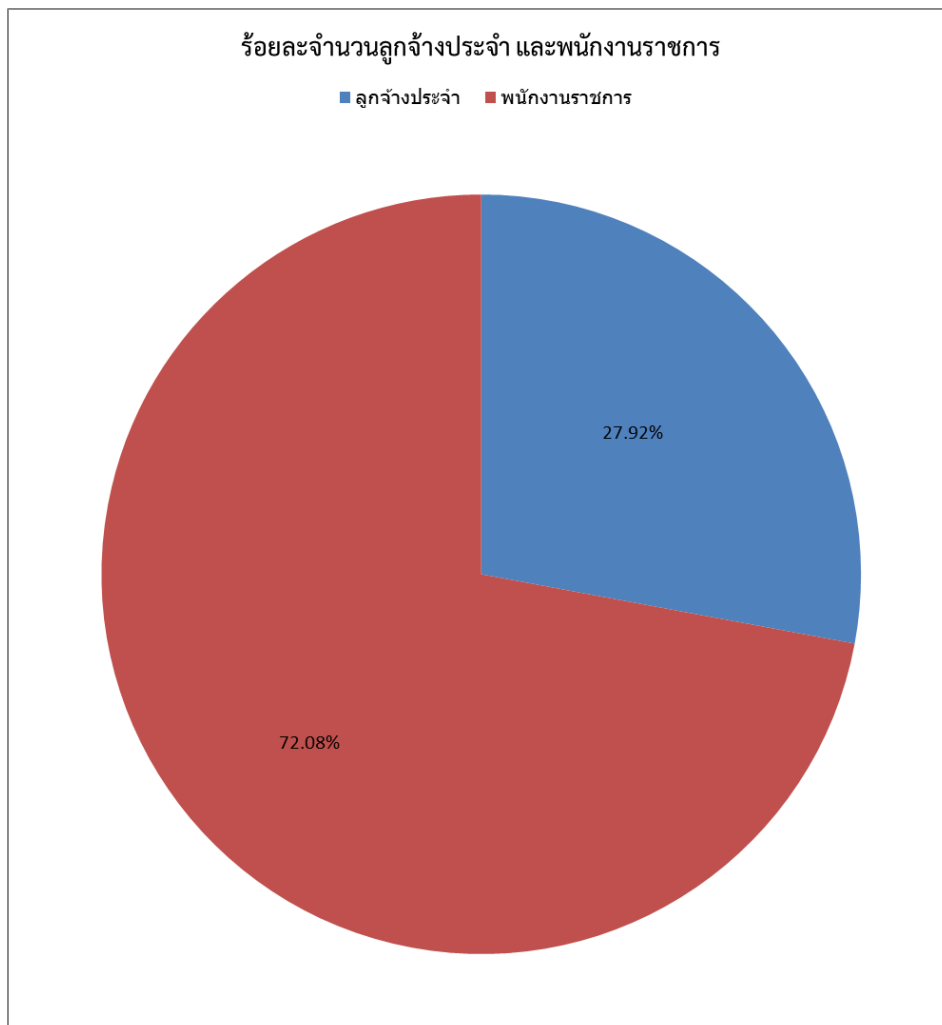




● จำนวนลูกจ้างประจำ และพนักงานราชการ

| ประเภท              | ข้าราชการเพศหญิง |               | ข้าราชการเพศชาย |               | รวม          |               |
|---------------------|------------------|---------------|-----------------|---------------|--------------|---------------|
|                     | จำนวน (คน)       | ร้อยละ        | จำนวน (คน)      | ร้อยละ        | จำนวน (คน)   | ร้อยละ        |
| ลูกจ้างประจำ        | 165              | 19.30         | 473             | 33.08         | 638          | 27.92         |
| พนักงานราชการ       | 690              | 80.70         | 957             | 66.92         | 1,647        | 72.08         |
| <b>ผลรวมทั้งหมด</b> | <b>855</b>       | <b>100.00</b> | <b>1,430</b>    | <b>100.00</b> | <b>2,285</b> | <b>100.00</b> |

หมายเหตุ : กรอบอัตรากำลังที่มีคนครอง ณ 30 กันยายน 2564



**ตารางแสดงความเชื่อมโยงยุทธศาสตร์การจัดสรรงบประมาณ แผนงาน เป้าหมายการให้บริการกระทรวง  
เป้าหมายการให้บริการหน่วยงาน ผลผลิต/โครงการ และงบประมาณ กรมพินิจและคุ้มครองเด็กและเยาวชน  
(2,160,480,400 บาท)**

|                  |                                      |  |   |   |   |   |  |
|------------------|--------------------------------------|--|---|---|---|---|--|
| ระดับชาติ        | ยุทธศาสตร์<br>จัดสรร                 | ยุทธศาสตร์ที่ 1 ด้านความมั่นคง<br>( 32,576,300 บาท)  |   | ยุทธศาสตร์ที่ 3 ด้านการ<br>พัฒนาและเสริมสร้างศักยภาพ<br>ทรัพยากรมนุษย์<br>(3,395,600 บาท) | ยุทธศาสตร์ที่ 6 ด้านการปรับสมดุลและพัฒนาระบบการบริหารจัดการภาครัฐ<br>( 2,124,508,500 บาท)   |   |  |
|                  | แผนงาน                               | แผนงานพื้นฐาน<br>ด้านความมั่นคง<br>(12,851,000 บาท)  | แผนงานบูรณาการ<br>ป้องกัน ปราบปราม<br>และบำบัดรักษาผู้ติด<br>ยาเสพติด<br>(16,756,300 บาท)   | แผนงานบูรณาการ<br>ขับเคลื่อนการแก้ไข<br>ปัญหาจังหวัดชายแดน<br>ภาคใต้<br>(2,969,000 บาท)   | แผนงานยุทธศาสตร์พัฒนา<br>ศักยภาพคนตลอดช่วงชีวิต<br>(3,395,600 บาท)  | แผนงานพื้นฐานด้านการปรับสมดุล<br>และพัฒนาระบบการบริหารจัดการภาครัฐ<br>(698,091,200 บาท)   | แผนงานยุทธศาสตร์พัฒนา<br>กฎหมายและกระบวนการ<br>ยุติธรรม<br>(975,000 บาท)                   |
| ระดับกระทรวง     | เป้าหมายการ<br>ให้บริการ<br>กระทรวง  | การแพร่ระบาดของยาเสพติดลดลง ผู้เสพ<br>ผู้ติดยาเสพติดได้รับการดูแล อย่างทั่วถึง<br>และเหมาะสม       |   | อัตราการกระทำผิดซ้ำของผู้ผ่านการพัฒนาพฤตินิสัยลดลง  |   |   |  |
| หน่วยงานระดับกรม | เป้าหมายการ<br>ให้บริการ<br>หน่วยงาน | ควบคุมดูแลและบำบัด แก้ไข พื้นฟู<br>สมรรถภาพเด็กและเยาวชนในสถานพินิจ<br>และศูนย์ฝึกและอบรม          |   | เด็ก เยาวชนและผู้เยาว์ในคดีได้รับการคุ้มครองสิทธิและสวัสดิภาพ                             |   |   | เพื่อเป็นค่าใช้จ่ายในการ<br>ดำเนินการภาครัฐ ปฏิรูป<br>กฎหมาย และพัฒนา<br>กระบวนการยุติธรรม |
|                  | ผลผลิต/<br>โครงการ                   | 1. ผลผลิต จำแนก<br>เด็กและเยาวชนใน<br>สถานพินิจ<br>เกี่ยวกับการใช้ยา<br>เสพติด<br>(12,851,000 บาท) | 1. โครงการ<br>บำบัดรักษาผู้เสพ<br>ผู้ติดยาเสพติด<br>(6,212,300 บาท)<br>2. โครงการสร้าง<br>ภูมิคุ้มกันและป้องกัน<br>ยาเสพติด<br>(10,544,000 บาท) | 1. โครงการอำนวยความสะดวก<br>ยุติธรรมและเยียวยา<br>ผู้ได้รับผลกระทบ<br>(2,969,000 บาท)     | 1. โครงการพัฒนาการศึกษาที่มี<br>คุณภาพ ส่งเสริมสุขภาพ และ<br>เสริมสร้างทักษะอาชีพ<br>(580,100 บาท)<br>2. โครงการเพิ่มประสิทธิภาพ<br>การบำบัดทางจิตวิทยาในเด็ก<br>และเยาวชนที่มีปัญหาสุขภาพจิต<br>รุนแรง (2,815,500 บาท) | 1. ผลผลิต เด็ก เยาวชนและผู้เยาว์ได้รับ<br>การคุ้มครองดูแล (361,228,700 บาท)<br>2. ผลผลิต เด็กและเยาวชนได้รับการ<br>พัฒนาพฤตินิสัย (336,862,500 บาท) | 1. โครงการส่งเสริมและ<br>พัฒนากระบวนการยุติธรรม<br>ทางเลือก (975,000 บาท)                  |

**สรุปภาพรวมงบประมาณรายจ่ายประจำปีงบประมาณ พ.ศ. 2564 เปรียบเทียบกับ  
งบประมาณรายจ่ายประจำปีงบประมาณ พ.ศ. 2563 จำแนกตามงบรายจ่าย**

| งบรายจ่าย                 | งบประมาณ<br>ประจำปี<br>พ.ศ. 2564 | งบประมาณ<br>ประจำปี<br>พ.ศ. 2563 | เพิ่ม/-ลด<br>จากปี 2563 |             |
|---------------------------|----------------------------------|----------------------------------|-------------------------|-------------|
|                           |                                  |                                  | จำนวน (บาท)             | ร้อยละ      |
| <b>งบบุคลากร</b>          | 1,397,262,100                    | 1,401,598,200                    | 4,336,100               | 0.31        |
| ▪ เงินเดือน               | 639,252,300                      | 647,441,100                      | 639,252,300             | 98.74       |
| ▪ ค่าจ้างประจำ            | 258,543,900                      | 271,970,700                      | 258,543,900             | 95.06       |
| ▪ พนักงานราชการ           | 499,465,900                      | 482,186,400                      | 499,465,900             | 103.58      |
| <b>งบดำเนินงาน</b>        | 535,770,100                      | 545,544,900                      | (9,774,800)             | -1.79       |
| ▪ ค่าตอบแทนใช้สอยและวัสดุ | 500,710,800                      | 516,001,600                      | (15,290,800)            | -2.96       |
| ▪ ค่าสาธารณูปโภค          | 35,059,300                       | 29,543,300                       | 5,516,000               | 18.67       |
| <b>งบลงทุน</b>            | 195,714,800                      | 212,436,800                      | (16,722,000)            | -7.87       |
| ▪ ครุภัณฑ์                | 21,478,400                       | 28,842,200                       | (7,363,800)             | -25.53      |
| ▪ ที่ดินและสิ่งก่อสร้าง   | 174,236,400                      | 183,594,600                      | (9,358,200)             | -5.10       |
| <b>งบรายจ่ายอื่น</b>      | 31,733,400                       | 35,360,100                       | (3,626,700)             | -10.26      |
| <b>รวมทั้งสิ้น</b>        | <b>2,160,480,400</b>             | <b>2,194,940,000</b>             | <b>(34,459,600)</b>     | <b>1.57</b> |

กรมพินิจและคุ้มครองเด็กและเยาวชนได้รับการจัดสรรงบประมาณรายจ่ายประจำปีงบประมาณ พ.ศ.2564 จำนวนทั้งสิ้น 2,160,480,400 บาท (สองพันหนึ่งร้อยหกสิบสี่แสนแปดหมื่นสี่ร้อยบาทถ้วน) ได้รับความสรุปภาพรวมลดลงจากปีงบประมาณพ.ศ.2563 จำนวน 34,459,600 บาท คิดเป็นสัดส่วนร้อยละ 1.57

งบประมาณรายจ่ายประจำปีงบประมาณ พ.ศ.2564 เมื่อจำแนกตามหมวดรายจ่าย ได้ดังนี้ งบบุคลากร จำนวน 1,397,262,100 บาท คิดเป็นสัดส่วนร้อยละ 64.67 งบดำเนินงานจำนวน 535,770,100 บาท คิดเป็นสัดส่วนร้อยละ 24.79 งบลงทุนจำนวน 195,714,800 บาท คิดเป็นสัดส่วนร้อยละ 9.05 และงบรายจ่ายอื่น จำนวน 31,733,400 บาท คิดเป็นสัดส่วนร้อยละ 1.46

สรุปภาพรวมเงินงบประมาณรายจ่ายประจำปี พ.ศ. 2564 แผนงาน/ผลผลิต จำแนกตามงบรายจ่าย กรมพินิจและคุ้มครองเด็กและเยาวชนได้รับการจัดสรรเงินงบประมาณรายจ่ายประจำปีงบประมาณ พ.ศ. 2564 งบประมาณที่ได้รับจัดสรรทั้งสิ้น 2,160,480,400 บาท ประกอบด้วย 4 แผนงาน ดังนี้

1. แผนงาน : บุคลากรภาครัฐ จำนวน 1,425,442,300 บาท ประกอบด้วย 1 แผนงาน

1.1 แผนงานรอง : ปฏิรูปกฎหมายและพัฒนาระบบการยุติธรรม จำนวน 1,425,442,300 บาท

2. แผนงาน : พื้นฐาน จำนวน 710,942,200 บาท ประกอบด้วย 2 แผนงาน

2.1 แผนงานพื้นฐานด้านความมั่นคง จำนวน 12,851,000 บาท

แผนงานรอง : ป้องกันปราบปราม และบำบัดรักษาผู้ติดยาเสพติด ประกอบด้วย

(1) ผลผลิต : จำแนกเด็กและเยาวชนในสถานพินิจเกี่ยวกับการใช้ยาเสพติด จำนวน

12,851,000 บาท

2.2 แผนงานด้านการปรับสมดุลและพัฒนาระบบการบริหารจัดการภาครัฐ จำนวน 698,091,200 บาท

แผนงานรอง : การปฏิรูปกฎหมายและพัฒนาระบบงานยุติธรรม ประกอบด้วย

(1) ผลผลิต : เด็ก เยาวชน และผู้เยาว์ได้รับการคุ้มครองดูแล จำนวน 361,228,700 บาท

(2) ผลผลิต : เด็กและเยาวชนได้รับการพัฒนาพฤตินิสัย จำนวน 336,862,500 บาท

3. แผนงาน : บูรณาการ จำนวน 19,725,300 บาท ประกอบด้วย 2 แผนงาน

3.1 แผนงานบูรณาการป้องกันปราบปราม และบำบัดรักษาผู้ติดยาเสพติด จำนวน 16,756,300 บาท ได้แก่

- โครงการบำบัดรักษาผู้เสพ ผู้ติดยาเสพติด จำนวน 6,212,300 บาท

- โครงการสร้างภูมิคุ้มกันและป้องกันยาเสพติด จำนวน 10,544,000 บาท

3.2 แผนงานบูรณาการขับเคลื่อนการแก้ไขปัญหาจังหวัดชายแดนภาคใต้ จำนวน 2,969,000 บาท

- โครงการอำนวยความสะดวกยุติธรรมและเยียวยาผู้ได้รับผลกระทบ จำนวน 2,969,000 บาท

4. แผนงาน : ยุทธศาสตร์พัฒนาศักยภาพคนตลอดชีวิต จำนวน 3,395,600 บาท ประกอบด้วย 2 แผนงาน

4.1 แผนงานยุทธศาสตร์พัฒนาศักยภาพคนตลอดช่วงชีวิต จำนวน 3,395,600 บาท

- โครงการพัฒนาการศึกษาที่มีคุณภาพส่งเสริมสุขภาพและเสริมสร้างทักษะอาชีพ จำนวน 580,100 บาท

- โครงการเพิ่มประสิทธิภาพการบำบัดทางจิตวิทยาในเด็กและเยาวชนที่มีปัญหาสุขภาพจิตรุนแรง

จำนวน 2,815,500 บาท

4.2 แผนงานยุทธศาสตร์พัฒนากฎหมายและกระบวนการยุติธรรม จำนวน 975,000 บาท

- โครงการส่งเสริมและพัฒนาระบบการยุติธรรมทางเลือก จำนวน 975,000 บาท

| รายการ  | งบบุคลากร      |                |                            |                  | งบดำเนินงาน                 |                |                | งบลงทุน       |                       |                | งบรายจ่ายอื่น | รวมทั้งสิ้น      |
|---|----------------|----------------|----------------------------|------------------|-----------------------------|----------------|----------------|---------------|-----------------------|----------------|---------------|------------------|
|   | เงินเดือน      | ค่าจ้างประจำ   | ค่าตอบแทน<br>พนักงานราชการ | รวม              | ค่าตอบแทนใช้สอย<br>และวัสดุ | ค่าสาธารณูปโภค | รวม            | ค่าครุภัณฑ์   | ที่ดินและสิ่งก่อสร้าง | รวม            |               |                  |
| <b>รวมทั้งสิ้น</b>  | 639,252,300.00 | 258,543,900.00 | 499,465,900.00             | 1,397,262,100.00 | 500,710,800.00              | 35,059,300.00  | 535,770,100.00 | 21,478,400.00 | 174,236,400.00        | 195,714,800.00 | 31,733,400.00 | 2,160,480,400.00 |
| <b>แผนงาน : บุคลากรภาครัฐ</b>   | 639,252,300.00 | 258,543,900.00 | 499,465,900.00             | 1,397,262,100.00 | 28,180,200.00               | -              | 28,180,200.00  | -             | -                     | -              | -             | 1,425,442,300.00 |
| ผลผลิต: รายการค่าใช้จ่ายบุคลากรภาครัฐรูป<br>กฎหมายและพัฒนาระบบการยุติธรรม                 | 639,252,300.00 | 258,543,900.00 | 499,465,900.00             | 1,397,262,100.00 | 28,180,200.00               | -              | 28,180,200.00  | -             | -                     | -              | -             | 1,425,442,300.00 |
| <b>แผนงาน : พื้นฐาน</b>   | -              | -              | -                          | -                | 471,555,600.00              | 35,059,300.00  | 506,614,900.00 | 21,478,400.00 | 174,236,400.00        | 195,714,800.00 | 8,612,500.00  | 710,942,200.00   |
| - แผนงานพื้นฐานด้านความมั่นคง   | -              | -              | -                          | -                | 7,343,000.00                | 5,508,000.00   | 12,851,000.00  | -             | -                     | -              | -             | 12,851,000.00    |
| ผลผลิต : จำแนกเด็กและเยาวชนในสถานพินิจ<br>เกี่ยวกับการใช้ยาเสพติด                         | -              | -              | -                          | -                | 7,343,000.00                | 5,508,000.00   | 12,851,000.00  | -             | -                     | -              | -             | 12,851,000.00    |
| - แผนงานด้านการปรับสมดุลและพัฒนาระบบการ<br>บริหารจัดการภาครัฐ                             | -              | -              | -                          | -                | 464,212,600.00              | 29,551,300.00  | 493,763,900.00 | 21,478,400.00 | 174,236,400.00        | 195,714,800.00 | 8,612,500.00  | 698,091,200.00   |
| ผลผลิต : เด็ก เยาวชน และผู้เยาว์ได้รับการคุ้มครอง<br>ดูแล                                 | -              | -              | -                          | -                | 228,444,700.00              | 11,268,400.00  | 239,713,100.00 | 13,030,700.00 | 108,484,900.00        | 121,515,600.00 | -             | 361,228,700.00   |
| ผลผลิต : เด็กและเยาวชนได้รับการพัฒนาพฤติกรรม<br>ดี  | -              | -              | -                          | -                | 235,767,900.00              | 18,282,900.00  | 254,050,800.00 | 8,447,700.00  | 65,751,500.00         | 74,199,200.00  | 8,612,500.00  | 336,862,500.00   |
| <b>แผนงาน : บูรณาการ</b>  | -              | -              | -                          | -                | -                           | -              | -              | -             | -                     | -              | 19,725,300.00 | 19,725,300.00    |
| - แผนงานบูรณาการการป้องกันปราบปราม และ<br>บำบัดรักษาผู้ติดยาเสพติด                        | -              | -              | -                          | -                | -                           | -              | -              | -             | -                     | -              | 16,756,300.00 | 16,756,300.00    |
| 1. โครงการบำบัดรักษาผู้เสพ ผู้ติดยาเสพติด   | -              | -              | -                          | -                | -                           | -              | -              | -             | -                     | -              | 6,212,300.00  | 6,212,300.00     |
| 2. โครงการสร้างภูมิคุ้มกันและป้องกันยาเสพติด  | -              | -              | -                          | -                | -                           | -              | -              | -             | -                     | -              | 10,544,000.00 | 10,544,000.00    |
| - แผนงานบูรณาการขับเคลื่อนการแก้ไขปัญหา<br>จังหวัดชายแดนภาคใต้                            | -              | -              | -                          | -                | -                           | -              | -              | -             | -                     | -              | 2,969,000.00  | 2,969,000.00     |
| 1.โครงการเสริมสร้างภูมิคุ้มกันเพื่อสันติสุขในพื้นที่<br>จังหวัดชายแดนใต้                  | -              | -              | -                          | -                | -                           | -              | -              | -             | -                     | -              | 2,969,000.00  | 2,969,000.00     |
| <b>แผนงาน : ยุทธศาสตร์ด้านการพัฒนาและ<br/>เสริมสร้างศักยภาพทรัพยากรมนุษย์</b>             | -              | -              | -                          | -                | 975,000.00                  | -              | 975,000.00     | -             | -                     | -              | 3,395,600.00  | 4,370,600.00     |
| - แผนงานยุทธศาสตร์พัฒนาศักยภาพคนตลอดชีวิต   | -              | -              | -                          | -                | -                           | -              | -              | -             | -                     | -              | 3,395,600.00  | 3,395,600.00     |
| 1. โครงการพัฒนาศักยภาพที่มีคุณภาพส่งเสริม<br>สุขภาพและเสริมสร้างทักษะอาชีพ                | -              | -              | -                          | -                | -                           | -              | -              | -             | -                     | -              | 580,100.00    | 580,100.00       |
| 2. โครงการเพิ่มประสิทธิภาพการบำบัดทางจิตวิทยา<br>ในเด็กและเยาวชนที่มีปัญหาสุขภาพจิตรุนแรง | -              | -              | -                          | -                | -                           | -              | -              | -             | -                     | -              | 2,815,500.00  | 2,815,500.00     |
| - แผนงานยุทธศาสตร์พัฒนากฎหมายและ<br>กระบวนการยุติธรรม                                     | -              | -              | -                          | -                | 975,000.00                  | -              | 975,000.00     | -             | -                     | -              | -             | 975,000.00       |
| 1. โครงการส่งเสริมและพัฒนาระบบการยุติธรรม<br>ทางเลือก                                     | -              | -              | -                          | -                | 975,000.00                  | -              | 975,000.00     | -             | -                     | -              | -             | 975,000.00       |

## แผนปฏิบัติการประจำปีงบประมาณ พ.ศ. 2564 กรมพินิจและคุ้มครองเด็กและเยาวชน

### วิสัยทัศน์ (Vision)

“ เป็นองค์กรที่จะทำให้เกิดความเปลี่ยนแปลงที่ดีแก่เด็กและเยาวชน ด้านพฤติกรรม การศึกษาและอาชีพ ภายใต้กระบวนการยุติธรรม ”

### พันธกิจ (Mission)

- พิทักษ์ผู้เยาว์เพื่อสวัสดิภาพและอนาคต
- ยกระดับคุณภาพการป้องกัน การดูแล แก้ไข บำบัดฟื้นฟู เด็กและเยาวชน
- พัฒนาองค์กรให้มีสมรรถนะในการปฏิบัติงานอย่างยั่งยืน

### นิยามวิสัยทัศน์

การเปลี่ยนแปลงที่ดี หมายความว่า

เด็กและเยาวชนแต่ละรายจะต้องได้รับการบำบัด แก้ไข ตามสภาพปัญหาความเล็งและความจำเป็นที่พบ และจัดให้ได้รับการศึกษาหรือวิชาชีพ รวมถึงกิจกรรมส่งเสริมคุณธรรม จริยธรรม เพื่อให้มีความพร้อมในการกลับสู่สังคม เมื่อปล่อยตัวแล้วสามารถไปศึกษาหรือประกอบอาชีพได้ โดยมีเป้าหมายสุดท้าย คือ เด็กและเยาวชนสามารถเปลี่ยนแปลงพฤติกรรม ทัศนคติทางความคิดและจิตใจ จากที่เคยพลั้งพลาดกระทำผิด พร้อมทั้งพัฒนาทางการศึกษาที่เด็กและเยาวชนเคยสูญเสียโอกาสให้สามารถได้รับ โอกาสทางการศึกษาและอาชีพ

## ค่านิยมร่วม (Shared Value)

### “สามัคคี มีเมตตา มุ่งมั่น พัฒนาเด็กและเยาวชน” (UKED)

- |          |                            |   |
|----------|----------------------------|---|
| <b>U</b> | <u>สามัคคี (Unity)</u>     | - ทำงานเป็นทีมเพื่อสร้างสรรค์งานสู่ความสำเร็จร่วมกัน  |
| <b>K</b> | <u>มีเมตตา (Kindness)</u>  | - มีคุณธรรม จริยธรรม ปรารถนาดี ให้ผู้อื่นพ้นทุกข์   |
| <b>E</b> | <u>มุ่งมั่น (Effort)</u>   | - ตั้งใจทุ่มเทและสำนึกในบทบาทหน้าที่ของตนเองด้วยความซื่อสัตย์สุจริต รับผิดชอบและเสียสละ เพื่อให้บรรลุเป้าหมายงาน  |
| <b>D</b> | <u>พัฒนา (Development)</u> | - พัฒนาเด็กและเยาวชนให้เป็นผู้มีความรู้ มีคุณธรรม จริยธรรมและมีวินัยในการพัฒนาเองให้สามารถกลับไปอยู่ในสังคมได้อย่างปกติสุขรวมถึง บุคลากรได้พัฒนาตนเองให้สามารถทำงานด้วยวิธีการที่ดีที่สุด อยู่เสมอและบรรลุ เป้าหมายที่ตั้งไว้ |

## ภารกิจ

1. พิทักษ์และคุ้มครองสิทธิเด็กและเยาวชนที่กระทำความผิด รวมทั้งส่งเสริมความมั่นคงของสถาบันครอบครัวและความเข้มแข็งของชุมชน
2. ดำเนินการด้านคดีอาญา แก้ไข บำบัด ฟื้นฟู ให้การศึกษา การฝึกวิชาชีพ ป้องกัน พัฒนา สงเคราะห์ ติดตามประเมินผลเด็กและเยาวชน การใช้กระบวนการยุติธรรมทางเลือกและมาตรการอื่นๆ
3. ดำเนินการด้านคดีครอบครัวและกำกับการปกครอง
4. ประสานความร่วมมือและสร้างเครือข่ายกับชุมชน องค์กรภาครัฐ และเอกชนทั้งภายในและต่างประเทศ เพื่อการมีส่วนร่วมและสนับสนุนกระบวนการยุติธรรมสำหรับเด็กและเยาวชน
5. ศึกษา วิเคราะห์ และพัฒนากฎหมาย การพิทักษ์คุ้มครองสิทธิเด็กและเยาวชนรวมทั้งระบบรูปแบบ วิธีการปฏิบัติเกี่ยวกับงานคดี และการปฏิบัติต่อเด็กและเยาวชน
6. ปฏิบัติการอื่นใดตามที่กฎหมายกำหนดให้เป็นหน้าที่และอำนาจของกรมหรือตามที่รัฐมนตรีหรือคณะรัฐมนตรีมอบหมาย

# แผนปฏิบัติการระยะ 3 ปี (พ.ศ.2563-2565) ของกรมพินิจและคุ้มครองเด็กและเยาวชน





## เป้าหมายการให้บริการของหน่วยงาน

| เป้าหมายการให้บริการหน่วยงานตัวชี้วัด   | ค่าเป้าหมายบริการหน่วยงาน |          |
|---|---------------------------|----------|
|   | หน่วยนับ                  | เป้าหมาย |
| <b>1. เด็กและเยาวชนที่เกี่ยวข้องกับยาเสพติดได้รับการปฏิบัติตามเกณฑ์มาตรฐาน</b>  |                           |          |
| <b>ตัวชี้วัดเชิงปริมาณ :</b> เด็กและเยาวชนที่ถูกควบคุมตัวในสถานพินิจระหว่างสอบสวนหรือรอการพิจารณาคดีจากศาล ได้รับการจำแนกเกี่ยวกับยาเสพติด                | คน                        | 5,000    |
| <b>ตัวชี้วัดเชิงคุณภาพ :</b> การหลบหนีสำเร็จของเด็กและเยาวชนที่ถูกควบคุมในสถานพินิจ ไม่เกิน   | ร้อยละ                    | 0.05     |
| <b>2. เด็ก เยาวชน และผู้เยาว์ในคดีได้รับการพิทักษ์คุ้มครองสิทธิและสวัสดิภาพ</b>   |                           |          |
| <b>ผลผลิต :</b> เด็กและเยาวชนได้รับการคุ้มครองดูแล  |                           |          |
| <b>ตัวชี้วัดเชิงปริมาณ :</b> เด็กและเยาวชนในคดีอาญา และผู้เยาว์ในคดีครอบครัว ได้รับการสืบเสาะและจัดทำรายงานเสนอศาล  | คน                        | 33,000   |
| <b>ตัวชี้วัดเชิงคุณภาพ :</b> การหลบหนีสำเร็จของเด็กและเยาวชนที่ถูกควบคุมในสถานพินิจ ไม่เกิน   | ร้อยละ                    | 0.05     |
| <b>ตัวชี้วัดเชิงคุณภาพ :</b> คำพิพากษาของศาลมีความสอดคล้องกับความเห็นในการสืบเสาะของสถานพินิจฯ ไม่น้อยกว่า  | ร้อยละ                    | 92       |
| <b>ผลผลิต :</b> เด็กและเยาวชนได้รับการพัฒนาพฤตินิสัย  |                           |          |
| <b>ตัวชี้วัดเชิงปริมาณ :</b> เด็กและเยาวชนได้รับการควบคุมดูแลก่อนศาลพิพากษา และที่ศาลสั่งฝึกอบรม  | คน                        | 11,000   |
| <b>ตัวชี้วัดเชิงคุณภาพ :</b> การกระทำผิดซ้ำของเด็กและเยาวชนหลังพ้นโทษ 1 ปี ไม่เกิน  | ร้อยละ                    | 17       |
| <b>ตัวชี้วัดเชิงคุณภาพ :</b> การหลบหนีสำเร็จของเด็กและเยาวชนที่ถูกควบคุมในศูนย์ฝึกและอบรม ไม่เกิน   | ร้อยละ                    | 0.05     |
| <b>ตัวชี้วัดเชิงคุณภาพ :</b> เด็กและเยาวชนภายหลังพ้นจากคดีหรือปล่อยจากศูนย์ฝึกและอบรมเด็กและเยาวชน สามารถกลับไปใช้ชีวิตในสังคมได้อย่างปกติสุข ไม่น้อยกว่า | ร้อยละ                    | 80       |

# ส่วนที่ 2

ผลการดำเนินงานภายใต้แผนปฏิบัติการและ  
แผนการใช้จ่ายงบประมาณประจำปีงบประมาณ พ.ศ.2564

**ผลการดำเนินงานภายใต้แผนปฏิบัติการและแผนการใช้จ่ายงบประมาณ  
ประจำปีงบประมาณ พ.ศ.2564**

ผลการดำเนินงานภายใต้แผนปฏิบัติการและแผนการใช้จ่ายงบประมาณประจำปีงบประมาณ พ.ศ. 2564 จำแนกตามยุทธศาสตร์การจ้ดสรรงบประมาณ มีดังต่อไปนี้

**ยุทธศาสตร์การจ้ดสรรงบประมาณ :** ยุทธศาสตร์ด้านความมั่นคง

**แผนงาน :** แผนงานพื้นฐานด้านความมั่นคง

**เป้าหมายการให้บริการหน่วยงาน :** ควบคุมดูแลและบำบัด แก้ไข พื้นฟูสมรรถภาพเด็กและเยาวชนในสถาน พินิจและศูนย์ฝึกและอบรม

| รายการ   | หน่วยนับ | เป้าหมาย | ผลการดำเนินงาน |
|--|----------|----------|----------------|
| <b>ผลผลิตที่ 1 : จำแนกเด็กและเยาวชนในสถานพินิจเกี่ยวกับการใช้ยาเสพติด</b>                                      |          |          |                |
| <b>ตัวชี้วัดเชิงปริมาณ :</b>   |          |          |                |
| เด็กและเยาวชนที่ถูกควบคุมตัวในสถานพินิจ ระหว่างสอบสวนหรือรอการพิจารณาคดีจากศาล ได้รับการจำแนกเกี่ยวกับยาเสพติด | คน       | 5,000    | 2,648          |
| <b>ตัวชี้วัดเชิงคุณภาพ :</b>   |          |          |                |
| การหลบหนีสำเร็จของเด็กและเยาวชนที่ถูก ควบคุม ในสถานพินิจ ไม่เกิน   | ร้อยละ   | 0.05     | 1.77           |

**สรุปผลการเบิกจ่ายงบประมาณ**

**ผลผลิตที่ 1 : จำแนกเด็กและเยาวชนในสถานพินิจเกี่ยวกับการใช้ยาเสพติด**

(หน่วย : บาท)

| งบประมาณ<br>ตาม พ.ร.บ. ปี 2564 | อนุมัติงวด | ผลเบิกจ่าย<br>(ณ 30 กันยายน 2564) | ร้อยละการเบิกจ่าย<br>ตาม พ.ร.บ. |
|--------------------------------|------------|-----------------------------------|---------------------------------|
| 12,851,000                     | 12,851,000 | 11,910,768.59                     | 92.68                           |

ยุทธศาสตร์การจัดสรรงบประมาณ : ยุทธศาสตร์ด้านการปรับสมดุลและพัฒนาระบบบริหารจัดการภาครัฐ

แผนงาน : แผนงานพื้นฐานด้านการปรับสมดุลและพัฒนาระบบบริหารจัดการภาครัฐ

เป้าหมายการให้บริการหน่วยงาน : เด็ก เยาวชนและผู้เยาว์ในคดีที่ได้รับการคุ้มครองสิทธิและสวัสดิภาพ

| รายการ   | หน่วยนับ | เป้าหมาย | ผลการดำเนินงาน |
|--|----------|----------|----------------|
| <b>ผลผลิตที่ 1 : เด็ก เยาวชนและผู้เยาว์ที่ได้รับการคุ้มครองดูแล</b>                  |          |          |                |
| <b>ตัวชี้วัดเชิงปริมาณ :</b>   |          |          |                |
| เด็กและเยาวชนในคดีอาญา และผู้เยาว์ในคดีครอบครัวได้รับการสืบเสาะและจัดทำรายงานเสนอศาล | คน       | 33,000   | 22,983         |
| <b>ตัวชี้วัดเชิงคุณภาพ :</b>   |          |          |                |
| การหลบหนีสำเร็จของเด็กและเยาวชนที่ถูกควบคุม ในสถานพินิจฯ ไม่เกิน                     | ร้อยละ   | 0.05     | 1.77           |
| คำพิพากษาของศาลมีความสอดคล้องกับความเห็นในการสืบเสาะของสถานพินิจฯ ไม่น้อยกว่า        | ร้อยละ   | 92       | 95.06          |

### สรุปผลการเบิกจ่ายงบประมาณ

ผลผลิตที่ 1 : เด็ก เยาวชนและผู้เยาว์ที่ได้รับการคุ้มครองดูแล

(หน่วย : บาท)

| งบประมาณตาม พ.ร.บ. ปี 2564 | อนุมัติงวด  | ผลเบิกจ่าย (ณ 30 กันยายน 2564) | ร้อยละการเบิกจ่ายตาม พ.ร.บ. |
|----------------------------|-------------|--------------------------------|-----------------------------|
| 361,228,700                | 363,035,227 | 289,289,884.10                 | 80.08                       |

| รายการ  | หน่วยนับ | เป้าหมาย | ผลการดำเนินงาน |
|---|----------|----------|----------------|
| <b>ผลผลิตที่ 2 : เด็กและเยาวชนที่ได้รับการพัฒนาพละตินิสัย</b>   |          |          |                |
| <b>ตัวชี้วัดเชิงปริมาณ :</b>  |          |          |                |
| เด็กและเยาวชนที่ได้รับการควบคุมดูแลก่อนศาลพิพากษาและที่ศาลสั่งฝึกอบรม   | คน       | 11,000   | 5,102          |
| <b>ตัวชี้วัดเชิงคุณภาพ :</b>  |          |          |                |
| การกระทำผิดซ้ำของเด็กและเยาวชนหลังพ้นโทษ 1 ปีไม่เกิน  | ร้อยละ   | 17       | 22.49          |
| การหลบหนีสำเร็จของเด็กและเยาวชนที่ถูกควบคุมในศูนย์ฝึกและอบรม ไม่เกิน  | ร้อยละ   | 0.05     | 1.08           |
| เด็กและเยาวชนภายหลังพ้นจากคดีหรือปล่อยจากศูนย์ฝึกและอบรมเด็กและเยาวชนสามารถกลับไปใช้ชีวิตในสังคมได้อย่างปกติสุข ไม่น้อยกว่า | ร้อยละ   | 80       | 93.89          |

| <b>สรุปผลการเบิกจ่ายงบประมาณ</b>                              |             |                                |                             |
|---|-------------|--------------------------------|-----------------------------|
| <b>ผลผลิตที่ 2 : เด็กและเยาวชนที่ได้รับการพัฒนาพละตินิสัย</b> |             |                                |                             |
| (หน่วย : บาท)   |             |                                |                             |
| งบประมาณตาม พ.ร.บ. ปี 2564                                    | อนุมัติงวด  | ผลเบิกจ่าย (ณ 30 กันยายน 2564) | ร้อยละการเบิกจ่ายตาม พ.ร.บ. |
| 336,862,500   | 335,055,973 | 269,879,319.22                 | 80.12                       |

**ยุทธศาสตร์การจัดสรรงบประมาณ : ยุทธศาสตร์พัฒนากฎหมายและกระบวนการยุติธรรม**  
**ยุทธศาสตร์พัฒนากฎหมายและกระบวนการยุติธรรม**

| รายการ  | หน่วยนับ | เป้าหมาย | ผลการดำเนินงาน |
|---|----------|----------|----------------|
| <b>โครงการที่ 1 : โครงการส่งเสริมและพัฒนากระบวนการยุติธรรมทางเลือก</b>  |          |          |                |
| <b>ตัวชี้วัดเชิงปริมาณ :</b>  |          |          |                |
| ร้อยละของเด็กและเยาวชนที่ต้องการความช่วยเหลือด้านคดีอาญา ซึ่งมีอัตราโทษอย่างสูงให้จำคุกไม่เกิน 5 ปี ได้รับการเสนอใช้มาตรการพิเศษแทนการดำเนินคดีอาญา | คน       | 50       | 42.64          |
| <b>ตัวชี้วัดเชิงคุณภาพ :</b>  |          |          |                |
| ร้อยละของเด็กและเยาวชนที่เสนอใช้มาตรการพิเศษแทนการดำเนินคดีอาญาพนักงานอัยการมีคำสั่งไม่ฟ้องคดี  | ร้อยละ   | 70       | 94.12          |

| <b>สรุปผลการเบิกจ่ายงบประมาณ</b>                                       |            |                                |                             |
|--|------------|--------------------------------|-----------------------------|
| <b>โครงการที่ 1 : โครงการส่งเสริมและพัฒนากระบวนการยุติธรรมทางเลือก</b> |            |                                |                             |
| (หน่วย : บาท)  |            |                                |                             |
| งบประมาณตาม พ.ร.บ. ปี 2564   | อนุมัติงวด | ผลเบิกจ่าย (ณ 30 กันยายน 2564) | ร้อยละการเบิกจ่ายตาม พ.ร.บ. |
| 975,000  | 975,000    | 960,270                        | 98.49                       |

ยุทธศาสตร์การจัดสรรงบประมาณ : ยุทธศาสตร์พัฒนาศักยภาพคนตลอดช่วงชีวิต

แผนงานยุทธศาสตร์พัฒนาศักยภาพคนตลอดช่วงชีวิต

| รายการ  | หน่วยนับ | เป้าหมาย | ผลการดำเนินงาน |
|---|----------|----------|----------------|
| <b>โครงการที่ 1 : โครงการพัฒนาการศึกษาที่มีคุณภาพ ส่งเสริมสุขภาพและเสริมสร้างทักษะอาชีพ</b>               |          |          |                |
| <b>ตัวชี้วัดเชิงปริมาณ :</b>  |          |          |                |
| เด็กและเยาวชนที่ได้รับการศึกษา และฝึกอาชีพที่มีความสอดคล้องกับตลาดแรงงาน                                  | คน       | 830      | 675            |
| <b>โครงการที่ 2 : โครงการเพิ่มประสิทธิภาพการบำบัดทางจิตวิทยาในเด็กและเยาวชนที่มีปัญหาสุขภาพจิตรุนแรง</b>  |          |          |                |
| <b>ตัวชี้วัดเชิงปริมาณ :</b>  |          |          |                |
| เด็กและเยาวชนที่มีปัญหาสุขภาพจิต หรือปัญหาที่ซับซ้อนได้รับการแก้ไขบำบัดฟื้นฟูตรงตามสภาพปัญหาและความจำเป็น | คน       | 3,500    | 2,582          |

| สรุปผลการเบิกจ่ายงบประมาณ                   |            |                                   |                                 |
|---|------------|-----------------------------------|---------------------------------|
| แผนงานยุทธศาสตร์พัฒนาศักยภาพคนตลอดช่วงชีวิต |            |                                   |                                 |
| (หน่วย : บาท)                               |            |                                   |                                 |
| งบประมาณ<br>ตาม พ.ร.บ. ปี 2564              | อนุมัติงวด | ผลเบิกจ่าย<br>(ณ 30 กันยายน 2564) | ร้อยละการเบิกจ่าย<br>ตาม พ.ร.บ. |
| 3,395,600                                   | 3,395,600  | 2,873,161.90                      | 84.61                           |

ยุทธศาสตร์การจัดสรรงบประมาณ : ยุทธศาสตร์ด้านความมั่นคง  
 แผนงานบูรณาการขับเคลื่อนการแก้ไขปัญหาจังหวัดชายแดนภาคใต้

| รายการ  | หน่วยนับ | เป้าหมาย | ผลการดำเนินงาน |
|---|----------|----------|----------------|
| <b>โครงการที่ 1 : โครงการเสริมสร้างภูมิคุ้มกันเพื่อสันติสุขในพื้นที่จังหวัดชายแดนภาคใต้</b>   |          |          |                |
| <b>ตัวชี้วัดเชิงปริมาณ :</b>  |          |          |                |
| เด็กและเยาวชนที่มีความเสี่ยงเข้าไปเกี่ยวข้องกับสถานการณ์ความไม่มั่นคงในพื้นที่  | คน       | 80       | 486            |
| นักเรียนในสถานศึกษา เด็กและเยาวชนในกระบวนการยุติธรรม และประชาชนได้เข้าร่วมกิจกรรมเพื่อสร้างการรับรู้เกี่ยวกับความหลากหลายทางวัฒนธรรมและวิถีชีวิตเพื่อลดความขัดแย้งและความรุนแรงในพื้นที่และลดอคติต่อการปฏิบัติหน้าที่ของเจ้าหน้าที่ภาครัฐ | คน       | 500      | 933            |

| <b>สรุปผลการเบิกจ่ายงบประมาณ</b>  |            |                                |                             |
|---|------------|--------------------------------|-----------------------------|
| <b>โครงการที่ 1 : โครงการเสริมสร้างภูมิคุ้มกันเพื่อสันติสุขในพื้นที่จังหวัดชายแดนภาคใต้</b> |            |                                |                             |
| (หน่วย : บาท)   |            |                                |                             |
| งบประมาณตาม พ.ร.บ. ปี 2564  | อนุมัติงวด | ผลเบิกจ่าย (ณ 30 กันยายน 2564) | ร้อยละการเบิกจ่ายตาม พ.ร.บ. |
| 2,969,000   | 2,969,000  | 2,587,944                      | 87.17                       |



ยุทธศาสตร์การจัดสรรงบประมาณ : ยุทธศาสตร์ด้านความมั่นคง  
 แผนงานบูรณาการป้องกัน ปราบปราม และบำบัดรักษาผู้ติดยาเสพติด

| รายการ   | หน่วยนับ | เป้าหมาย | ผลการดำเนินงาน |
|--|----------|----------|----------------|
| <b>โครงการที่ 1 : โครงการบำบัดรักษาผู้เสพ ผู้ติดยาเสพติด</b>                               |          |          |                |
| <b>ตัวชี้วัดเชิงปริมาณ :</b>   |          |          |                |
| เด็กและเยาวชนในศูนย์ฝึกและอบรม ได้รับการบำบัดฟื้นฟู  | คน       | 3,000    | 3,026          |
| <b>โครงการที่ 2 : โครงการสร้างภูมิคุ้มกันและป้องกันยาเสพติด</b>                            |          |          |                |
| <b>ตัวชี้วัดเชิงปริมาณ :</b>   |          |          |                |
| สถานพินิจและศูนย์ฝึกและอบรมมีชมรมรณรงค์ป้องกันและ<br>แก้ไขปัญหาเสพติด                      | แห่ง     | 60       | 95             |
| เด็กและเยาวชนในสถานพินิจและศูนย์ฝึกและอบรมเด็กได้รับการ<br>การสร้างภูมิคุ้มกันด้านยาเสพติด | คน       | 7,000    | 15,104         |

| <b>สรุปผลการเบิกจ่ายงบประมาณ</b>                                  |            |                                   |                                 |
|---|------------|-----------------------------------|---------------------------------|
| <b>แผนงานบูรณาการป้องกัน ปราบปราม และบำบัดรักษาผู้ติดยาเสพติด</b> |            |                                   |                                 |
| (หน่วย : บาท)   |            |                                   |                                 |
| งบประมาณ<br>ตาม พ.ร.บ. ปี 2564                                    | อนุมัติงวด | ผลเบิกจ่าย<br>(ณ 30 กันยายน 2564) | ร้อยละการเบิกจ่าย<br>ตาม พ.ร.บ. |
| 16,756,300  | 16,756,300 | 10,534,721.88                     | 62.87                           |

# ส่วนที่ 3

รายงานการเงิน

ของกรมพินิจและคุ้มครองเด็กและเยาวชน

กรมพินิจและคุ้มครองเด็กและเยาวชน

งบแสดงฐานะการเงิน

ณ วันที่ 30 กันยายน 2564

(หน่วย : บาท)

|                                   | หมายเหตุ | 2564                    | 2563                    |
|-----------------------------------|----------|-------------------------|-------------------------|
| <b>สินทรัพย์</b>                  |          |                         |                         |
| <b>สินทรัพย์หมุนเวียน</b>         |          |                         |                         |
| เงินสดและรายการเทียบเท่าเงินสด    | 5        | 76,316,582.81           | 82,678,189.92           |
| ลูกหนี้ระยะสั้น                   | 6        | 33,866,149.33           | 38,886,341.23           |
| วัสดุคงเหลือ                      | 7        | 25,362,781.48           | 12,190,712.03           |
| สินทรัพย์หมุนเวียนอื่น            |          | 101,317.59              | 7,189.29                |
| <b>รวมสินทรัพย์หมุนเวียน</b>      |          | <b>135,646,831.21</b>   | <b>133,762,432.47</b>   |
| <b>สินทรัพย์ไม่หมุนเวียน</b>      |          |                         |                         |
| ที่ดิน อาคาร และอุปกรณ์ - สุทธิ   | 8        | 2,524,371,971.99        | 2,568,930,174.26        |
| สินทรัพย์โครงสร้างพื้นฐาน - สุทธิ | 9        | 0.00                    | 456,099.80              |
| สินทรัพย์ไม่มีตัวตน - สุทธิ       | 10       | 5,696,920.77            | 10,596,530.17           |
| <b>รวมสินทรัพย์ไม่หมุนเวียน</b>   |          | <b>2,530,068,892.76</b> | <b>2,579,982,804.23</b> |
| <b>รวมสินทรัพย์</b>               |          | <b>2,665,715,723.97</b> | <b>2,713,745,236.70</b> |

กรมพินิจและคุ้มครองเด็กและเยาวชน

งบแสดงฐานะการเงิน

ณ วันที่ 30 กันยายน 2564

(หน่วย : บาท)

|  | หมายเหตุ | 2564                  | 2563                  |
|--|----------|-----------------------|-----------------------|
| <b>หนี้สินและสินทรัพย์สุทธิ/ส่วนทุน</b>  |          |                       |                       |
| <b>หนี้สิน</b>                           |          |                       |                       |
| <b>หนี้สินหมุนเวียน</b>                  |          |                       |                       |
| เจ้าหนี้การค้า                           |          | 15,296,192.36         | 53,783,278.80         |
| เจ้าหนี้อื่นระยะสั้น                     | 11       | 12,590,767.95         | 15,533,780.08         |
| เจ้าหนี้เงิน โอนและรายการอุดหนุนระยะสั้น | 12       | 2,552.00              | 767.12                |
| เงินรับฝากระยะสั้น                       | 13       | 15,522,961.11         | 18,421,775.39         |
| หนี้สินหมุนเวียนอื่น                     | 14       | 0.00                  | 2,015.60              |
| <b>รวมหนี้สินหมุนเวียน</b>               |          | <b>43,412,473.42</b>  | <b>87,741,616.99</b>  |
| <b>หนี้สินไม่หมุนเวียน</b>               |          |                       |                       |
| เจ้าหนี้เงิน โอนและรายการอุดหนุนระยะยาว  |          | 55,030,285.10         | 53,848,761.50         |
| เงินอุดหนุนราชการรับจากคลังระยะยาว       |          | 4,934,000.00          | 4,934,000.00          |
| <b>รวมหนี้สินไม่หมุนเวียน</b>            |          | <b>59,964,285.10</b>  | <b>58,782,761.50</b>  |
| <b>รวมหนี้สิน</b>                        |          | <b>103,376,758.52</b> | <b>146,524,378.49</b> |

กรมพินิจและคุ้มครองเด็กและเยาวชน

งบแสดงฐานะการเงิน

ณ วันที่ 30 กันยายน 2564

|                                     |          | (หน่วย : บาท)                  |                                |
|-------------------------------------|----------|--------------------------------|--------------------------------|
|                                     | หมายเหตุ | 2564                           | 2563                           |
| สินทรัพย์สุทธิ/ส่วนทุน              |          |                                |                                |
| ทุน                                 |          | 1,096,636,567.27               | 1,096,636,567.27               |
| รายได้สูงกว่าค่าใช้จ่ายสะสม         |          | 1,465,702,398.18               | 1,470,584,290.94               |
| รวมสินทรัพย์สุทธิ/ส่วนทุน           |          | <u>2,562,338,965.45</u>        | <u>2,567,220,858.21</u>        |
| รวมหนี้สินและสินทรัพย์สุทธิ/ส่วนทุน |          | <u><u>2,665,715,723.97</u></u> | <u><u>2,713,745,236.70</u></u> |

กรมพินิจและคุ้มครองเด็กและเยาวชน  
งบแสดงผลการดำเนินงานทางการเงิน  
สำหรับปีสิ้นสุดวันที่ 30 กันยายน 2564

|   |          | (หน่วย : บาท)           |                         |
|---|----------|-------------------------|-------------------------|
|   | หมายเหตุ | 2564                    | 2563                    |
| <b>รายได้</b>                             |          |                         |                         |
| รายได้จากงบประมาณ                         | 17       | 2,393,070,684.53        | 2,349,915,178.87        |
| รายได้จากการอุดหนุนจากหน่วยงานภาครัฐ      |          | 60,495,642.00           | 69,152,490.00           |
| รายได้จากการอุดหนุนอื่นและบริจาค          | 18       | 11,695,361.38           | 13,875,694.49           |
| รายได้จากการขายสินค้าและบริการ            |          | 0.00                    | 940.00                  |
| รายได้อื่น                                | 19       | 838,609.56              | 125,621.98              |
| <b>รวมรายได้</b>                          |          | <b>2,466,100,297.47</b> | <b>2,433,069,925.34</b> |
| <b>ค่าใช้จ่าย</b>                         |          |                         |                         |
| ค่าใช้จ่ายบุคลากร                         | 20       | 1,578,320,788.19        | 1,579,509,500.93        |
| ค่าบำเหน็จบำนาญ                           | 21       | 158,645,085.77          | 147,256,464.63          |
| ค่าตอบแทน                                 | 22       | 2,196,139.76            | 1,984,400.00            |
| ค่าใช้สอย                                 | 23       | 204,686,994.10          | 206,281,591.85          |
| ค่าวัสดุ                                  | 24       | 267,108,757.78          | 281,977,240.43          |
| ค่าสาธารณูปโภค                            | 25       | 60,551,183.67           | 63,909,810.82           |
| ค่าเสื่อมราคาและค่าตัดจำหน่าย             | 26       | 195,863,239.64          | 166,608,015.84          |
| ค่าใช้จ่ายจากการอุดหนุนและบริจาค          |          | 1,632,228.56            | 10,923,824.68           |
| ค่าใช้จ่ายอื่น                            | 27       | 300,194.17              | 447,828.37              |
| <b>รวมค่าใช้จ่าย</b>                      |          | <b>2,469,304,611.64</b> | <b>2,458,898,677.55</b> |
| <b>รายได้สูง/(ต่ำกว่า)ค่าใช้จ่ายสุทธิ</b> |          | <b>(3,204,314.17)</b>   | <b>(25,828,752.21)</b>  |

กรมพินิจและคุ้มครองเด็กและเยาวชน  
งบแสดงการเปลี่ยนแปลงสินทรัพย์สุทธิ/ส่วนทุน  
สำหรับปีสิ้นสุดวันที่ 30 กันยายน 2564

| หมายเหตุ  | ทุน                | รายได้สูง(ต่ำ)<br>กว่า<br>ค่าใช้จ่ายสะสม | องค์ประกอบอื่น<br>ของสินทรัพย์สุทธิ/<br>ส่วนทุน | (หน่วย : บาท)                     |
|---|--------------------|--|---|-----------------------------------|
|   |                    |  |   | รวม<br>สินทรัพย์สุทธิ/<br>ส่วนทุน |
| ยอดคงเหลือ ณ วันที่ 30 กันยายน 2562 - ตามที่รายงานไว้เดิม | (1,096,636,567.27) | (1,521,973,759.02)                       | 0.00  | (2,618,610,326.29)                |
| ผลสะสมจากการแก้ไขข้อผิดพลาดปีก่อน                         |                    | 25,560,715.87                            |   | 25,560,715.87                     |
| ผลสะสมของการเปลี่ยนแปลงนโยบายการบัญชี                     |                    | 0.00                                     |   | 0.00                              |
| ยอดคงเหลือ ณ วันที่ 30 กันยายน 2562 - หลังการปรับปรุง     | (1,096,636,567.27) | (1,496,413,043.15)                       | 0.00  | (2,593,049,610.42)                |
| การเปลี่ยนแปลงในสินทรัพย์สุทธิ/ส่วนทุนสำหรับปี 2563       |                    |  |   |                                   |
| การเปลี่ยนแปลงที่ทำให้ทุนเพิ่ม/ลด                         | 0.00               |  |   | 0.00                              |
| รายได้สูง(ต่ำ) กว่าค่าใช้จ่ายสำหรับงวด                    |                    | 25,828,752.21                            |   | 25,828,752.21                     |
| กำไร/ขาดทุนจากการปรับมูลค่าเงินลงทุน                      |                    |  | 0.00  | 0.00                              |
| ยอดคงเหลือ ณ วันที่ 30 กันยายน 2563                       | (1,096,636,567.27) | (1,470,584,290.94)                       | 0.00  | (2,567,220,858.21)                |

| หมายเหตุ  | ทุน                | รายได้สูง(ต่ำ)<br>กว่า<br>ค่าใช้จ่ายสะสม | องค์ประกอบอื่น<br>ของสินทรัพย์สุทธิ/<br>ส่วนทุน | (หน่วย : บาท)                     |
|---|--------------------|--|---|-----------------------------------|
|   |                    |  |   | รวม<br>สินทรัพย์สุทธิ/<br>ส่วนทุน |
| ยอดคงเหลือ ณ วันที่ 30 กันยายน 2563 - ตามที่รายงานไว้เดิม | (1,096,636,567.27) | (1,470,584,290.94)                       | 0.00  | (2,567,220,858.21)                |
| ผลสะสมจากการแก้ไขข้อผิดพลาดปีก่อน                         |                    | 1,677,788.40                             |   | 1,677,788.40                      |
| ผลสะสมของการเปลี่ยนแปลงนโยบายการบัญชี                     |                    | 0.00                                     |   | 0.00                              |
| ยอดคงเหลือ ณ วันที่ 30 กันยายน 2563 - หลังการปรับปรุง     | (1,096,636,567.27) | (1,468,906,502.54)                       | 0.00  | (2,565,543,069.81)                |
| การเปลี่ยนแปลงในสินทรัพย์สุทธิ/ส่วนทุนสำหรับปี 2564       |                    |  |   |                                   |
| การเปลี่ยนแปลงที่ทำให้ทุนเพิ่ม/ลด                         | 0.00               |  |   | 0.00                              |
| รายได้สูง(ต่ำ) กว่าค่าใช้จ่ายสำหรับงวด                    |                    | 3,204,104.36                             |   | 3,204,104.36                      |
| กำไร/ขาดทุนจากการปรับมูลค่าเงินลงทุน                      |                    |  | 0.00  | 0.00                              |
| ยอดคงเหลือ ณ วันที่ 30 กันยายน 2564                       | (1,096,636,567.27) | (1,465,702,398.18)                       | 0.00  | (2,562,338,965.45)                |

รายได้สูง (ต่ำ) กว่าค่าใช้จ่ายสำหรับงวด จำนวน 3,204,104.36 บาท ประกอบด้วย รายได้สูง (ต่ำ) กว่าค่าใช้จ่ายสุทธิในงบแสดงผลการดำเนินงานทางการเงิน  
จำนวน (3,204,314.17) บาท และรายการรายได้แผ่นดินสุทธิในรายงานรายได้แผ่นดิน จำนวน 209.81 บาท

รายงานฐานะเงินงบประมาณรายจ่าย ประจำปีงบประมาณ พ.ศ. 2564

| รายการ  | งบสุทธิหลัง<br>โอน<br>เปลี่ยนแปลง | เงินกันไว้เบิก<br>เหลือในปี<br>(การสำรองเงิน) | ใบสั่งซื้อ/<br>สัญญา  | เบิกจ่าย                | คงเหลือ              |
|---|-----------------------------------|---|-----------------------|-------------------------|----------------------|
| แผนงานบูรณาการขับเคลื่อนการแก้ไข<br>ปัญหาจังหวัดชายแดนใต้             | 2,969,000.00                      | -   | 163,700.00            | 2,587,944.00            | 217,356.00           |
| แผนงานบูรณาการป้องกัน ปราบปราม<br>และบำบัดรักษาผู้ติดยาเสพติด         | 11,756,300.00                     | -   | 500,000.00            | 10,534,721.88           | 721,578.12           |
| แผนงานพื้นฐานด้านความมั่นคง   | 12,851,000.00                     | -   | 146,984.50            | 11,910,768.59           | 793,246.91           |
| แผนงานบุคลากรภาครัฐ   | 1,425,442,100.00                  | -   | -                     | 1,420,880,936.42        | 4,561,163.58         |
| แผนงานยุทธศาสตร์พัฒนาศักยภาพตลอด<br>ช่วงชีวิต                         | 3,395,600.00                      | -   | 256,800.00            | 2,873,161.90            | 265,638.10           |
| แผนงานยุทธศาสตร์พัฒนากฎหมายและ<br>กระบวนการยุติธรรม                   | 9,053,837.16                      | -   | -                     | 8,737,800.68            | 316,036.48           |
| แผนงานพื้นฐานด้านการปรับสมดุลและ<br>การพัฒนาระบบการบริหารจัดการภาครัฐ | 698,091,200.00                    | -   | 135,377,388.22        | 559,169,203.32          | 3,544,608.46         |
| <b>รวม</b>  | <b>2,163,559,037.16</b>           | <b>-</b>                                      | <b>136,444,872.72</b> | <b>2,016,694,536.79</b> | <b>10,419,627.65</b> |

รายงานฐานะเงินกันไว้เบิกเหลือในปี (ก่อนปีงบประมาณ พ.ศ. 2564)

| รายการ  | เงินกันไว้<br>เบิกเหลือในปี<br>(สุทธิ) | เบิกจ่าย             | คงเหลือ              |
|---|--|----------------------|----------------------|
| แผนงานด้านการปรับสมดุลและพัฒนาระบบ<br>การบริหารจัดการภาครัฐ (งบดำเนินงาน)     | 13,739,912.56                          | 12,695,538.75        | 1,044,373.81         |
| แผนงานด้านการปรับสมดุลและพัฒนาระบบ<br>การบริหารจัดการภาครัฐ (งบลงทุน)         | 79,042,218.23                          | 58,179,870.84        | 20,862,347.39        |
| แผนงานบูรณาการขับเคลื่อนการแก้ไขปัญหา<br>จังหวัดชายแดนใต้ (งบรายจ่ายอื่น)     | 1,620,000.00                           | 1,620,000.00         | -                    |
| แผนงานบูรณาการป้องกัน ปราบปรามและ<br>บำบัดรักษาผู้ติดยาเสพติด (งบรายจ่ายอื่น) | 56,300.00                              | 56,300.00            | -                    |
| <b>รวม</b>  | <b>94,458,430.79</b>                   | <b>72,551,709.59</b> | <b>21,906,721.20</b> |



รายงานฐานะเงินงบประมาณรายจ่าย ประจำปีงบประมาณ พ.ศ. 2563

| รายการ   | งบสุทธิหลัง<br>โอน<br>เปลี่ยนแปลง | เงินกันไว้เบิก<br>เหลือในปี<br>(การสำรองเงิน) | ใบสั่งซื้อ/<br>สัญญา | เบิกจ่าย                | คงเหลือ              |
|--|-----------------------------------|---|----------------------|-------------------------|----------------------|
| แผนงานบูรณาการขับเคลื่อนการแก้ไข<br>ปัญหาจังหวัดชายแดนใต้              | 2,944,000.00                      | -   | 1,620,000.00         | 1,129,021.00            | 194,979.00           |
| แผนงานบูรณาการป้องกันปราบปราม<br>และบำบัดรักษาผู้ติดยาเสพติด           | 12,532,300.00                     | -   | 56,300.00            | 12,417,525.13           | 58,474.87            |
| แผนงานพื้นฐานด้านความมั่นคง  | 13,145,400.00                     | -   | -                    | 12,551,464.39           | 593,935.61           |
| แผนงานบุคลากรภาครัฐ  | 1,416,205,225.00                  | -   | -                    | 1,415,502,281.58        | 702,943.42           |
| แผนงานยุทธศาสตร์พัฒนาศักยภาพตลอด<br>ช่วงชีวิต                          | 2,076,400.00                      | -   | -                    | 1,993,965.63            | 82,434.37            |
| แผนงานยุทธศาสตร์พัฒนากฎหมายและ<br>กระบวนการยุติธรรม                    | 10,026,946.74                     | -   | -                    | 9,842,619.74            | 184,327.00           |
| แผนงานพื้นฐานด้านการปรับสมดุลและ<br>การพัฒนาาระบบการบริหารจัดการภาครัฐ | 697,269,800.00                    | -   | 92,782,130.79        | 587,477,969.39          | 17,009,699.82        |
| <b>รวม</b>   | <b>2,154,200,071.74</b>           | <b>-</b>                                      | <b>94,458,430.79</b> | <b>2,040,914,846.86</b> | <b>18,826,794.09</b> |

**กรมพินิจและคุ้มครองเด็กและเยาวชน**  
**รายงานรายได้แผ่นดิน**  
**สำหรับปีสิ้นสุดวันที่ 30 กันยายน 2564**

(หน่วย : บาท)

|                                       | 2564                | 2563                |
|---------------------------------------|---------------------|---------------------|
| <b>รายได้แผ่นดินที่จัดเก็บ</b>        |                     |                     |
| รายได้แผ่นดิน-นอกจากภาษี              | 7,167,955.37        | 3,960,187.85        |
| <b>รวมรายได้แผ่นดินที่จัดเก็บ</b>     | <b>7,167,955.37</b> | <b>3,960,187.85</b> |
| <b>หัก</b> รายได้แผ่นดินถอนคืนจากคลัง | 170.39              | 1,500.00            |
| <b>รายได้แผ่นดินจัดเก็บสุทธิ</b>      | <b>7,167,784.98</b> | <b>3,958,687.85</b> |
| รายได้แผ่นดินนำส่งคลัง                | 7,165,790.29        | 3,957,920.73        |
| <b>รายได้แผ่นดินรอนำส่งคลัง</b>       | 1,994.69            | 767.12              |
| <b>ปรับ</b> รายได้แผ่นดินรอนำส่งคลัง  | 1,784.88            | 767.12              |
| <b>รายการรายได้แผ่นดินสุทธิ</b>       | <b>209.81</b>       | <b>0.00</b>         |

รายการรายได้แผ่นดินรอนำส่งคลัง แสดงยอดคงเหลือในรายงานรายได้แผ่นดิน จำนวน 1,784.88 บาท แต่แสดงยอดคงเหลือในงบแสดงฐานะการเงิน จำนวน 2,552.00 บาท มีผลต่าง จำนวน 767.12 บาท เนื่องจาก กรมพินิจและคุ้มครองเด็กและเยาวชนบันทึกกลับรายการปรับปรุงรายได้แผ่นดินรอนำส่งคลังของปีก่อน จำนวน 767.12 บาท ตามแนวทางการบันทึกบัญชีที่กระทรวงการคลังกำหนดไว้ตามหนังสือ ที่ กค 0401.3/ว 61 ลงวันที่ 25 มิ.ย. 2562 ส่งผลให้รายงานรายได้แผ่นดินสำหรับปีสิ้นสุดวันที่ 30 กันยายน 2564 แสดงยอดรายได้แผ่นดินของปีก่อน จำนวน 767.12 บาท ที่นำส่งคลังในงวดปัจจุบันไว้ในรายการรายได้แผ่นดินนำส่งคลัง และหักออกจากรายการรายได้แผ่นดินรอนำส่งคลังด้วยจำนวนเดียวกัน (ไม่มีผลกระทบต่อยอดรายการรายได้แผ่นดินสุทธิ ณ วันสิ้นงวด)

รายการรายได้แผ่นดินสุทธิ แสดงยอดคงเหลือในรายงานรายได้แผ่นดิน จำนวน 209.81 บาท (รายได้แผ่นดินที่จัดเก็บสูงกว่ารายได้แผ่นดินนำส่งคลังและรายได้แผ่นดินรอนำส่งคลัง) เนื่องจาก

- หน่วยเบิกจ่ายภายในสังกัด 1 แห่ง จัดเก็บรายได้แผ่นดินและนำส่งคลังไม่ทันภายในวันสิ้นงวด แต่ไม่ได้ปรับปรุงบัญชีรายได้แผ่นดินรอนำส่งคลัง จำนวน 265.00 บาท

- กรมพินิจและคุ้มครองเด็กและเยาวชน ได้บันทึกรายการถอนคืนรายได้แผ่นดิน K6 (ขบ.05) ตามหนังสือด่วนที่สุด ที่ กค 0409.3/ว 152 ลงวันที่ 23 เม.ย. 2555 โดยระบบ Auto ของกรมบัญชีกลางบันทึกยอดรายได้แผ่นดินที่จัดเก็บแล้ว แต่ไม่ได้ลดยอดรายได้แผ่นดินนำส่งคลัง จำนวน (55.19) บาท

**รายได้แผ่นดิน-นอกจากภาษี** จำนวน 7,167,955.37 บาท ประกอบด้วย

|                                | 2564                | 2563                |
|--------------------------------|---------------------|---------------------|
| รายได้จากการขายสินค้าและบริการ | 1,338,556.60        | 865,906.35          |
| รายได้ดอกเบี้ยและเงินปันผล     | 125,663.40          | 516,524.11          |
| รายได้อื่น                     | 5,703,735.37        | 2,577,757.39        |
| รวม รายได้แผ่นดิน-นอกจากภาษี   | <u>7,167,955.37</u> | <u>3,960,187.85</u> |

# ส่วนที่ 4

ผลการดำเนินงานที่สำคัญ

## ด้านการป้องกันการกระทำความผิดของเด็กและเยาวชน

### งานมหกรรมรวมพลสมาชิก TO BE NUMBER ONE ประจำปี 2564

วันที่ 19 กันยายน 2564 เวลา 18.00 น. กรมสุขภาพจิต จัด "โครงการ TO BE NUMBER ONE ในทูลกระหม่อมหญิงอุบลรัตนราชกัญญา สิริวัฒนาพรรณวดี" ผ่านการประกวดเยาวชนต้นแบบเก่งและดี (TO BE NUMBER ONE IDOL) รุ่นที่ 11 ประจำปี 2564 โดย นางสาวศิริประกาย วรปรีชา รองอธิบดีกรมพินิจ และคุ้มครองเด็กและเยาวชน ได้รับมอบหมายจากปลัดกระทรวงยุติธรรม เป็นประธานในพิธีประกาศผลร่วมกับผู้แทนกระทรวงแรงงานและผู้แทนสำนักงานคณะกรรมการการอาชีวศึกษา และในฐานะคณะกรรมการอำนวยการโครงการณรงค์ป้องกันและแก้ไขปัญหายาเสพติด TO BE NUMBER ONE การประกวดดังกล่าว มีผู้ผ่าน การคัดเลือกจากทั่วประเทศจำนวน 40 คน และจัดขึ้น ณ เจเจ ฮอลล์ ชั้น 6 ศูนย์การค้าเจมอลล์ เขตจตุจักร กรุงเทพฯ



## ด้านการส่งเสริมและสนับสนุนการดำเนินการร่วมกับเครือข่าย

พิธีลงนามข้อตกลงความร่วมมือ (MOU) เรื่อง การส่งเสริมความรู้เรื่องการเงินการลงทุนฯ

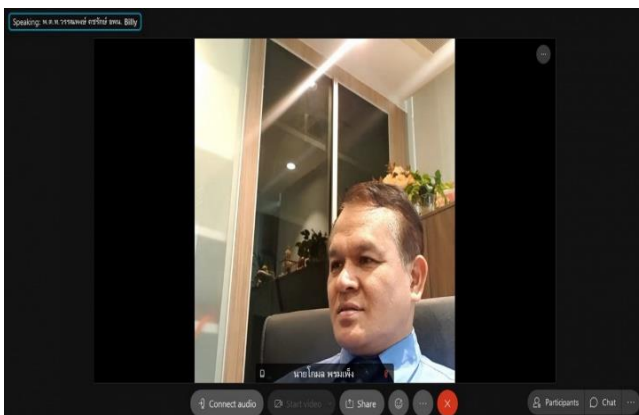
วันที่ 10 กันยายน 2564 เวลา 09.40 น. กรมพินิจและคุ้มครองเด็กและเยาวชน ร่วมกับสำนักงานคณะกรรมการกำกับหลักทรัพย์และตลาดหลักทรัพย์ จัดพิธีลงนามบันทึกข้อตกลงความร่วมมือ (MOU) เรื่องการส่งเสริมความรู้เรื่องการเงินการลงทุน โดยมี พ.ต.ท.วรรณพงษ์ คชรักษ์ อธิบดีกรมพินิจและคุ้มครองเด็กและเยาวชน และนางสาวรีนวัตติ สุวรรณมงคล เลขานุการสำนักงานคณะกรรมการกำกับหลักทรัพย์และตลาดหลักทรัพย์ ร่วมลงนามฯ ซึ่งบันทึกข้อตกลงความร่วมมือดังกล่าวมีขึ้นเพื่อส่งเสริมความรู้เรื่องการเงินการลงทุนให้แก่เด็กและเยาวชนที่อยู่ในความดูแลของหน่วยงานในสังกัดกรมพินิจและคุ้มครองเด็กและเยาวชน บุคลากรของกรมพินิจและคุ้มครองเด็กและเยาวชน กรรมการสงเคราะห์เด็กและเยาวชนสำหรับสถานพินิจและเครือข่ายยุติธรรมชุมชน เป็นการพัฒนาเพื่อให้กลุ่มเป้าหมายทั้ง 3 กลุ่มมีความรู้ มีทักษะการบริหารจัดการเงิน ซึ่งเป็นทักษะที่จำเป็นในการดำเนินชีวิต และสามารถต่อยอดสู่การลงทุนได้อย่างเหมาะสมตามศักยภาพและเป้าหมายของตนเอง รวมถึงสร้างความตระหนักรู้ให้เห็นถึงความสำคัญของการมีความรู้เรื่องการเงินการลงทุนและทักษะการบริหารจัดการเงิน



## มาตรการป้องกันการแพร่ระบาด Covid-19

การประชุมมาตรการลดความเสี่ยงการติดเชื้อไวรัสโคโรนา 2019 ในสังกัดกรมพินิจและคุ้มครองเด็กและเยาวชน

"การประชุมมาตรการลดความเสี่ยงการติดเชื้อไวรัสโคโรนา 2019 (COVID-19) ในสังกัดกรมพินิจและคุ้มครองเด็กและเยาวชน" โดยมี พ.ต.ท. วรรณพงษ์ คชรักษ์ อธิบดีกรมพินิจและคุ้มครองเด็กและเยาวชน นางสาวศิริประกาย วรปรีชา รองอธิบดีฯ (1) และนาย โกมล พรหมเพ็ง รองอธิบดีฯ (3) ตลอดจนผู้อำนวยการหน่วยงานในสังกัดทั่วประเทศ ข้าราชการ และเจ้าหน้าที่กรมพินิจฯ ที่เกี่ยวข้องเข้าร่วมการประชุม วัตถุประสงค์ เพื่อให้ทราบถึงมาตรการระยะเวลาการปฏิบัติงานภายในที่พัก (work from home) ของบุคลากรในสังกัด โดยเน้นย้ำให้ปฏิบัติตามกฎระเบียบการรักษาความปลอดภัยตามประกาศของกรมพินิจฯ อย่างรัดกุมและเคร่งครัด พร้อมทั้งมอบนโยบายและทิศทางการดำเนินงานให้แก่บุคลากรกรมพินิจฯ พร้อมทั้งสร้างขวัญและกำลังใจแก่ผู้ปฏิบัติงานเพื่อพัฒนางานให้มีประสิทธิภาพและประสิทธิผลต่อไป การประชุมดังกล่าวจัดผ่านระบบการประชุมทางไกล (VDO Conference) โปรแกรม Cisco Webex



## การตรวจคัดกรองเชิงรุกหาเชื้อไวรัสโคโรนา (COVID – 19) ด้วยวิธี Rapid antigen test

ศูนย์ฝึกและอบรมเด็กและเยาวชนและสถานพินิจและคุ้มครองเด็กและเยาวชน ดำเนินการตรวจคัดกรองเชิงรุกหาเชื้อไวรัสโคโรนา (COVID – 19) ด้วยวิธี Rapid antigen test ให้กับเจ้าหน้าที่ เด็กและเยาวชน รวมถึงครอบครัวของเจ้าหน้าที่ เพื่อป้องกัน เฝ้าระวังและควบคุมการแพร่ระบาดของโรคติดเชื้อไวรัสโคโรนา (COVID – 19)






การจัดทำห้องแยกสำหรับเด็กและเยาวชน และการจัดสถานที่สำหรับสอบปากคำเพื่อป้องกัน  
เฝ้าระวัง และควบคุมการแพร่ระบาดของโรคติดเชื้อไวรัสโคโรนา (COVID - 19)



## การพัฒนาแก้ไขพฤติกรรมนิสัยเด็กและเยาวชน

### ด้านความปลอดภัยและป้องกันการใช้ความรุนแรงในสถานที่ควบคุม

กำกับตรวจสอบการปฏิบัติตามมาตรฐานของศูนย์ฝึกและอบรมเด็กและเยาวชนและสถานพินิจและคุ้มครองเด็กและเยาวชน โดยการตรวจค้นจุดจู่โจมเพื่อทำการตรวจค้นสิ่งของต้องห้าม สิ่งของผิดระเบียบภายในห้องควบคุม ตู้ล็อกเกอร์ และตรวจสอบความมั่นคงแข็งแรงของห้องควบคุม และติดตั้งกล้องวงจรปิดเพื่อสร้างความปลอดภัยในสถานที่ควบคุม



## ด้านการบำบัดเด็กและเยาวชน

### การบำบัด แก้ไข ฟื้นฟู เด็กและเยาวชนเฉพาะรายแบบไร้รอยต่อ (IRC)

เพื่อการแก้ไขบำบัดฟื้นฟูที่มีความสอดคล้องกับสภาพปัญหาและความจำเป็นของเด็กและเยาวชนแต่ละราย ตามแผนการดำเนินชีวิต (Life Plan) ซึ่งทุกหน่วยงานได้แจ้งว่าดำเนินการภายใต้สถานการณ์การแพร่ระบาดของโรคติดเชื้อไวรัสโคโรนา 2019 (Covid-19) ซึ่งแบ่งเป็น 2 กิจกรรม ได้แก่

1. กิจกรรมแก้ไขบำบัดฟื้นฟูเด็กและเยาวชน โดยมี เด็กและเยาวชน จำนวน 785 คน ผู้ปกครอง จำนวน 155 คน วิทยากร จำนวน 40 คน และเครือข่าย จำนวน 42 คน โดยหน่วยงานที่มีผู้ปกครอง และบุคคลภายนอก (วิทยากร เครือข่าย) เข้าร่วมเป็นกิจกรรมในรูปแบบออนไลน์

2. การจัดประชุมปรึกษารายกรณี (Case Conference)



## การเสริมสร้างครอบครัวเข้มแข็ง (Strengthening Family)

เพื่อเสริมสร้างความรู้ความเข้าใจในเรื่องครอบครัว และทำสื่อครอบครัวในรูปแบบต่างๆ ดำเนินกิจกรรม จำนวน 5 กิจกรรม ดังนี้ 1.ความสำคัญของชีวิตและครอบครัว 2.วงกลมความสัมพันธ์ 3.ให้รักนำทาง 4.จดหมายสมมุติ 5.บ้านของฉัน

รูปแบบการจัดกิจกรรมเป็นการนำเด็กและเยาวชนมาจัดกิจกรรมกลุ่ม 5 กิจกรรมตามที่กำหนด โดยนักสังคมสงเคราะห์เป็นผู้ดำเนินการ โดยให้เด็กและเยาวชน ได้จัดทำผลงานของตนเอง มีการแสดงความคิดเห็น สะท้อนความคิดความรู้สึก แลกเปลี่ยนเรียนรู้ร่วมกันผ่านกิจกรรมที่กำหนด และมีการนำเสนอผลงานของตนเอง เพื่อให้เด็กและเยาวชนได้มีความรู้ความเข้าใจและบทบาทที่สมาชิก ในครอบครัวต้องปฏิบัติร่วมกัน ซึ่งมีเด็กและเยาวชนเข้าร่วมกิจกรรมจำนวน 1,520 คน



## การพัฒนาการบำบัด แก้ไข ฟันฟู และพัฒนาพฤติกรรม

ดำเนินการพัฒนาด้านการศึกษาและการพัฒนาอาชีพ ประกอบด้วย

1. ด้านเทคโนโลยีสารสนเทศ ศูนย์ฝึกฯ ได้ดำเนินการจัดการเรียนการสอนตามหลักสูตร และดำเนินการพัฒนาห้องเรียนเทคโนโลยีสารสนเทศให้เหมาะสมต่อการเรียนรู้

2. ด้านส่งเสริมและพัฒนาเยาวชนเกษตรกร ศูนย์ฝึกฯ จำนวน 18 แห่ง ดำเนินการจัดกิจกรรมการเรียนการสอนเพื่อความรู้ความสามารถทางด้านการเกษตรและเทคโนโลยีการเกษตรที่เกี่ยวข้องและมีการประสานกับเจ้าหน้าที่กรมส่งเสริมการเกษตรในพื้นที่เพื่อดำเนินการจัดตั้งกลุ่มเกษตรกร

3. การแข่งขันทักษะการเรียนรู้สู่อาชีพ โดยมีการคัดเลือกผลงานหรือการแข่งขันทักษะการเรียนรู้สู่อาชีพ



## การเสริมสร้างภูมิคุ้มกันเพื่อสันติสุขในพื้นที่จังหวัดชายแดนภาคใต้

- ดำเนินการประชุมเชิงปฏิบัติการเพื่อพัฒนาเครือข่าย ภาคประชาชนเจ้าหน้าที่ภาครัฐ ครอบครัว และชุมชนในด้านกระบวนการยุติธรรมเด็กและเยาวชนการพิทักษ์สิทธิเด็ก การติดตามและให้ความช่วยเหลือ ภายหลังการปล่อยตัว

- ดำเนินการการยกระดับมาตรฐานการดูแลเด็กและเยาวชนในจังหวัดชายแดนใต้ ได้ดำเนินการพัฒนารูปแบบและวิธีการ เพื่อยกระดับการปฏิบัติต่อด็ก และสร้างความเชื่อมั่นให้กับผู้รับบริการสร้างความเป็นธรรม ตลอดจนลดอคติต่อการปฏิบัติหน้าที่ของเจ้าหน้าที่ภาครัฐ โดยพิจารณาดำเนินการในส่วนที่ยังไม่เป็นไปตามกระบวนการดำเนินงานและการปฏิบัติต่อด็กและเยาวชน

- ดำเนินการจัด ค่ายเยาวชนต้นแบบผู้นำสันติสุขและลดการใช้ความรุนแรง โปรแกรมสันติวิธี เพื่อสร้างการรับรู้กับวิถีชีวิตและวัฒนธรรมในท้องถิ่น รวมถึงการสร้างความตระหนักและลดโอกาสเสี่ยงต่อการเข้าไปเกี่ยวข้องกับสถานการณ์ความไม่มั่นคงภายในพื้นที่จังหวัดชายแดนภาคใต้ ได้ดำเนินการจัดกิจกรรมค่ายเยาวชนฯ ด้วยโปรแกรมสันติวิธี เพื่อสร้างการรับรู้กับวิถีชีวิตและวัฒนธรรมในท้องถิ่น รวมถึงการสร้างการตระหนักและลดโอกาสเสี่ยงต่อการเข้าไปเกี่ยวข้องกับสถานการณ์ความไม่มั่นคงในพื้นที่



## การจัดการเรียนการสอนแบบออนไลน์

จัดกิจกรรมการเรียนการสอนแบบออนไลน์ในเรื่องการเห็นคุณค่าในตนเอง และกิจกรรมการรับมือกับสถานการณ์ในภาวะวิกฤติให้แก่เด็กและเยาวชน เพื่อให้เด็กและเยาวชนมีความภาคภูมิใจในตนเอง และเมื่อต้องเผชิญกับภาวะวิกฤติในชีวิต สามารถจัดการได้อย่างเหมาะสม



## การฝึกวิชาชีพของเด็กและเยาวชน

ดำเนินการกิจกรรมฝึกทักษะวิชาชีพพระยะสั้น ให้กับเด็กและเยาวชนในศูนย์ฝึกและอบรมและสถานพินิจและคุ้มครองเด็กและเยาวชน เพื่อให้เด็กและเยาวชนได้ทำกิจกรรมที่ดี มีประโยชน์ ในช่วงสถานการณ์การแพร่ระบาดของโรคโควิด-19 เพื่อให้เด็ก และเยาวชนมีความภาคภูมิใจในตนเอง มีรู้ความสามารถ และมีทักษะทางวิชาชีพนำไปพัฒนาและต่อยอดสร้างอาชีพ ในอนาคต





## การมีส่วนร่วมเพื่อป้องกันเด็กและเยาวชนเข้าสู่กระบวนการยุติธรรม

สถานพินิจและคุ้มครองเด็กและเยาวชนจังหวัดน่าน : เจ้าหน้าที่ร่วมเป็นวิทยากรอบรมให้ความรู้เกี่ยวกับสิ่งเสพติดประเภทต่างๆ ปัญหาและพิษภัยของยาเสพติดในโครงการเด็กและเยาวชนวัยใส ห่างไกลยาเสพติด ประจำปี 2564

สถานพินิจและคุ้มครองเด็กและเยาวชนจังหวัดน่าน นำโดยนายชวาล กาบคำ ผู้อำนวยการ พร้อมคณะเจ้าหน้าที่ร่วมเป็นวิทยากรอบรมให้ความรู้เกี่ยวกับสิ่งเสพติดประเภทต่างๆ ปัญหาและพิษภัยของยาเสพติดในโครงการเด็กและเยาวชนวัยใส ห่างไกลยาเสพติด ประจำปี 2564 จำนวน 50 คน เจ้าหน้าที่จำนวน 10 คน ห้องประชุมองค์การบริหารส่วนตำบลน้ำแก่น อำเภอภูเพียง จังหวัดน่าน จัดโดยองค์การบริหารส่วนตำบลน้ำแก่น



# ส่วนที่ 5

## ข้อมูลสถิติเกี่ยวกับเด็กและเยาวชน

- ① สถิติคดีเด็กและเยาวชน
- ② สถิติจำนวนเด็กและเยาวชนที่ศาลมีคำพิพากษาหรือมีคำสั่งให้เข้ารับ  
การฝึกอบรมที่ศูนย์ฝึกและอบรมเด็กและเยาวชนทั่วประเทศ

ตาราง 1 : จำนวนและร้อยละของคดีเด็กและเยาวชนที่ถูกดำเนินคดีโดยสถานพินิจฯ ทั่วประเทศ  
จำแนกตามเพศ ปีงบประมาณ 2564

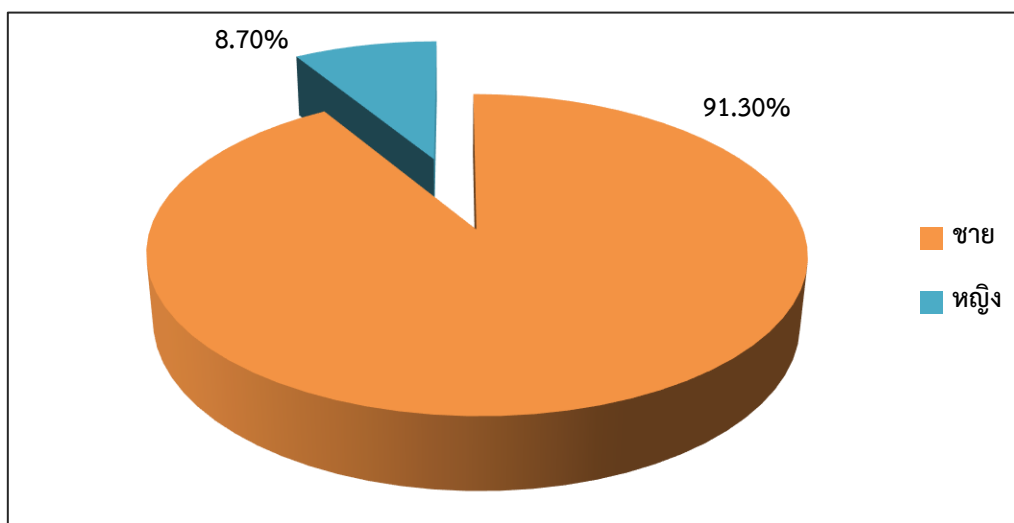
หน่วย : คดี

| เพศ  |        | ปีงบประมาณ |        |        |        |        |
|------|--------|------------|--------|--------|--------|--------|
|      |        | 2560       | 2561   | 2562   | 2563   | 2564*  |
| รวม  | จำนวน  | 26,116     | 22,609 | 20,842 | 19,470 | 14,182 |
|      | ร้อยละ | 100.00     | 100.00 | 100.00 | 100.00 | 100.00 |
| ชาย  | จำนวน  | 24,143     | 20,898 | 19,236 | 17,706 | 12,948 |
|      | ร้อยละ | 92.45      | 92.43  | 92.29  | 90.94  | 91.30  |
| หญิง | จำนวน  | 1,973      | 1,711  | 1,606  | 1,764  | 1,234  |
|      | ร้อยละ | 7.55       | 7.57   | 7.71   | 9.06   | 8.70   |

ที่มา: กรมพินิจและคุ้มครองเด็กและเยาวชน

ณ วันที่ 30 กันยายน 2564

ร้อยละของคดีเด็กและเยาวชนที่ถูกดำเนินคดีโดยสถานพินิจฯ ทั่วประเทศ ปีงบประมาณ 2564  
จำแนกตามเพศ



จากตารางจำแนกตามเพศ แสดงให้เห็นว่า ในปีงบประมาณ 2564 เด็กและเยาวชนเพศชายกระทำความผิดมากกว่าเด็กและเยาวชนเพศหญิง คือ มีจำนวน 12,948 คดี คิดเป็นร้อยละ 91.30 ของคดีทั้งหมด และเพศหญิง จำนวน 1,234 คดี ซึ่งคิดเป็นเพียงร้อยละ 8.70 ของคดีทั้งหมด

ตารางที่ 2 : จำนวนและร้อยละคดีเด็กและเยาวชนที่ถูกดำเนินคดีโดยสถานพินิจฯ ทั่วประเทศ  
จำแนกตามสัญชาติ ปีงบประมาณ 2564

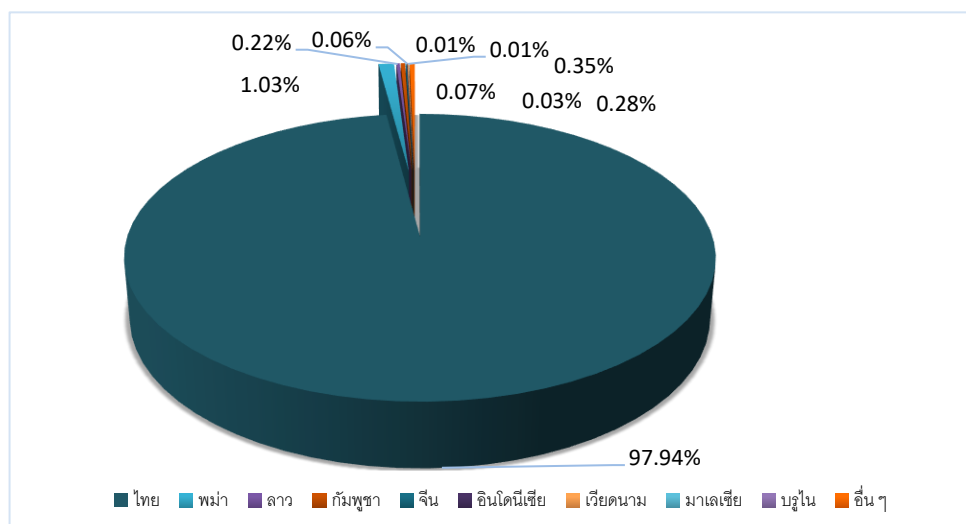
หน่วย : คดี

| สัญชาติ           | จำนวน         | ร้อยละ        |
|-------------------|---------------|---------------|
| ไทย               | 13,890        | 97.94         |
| พม่า              | 146           | 1.03          |
| ลาว               | 31            | 0.22          |
| กัมพูชา           | 40            | 0.28          |
| จีน               | 10            | 0.07          |
| อินโดนีเซีย       | 4             | 0.03          |
| เวียดนาม          | 8             | 0.06          |
| มาเลเซีย          | 2             | 0.01          |
| บรูไน             | 2             | 0.01          |
| อื่นๆ             | 49            | 0.35          |
| <b>รวมทั้งหมด</b> | <b>14,182</b> | <b>100.00</b> |

ที่มา: ศูนย์เทคโนโลยีสารสนเทศ กรมพินิจฯ

ณ วันที่ 30 กันยายน 2564

ร้อยละของคดีเด็กและเยาวชนที่ถูกดำเนินคดีโดยสถานพินิจฯ ทั่วประเทศ ปีงบประมาณ 2564  
จำแนกตามสัญชาติ



ในจำนวนคดีเด็กและเยาวชนซึ่งถูกดำเนินคดี โดยสถานพินิจฯทั่วประเทศ จำนวนทั้งหมด 14,182 คดี เมื่อพิจารณาจำแนกตามสัญชาติ พบว่า คดีส่วนใหญ่เป็นคดีที่ผู้กระทำความผิดมีสัญชาติไทย คือ มีจำนวน 13,890 คดี คิดเป็นร้อยละ 97.94 ของคดีทั้งหมด นอกจากนั้น เป็นคดีที่ผู้กระทำความผิด มีสัญชาติอื่นๆ ได้แก่

สัญชาติพม่า มีจำนวน 146 คดี สัญชาติลาว มีจำนวน 31 คดี สัญชาติกัมพูชา มีจำนวน 40 คดี สัญชาติจีน มีจำนวน 10 คดี สัญชาติอินโดนีเซีย มีจำนวน 4 คดี สัญชาติเวียดนาม มีจำนวน 8 คดี สัญชาติมาเลเซีย มีจำนวน 2 คดี และสัญชาติบรูไน มีจำนวน 2 คดี นอกจากนี้ยังมีสัญชาติอื่นๆ จำนวน 49 คดี รวมเป็นคดีที่ผู้กระทำความผิดที่มีสัญชาติอื่นๆ ไม่ใช่สัญชาติไทยจำนวน 295 คดี ซึ่งคิดเป็น ร้อยละ 2.08 ของคดีทั้งหมด

ตาราง 3 : จำนวนและร้อยละของคดีเด็กและเยาวชนที่ถูกดำเนินคดีโดยสถานพินิจฯ ทั่วประเทศ  
จำแนกตามอายุขณะกระทำความผิด ปีงบประมาณ 2564

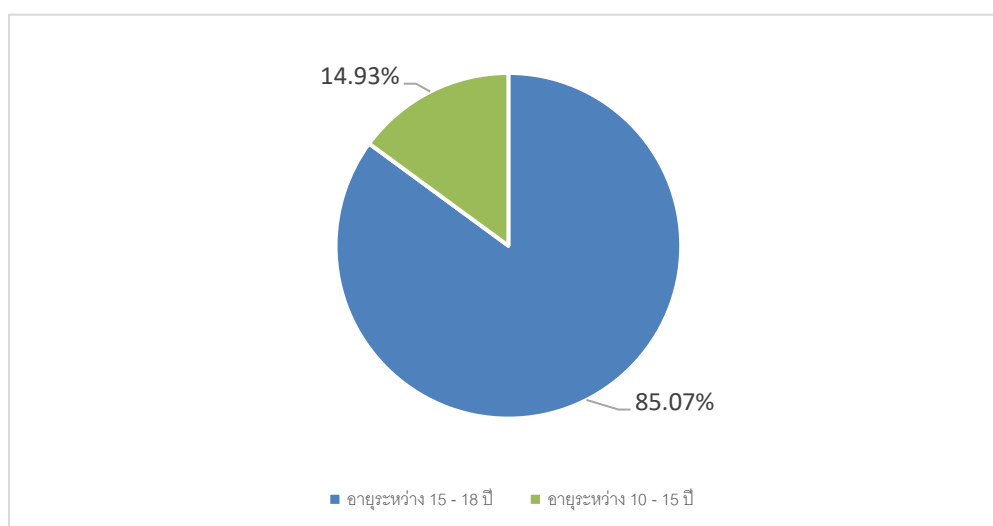
หน่วย : คดี

| อายุขณะกระทำความผิด         |        | ปีงบประมาณ |        |        |        |        |
|-----------------------------|--------|------------|--------|--------|--------|--------|
|                             |        | 2560       | 2561   | 2562   | 2563   | 2564*  |
| รวม                         | จำนวน  | 26,116     | 22,609 | 20,842 | 19,470 | 14,182 |
|                             | ร้อยละ | 100.00     | 100.00 | 100.00 | 100.00 | 100.00 |
| เกิน 10 ปี แต่ไม่เกิน 15 ปี | จำนวน  | 3,445      | 3,013  | 2,889  | 2,605  | 2,118  |
|                             | ร้อยละ | 13.19      | 13.33  | 13.86  | 13.38  | 14.93  |
| เกิน 15 ปี แต่ไม่ถึง 18 ปี  | จำนวน  | 22,671     | 19,596 | 17,953 | 16,865 | 12,064 |
|                             | ร้อยละ | 86.81      | 86.67  | 86.14  | 86.62  | 85.07  |

ที่มา: กรมพินิจและคุ้มครองเด็กและเยาวชน

ณ วันที่ 30 กันยายน 2564

ร้อยละของคดีที่เด็กและเยาวชนถูกดำเนินคดีโดยสถานพินิจฯ ทั่วประเทศ ปีงบประมาณ 2564  
จำแนกตามอายุขณะกระทำความผิด



จากตารางจำแนกตามอายุขณะกระทำความผิด แสดงให้เห็นว่า ในปีงบประมาณ 2564 ผู้กระทำความผิดส่วนใหญ่มีอายุระหว่าง 15 - 18 ปี คิดเป็นร้อยละ 85.07 ส่วนผู้กระทำความผิดอายุระหว่าง 10 - 15 ปี คิดเป็นร้อยละ 14.93 ของคดีทั้งหมด

ตาราง 4 : จำนวนและร้อยละของคดีเด็กและเยาวชนที่ถูกดำเนินคดีโดยสถานพินิจฯ ทั่วประเทศ

จำแนกตามการศึกษา ปีงบประมาณ 2564

หน่วย : คดี

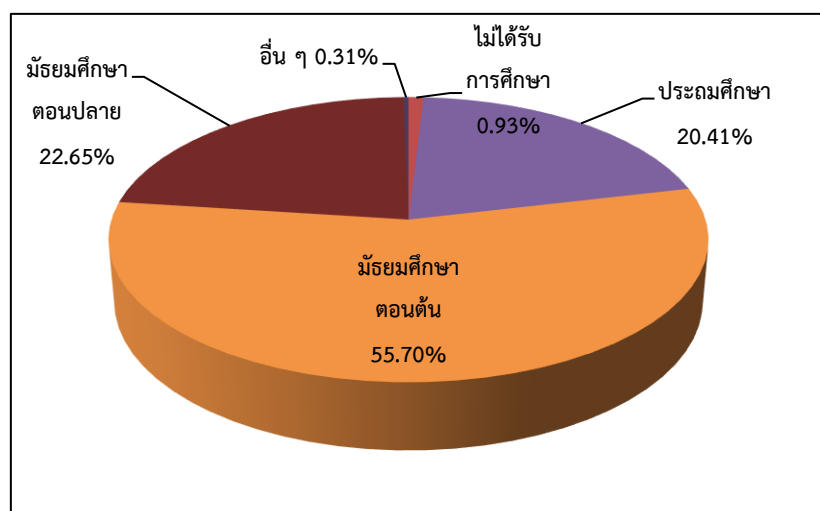
| การศึกษา                         |        | ปีงบประมาณ |        |        |        |        |
|----------------------------------|--------|------------|--------|--------|--------|--------|
|                                  |        | 2560       | 2561   | 2562   | 2563   | 2564*  |
| รวม                              | จำนวน  | 26,116     | 22,609 | 20,842 | 19,470 | 14,182 |
|                                  | ร้อยละ | 100.00     | 100.00 | 100.00 | 100.00 | 100.00 |
| ไม่ได้รับการศึกษา                | จำนวน  | 257        | 292    | 193    | 124    | 132    |
|                                  | ร้อยละ | 0.99       | 1.29   | 0.93   | 0.64   | 0.93   |
| ประถมศึกษา                       | จำนวน  | 4,439      | 3,967  | 3,439  | 3,220  | 2,894  |
|                                  | ร้อยละ | 17.00      | 17.55  | 16.50  | 16.54  | 20.41  |
| มัธยมศึกษาตอนต้น                 | จำนวน  | 14,975     | 13,100 | 12,104 | 11,433 | 7,900  |
|                                  | ร้อยละ | 57.34      | 57.94  | 58.07  | 58.72  | 55.70  |
| มัธยมศึกษาตอนปลาย<br>หรือสูงกว่า | จำนวน  | 6,435      | 5,242  | 5,097  | 4,684  | 3,212  |
|                                  | ร้อยละ | 24.64      | 23.18  | 24.26  | 24.06  | 22.65  |
| อื่นๆ                            | จำนวน  | 9          | 8      | 9      | 9      | 44     |
|                                  | ร้อยละ | 0.04       | 0.04   | 0.04   | 0.04   | 0.31   |

ที่มา : กรมพินิจและคุ้มครองเด็กและเยาวชน

ณ วันที่ 30 กันยายน 2564

ร้อยละของคดีที่เด็กและเยาวชนถูกดำเนินคดีโดยสถานพินิจฯ ทั่วประเทศ ปีงบประมาณ 2564

จำแนกตามระดับการศึกษา



จากตารางจำแนกตามระดับการศึกษา แสดงให้เห็นว่าในปีงบประมาณ 2564 เด็กและเยาวชนกระทำความผิดกำลังเรียนระดับมัธยมศึกษาตอนต้นมากที่สุด จำนวน 7,900 คดี คิดเป็นร้อยละ 55.70 รองลงมา กำลังเรียนระดับมัธยมศึกษาตอนปลายหรือสูงกว่า จำนวน 3,212 คดี คิดเป็นร้อยละ 22.65 นอกจากนั้นเป็นคดีที่ผู้กระทำความผิดมีการศึกษาระดับประถมศึกษา จำนวน 2,894 คดี คิดเป็นร้อยละ 20.41 เป็นผู้ที่ไม่ได้รับการศึกษาจำนวน 132 คดี และเป็นผู้มีการศึกษาประเภทอื่นๆ จำนวน 44 คดี หรือคิดเป็นร้อยละ 0.93 และ 0.31 ตามลำดับ

### ตารางที่ 5 : จำนวนและร้อยละคดีเด็กและเยาวชนที่ถูกดำเนินคดีโดยสถานพินิจฯ ทั่วประเทศ

#### จำแนกตามอาชีพ ปีงบประมาณ 2564

หน่วย:คดี

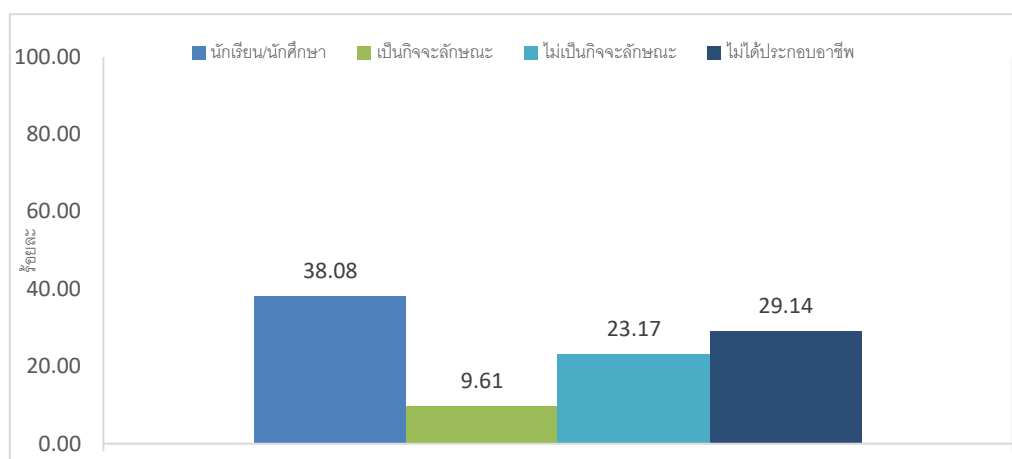
| อาชีพ              | จำนวน         | ร้อยละ        |
|--------------------|---------------|---------------|
| นักเรียน/นักศึกษา  | 5,400         | 38.08         |
| เป็นกิจจะลักษณะ    | 1,364         | 9.61          |
| ไม่เป็นกิจจะลักษณะ | 3,286         | 23.17         |
| ไม่ได้ประกอบอาชีพ  | 4,132         | 29.14         |
| <b>รวมทั้งหมด</b>  | <b>14,182</b> | <b>100.00</b> |

ที่มา: ศูนย์เทคโนโลยีสารสนเทศ กรมพินิจฯ

ณ วันที่ 30 กันยายน 2564

### ร้อยละของคดีที่เด็กและเยาวชนถูกดำเนินคดีโดยสถานพินิจฯ ทั่วประเทศ ปีงบประมาณ 2564

#### จำแนกตามอาชีพ



ในจำนวนคดีเด็กและเยาวชนซึ่งถูกดำเนินคดีโดยสถานพินิจฯทั่วประเทศ จำนวนทั้งหมด 14,182 คดี เมื่อพิจารณาจำแนกตามอาชีพ พบว่า คดีส่วนใหญ่เป็นคดีที่ผู้กระทำความผิดเป็นนักเรียน/นักศึกษามากที่สุด จำนวน 5,400 คดี คิดเป็นร้อยละ 38.08 รองลงมา เป็นคดีผู้กระทำความผิดที่ไม่ได้ประกอบอาชีพ จำนวน 4,132 คดี คิดเป็นร้อยละ 29.14 ของคดี นอกจากนั้นเป็นคดีที่ผู้กระทำความผิดที่มีอาชีพไม่เป็นกิจจะลักษณะ มีจำนวน 3,286 คดี คิดเป็นร้อยละ 23.17 และอาชีพเป็นกิจจะลักษณะ จำนวน 1,364 คดี ซึ่งคิดเป็นร้อยละ 9.61

ตาราง 6 : จำนวนและร้อยละของคดีเด็กและเยาวชนที่ถูกดำเนินคดีโดยสถานพินิจฯ ทั่วประเทศ  
จำแนกตามฐานความผิด ปีงบประมาณ 2564

หน่วย : คดี

| ฐานความผิด                                     |        | ปีงบประมาณ |        |        |        |        |
|--|--------|------------|--------|--------|--------|--------|
|  |        | 2560       | 2561   | 2562   | 2563   | 2564*  |
| รวม  | จำนวน  | 26,116     | 22,609 | 20,842 | 19,470 | 14,182 |
|  | ร้อยละ | 100.00     | 100.00 | 100.00 | 100.00 | 100.00 |
| เกี่ยวกับทรัพย์สิน                             | จำนวน  | 4,655      | 3,782  | 2,948  | 2,028  | 1,836  |
|  | ร้อยละ | 17.82      | 16.73  | 14.15  | 10.42  | 12.95  |
| เกี่ยวกับชีวิตและร่างกาย                       | จำนวน  | 3,106      | 2,157  | 2,175  | 1,705  | 1,475  |
|  | ร้อยละ | 11.89      | 9.54   | 10.44  | 8.76   | 10.40  |
| เกี่ยวกับเพศ                                   | จำนวน  | 1,341      | 1,038  | 922    | 790    | 710    |
|  | ร้อยละ | 5.13       | 4.59   | 4.42   | 4.06   | 5.01   |
| เกี่ยวกับความสงบสุข<br>เสรีภาพ ชื่อเสียงและการ | จำนวน  | 702        | 566    | 517    | 437    | 390    |
|  | ร้อยละ | 2.69       | 2.50   | 2.48   | 2.24   | 2.75   |
| เกี่ยวกับยาเสพติดให้โทษ                        | จำนวน  | 11,869     | 11,352 | 10,634 | 9,600  | 7,012  |
|  | ร้อยละ | 45.45      | 50.21  | 51.02  | 49.31  | 49.44  |
| เกี่ยวกับอาวุธและวัตถุระเบิด                   | จำนวน  | 1,527      | 1,119  | 951    | 770    | 657    |
|  | ร้อยละ | 5.85       | 4.95   | 4.56   | 3.95   | 4.63   |
| ความผิดอื่นๆ                                   | จำนวน  | 2,916      | 2,595  | 2,695  | 4,140  | 2,102  |
|  | ร้อยละ | 11.17      | 11.48  | 12.93  | 21.26  | 14.82  |

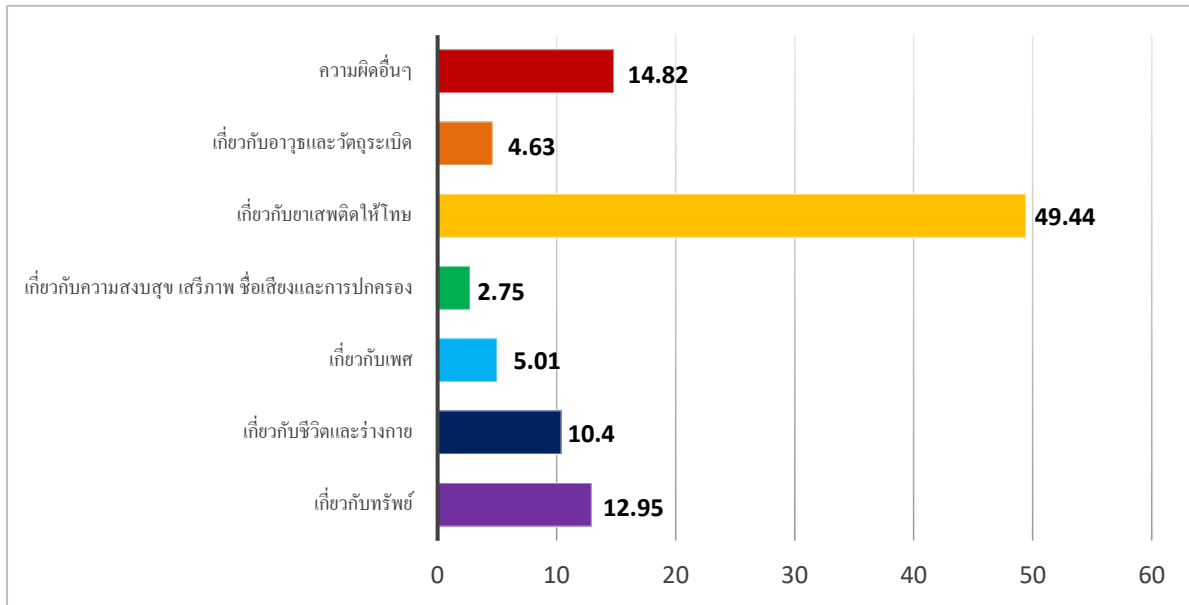
ที่มา : กรมพินิจและคุ้มครองเด็กและเยาวชน

ณ วันที่ 30 กันยายน 2564



## ร้อยละของคดีที่เด็กและเยาวชนถูกดำเนินคดีโดยสถานพินิจฯ ทั่วประเทศ ปีงบประมาณ 2564

### จำแนกตามฐานความผิด



จากตารางจำแนกตามฐานความผิด แสดงให้เห็นว่าในปีงบประมาณ 2564 คดีส่วนใหญ่เป็นคดีที่มีฐานความผิดเกี่ยวกับยาเสพติดให้โทษมากที่สุด คือ มีจำนวน 7,012 คดี คิดเป็นร้อยละ 49.44 ของคดีทั้งหมด รองลงมาเป็นคดีที่มีฐานความผิดอื่น ๆ (เช่น พ.ร.บ.จราจรทางบก และพ.ร.บ.การพนัน) จำนวน 2,102 คดี คิดเป็นร้อยละ 14.82 นอกจากนั้นเป็นคดีที่มีฐานความผิดเกี่ยวกับทรัพย์สิน มีจำนวน 1,836 คดี เป็นคดีที่มีฐานความผิดเกี่ยวกับชีวิตและร่างกาย มีจำนวน 1,475 คดี เป็นคดีที่มีฐานความผิดเกี่ยวกับเพศ จำนวน 710 คดี เป็นคดีที่มีฐานความผิดเกี่ยวกับอาวุธและวัตถุระเบิด จำนวน 657 คดี และเป็นคดีที่มีฐานความผิดเกี่ยวกับความสงบสุข เสรีภาพ ชื่อเสียงและการปกครอง จำนวน 390 คดี ซึ่งคิดเป็นร้อยละ 12.95 10.40 5.01 4.63 และ 2.75 ตามลำดับ

ตาราง 7 : จำนวนและร้อยละของคดีเด็กและเยาวชนที่ถูกดำเนินคดีโดยสถานพินิจฯ ทั่วประเทศ  
จำแนกตามลักษณะการอยู่อาศัย ปีงบประมาณ 2564

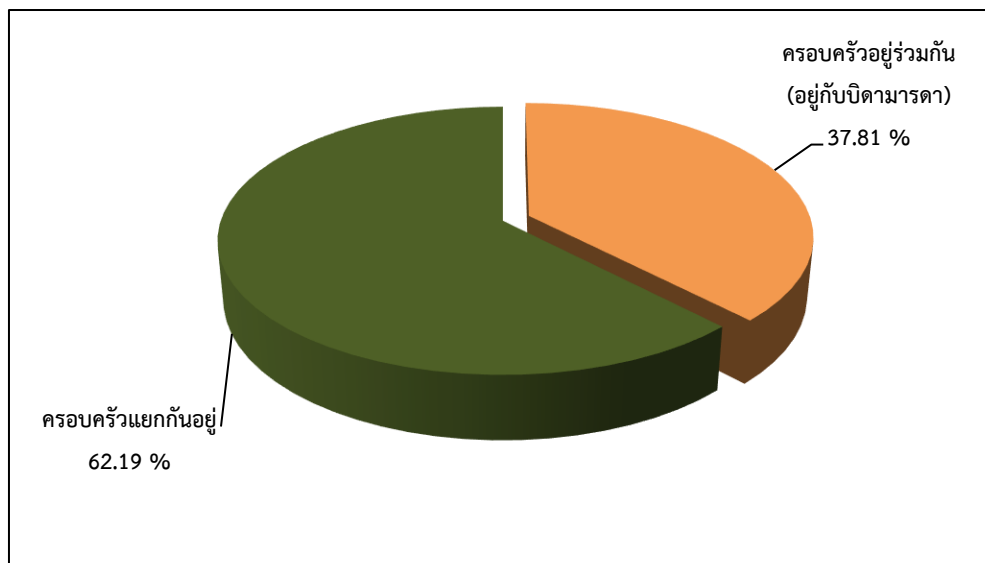
หน่วย : คดี

| ลักษณะการอยู่อาศัย  |        | ปีงบประมาณ |        |        |        |        |
|---------------------|--------|------------|--------|--------|--------|--------|
|                     |        | 2560       | 2561   | 2562   | 2563   | 2564*  |
| รวม                 | จำนวน  | 26,116     | 22,609 | 20,842 | 19,470 | 14,182 |
|                     | ร้อยละ | 100.00     | 100.00 | 100.00 | 100.00 | 100.00 |
| ครอบครัวอยู่ร่วมกัน | จำนวน  | 11,004     | 8,381  | 7,486  | 7,523  | 5,362  |
|                     | ร้อยละ | 42.14      | 37.07  | 35.92  | 38.64  | 37.81  |
| ครอบครัวแยกกันอยู่  | จำนวน  | 15,112     | 14,228 | 13,356 | 11,947 | 8,820  |
|                     | ร้อยละ | 57.86      | 62.93  | 64.08  | 61.36  | 62.19  |

ที่มา: กรมพินิจและคุ้มครองเด็กและเยาวชน

ณ วันที่ 30 กันยายน 2564

ร้อยละของคดีเด็กและเยาวชนที่ถูกดำเนินคดีโดยสถานพินิจฯ ทั่วประเทศ ปีงบประมาณ 2564  
จำแนกตามลักษณะการอยู่อาศัย



จากตารางจำแนกตามลักษณะการอยู่อาศัย แสดงให้เห็นว่า คดีส่วนใหญ่เป็นคดีที่ผู้กระทำความผิดที่มีได้ อยู่กับบิดามารดาหรือบิดามารดา แยกกันอยู่มากกว่าผู้กระทำความผิดที่อยู่ร่วมกับครอบครัวในปีงบประมาณ 2564 คดีที่ผู้กระทำความผิดที่มีได้อยู่กับบิดามารดาหรือบิดามารดาแยกกันมากที่สุด มีจำนวน 8,820 คดี คิดเป็น ร้อยละ 62.19 และเป็นคดีที่ผู้กระทำความผิดอยู่ร่วมกันกับครอบครัว จำนวน 5,362 คดี คิดเป็นร้อยละ 37.81

ตาราง 8 : สถิติจำนวนเด็กและเยาวชน(ราย) ที่ศาลมีคำพิพากษาหรือสั่งให้เข้ารับการฝึกและอบรม  
ที่ศูนย์ฝึกและอบรมฯ ทั่วประเทศ ปีงบประมาณ พ.ศ.2564

| หน่วยงาน             | ปีงบประมาณ 2561 |              | ปีงบประมาณ 2562 |              | ปีงบประมาณ 2563 |              | ปีงบประมาณ 2564* |            |
|----------------------|-----------------|--------------|-----------------|--------------|-----------------|--------------|------------------|------------|
|                      | คดียา<br>เสพติด | คดีอื่น      | คดียา<br>เสพติด | คดีอื่น      | คดียา<br>เสพติด | คดีอื่น      | คดียา<br>เสพติด  | คดีอื่น    |
| ศฝ.บ้านกรูณา         | 145             | 132          | 166             | 140          | 89              | 62           | 19               | 13         |
| ศฝ.บ้านมูทิตา        | 53              | 50           | 3               | 2            | 3               | 11           | 0                | 1          |
| ศฝ.บ้านอุเบกขา       | 21              | 44           | 4               | 18           | 1               | 6            | 1                | 1          |
| ศฝ.บ้านปราณี         | 37              | 9            | 22              | 11           | 11              | 8            | 0                | 0          |
| ศฝ.สิรินธร           | 63              | 47           | 1               | 2            | 0               | 0            | 0                | 0          |
| ศฝ.บ้านกาญจนา        | 6               | 7            | 1               | 4            | 4               | 0            | 0                | 0          |
| ศฝ.ระยอง             | 51              | 33           | 68              | 78           | 49              | 58           | 12               | 8          |
| ศฝ.ราชบุรี           | 145             | 133          | 303             | 23           | 62              | 115          | 22               | 38         |
| ศฝ.นครราชสีมา        | 121             | 57           | 137             | 55           | 205             | 112          | 153              | 30         |
| ศฝ.ขอนแก่น           | 211             | 77           | 669             | 247          | 471             | 107          | 146              | 39         |
| ศฝ.อุบลราชธานี       | 301             | 102          | 441             | 224          | 326             | 93           | 217              | 44         |
| ศฝ.นครสวรรค์         | 215             | 112          | 203             | 237          | 152             | 84           | 85               | 27         |
| ศฝ.เชียงใหม่         | 143             | 57           | 252             | 65           | 168             | 84           | 94               | 29         |
| ศฝ.สุราษฎร์ธานี      | 162             | 42           | 309             | 292          | 215             | 152          | 57               | 31         |
| ศฝ.สงขลา             | 90              | 107          | 36              | 55           | 16              | 17           | 17               | 24         |
| ศฝ.บ้านบึง           | 61              | 34           | 96              | 60           | 46              | 38           | 7                | 3          |
| ศฝ.อยุธยา            | 66              | 35           | 108             | 58           | 21              | 23           | 9                | 3          |
| ศฝ.ลพบุรี            | 75              | 49           | 77              | 53           | 59              | 31           | 14               | 11         |
| ศฝ.สมุทรปราการ       | 33              | 34           | 6               | 5            | 0               | 0            | 0                | 0          |
| ศฝ.พังงา             | -               | -            | -               | -            | -               | -            | 30               | 14         |
| <b>รวม</b>           | <b>1,999</b>    | <b>1,161</b> | <b>2,902</b>    | <b>1,836</b> | <b>1,898</b>    | <b>1,001</b> | <b>883</b>       | <b>316</b> |
| <b>รวมยอดฝึกอบรม</b> | <b>3,160</b>    |              | <b>4,738</b>    |              | <b>2,899</b>    |              | <b>1,199</b>     |            |

ที่มา: กรมพินิจและคุ้มครองเด็กและเยาวชน

ณ วันที่ 30 กันยายน 2564

